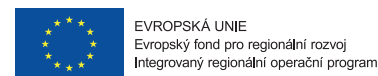


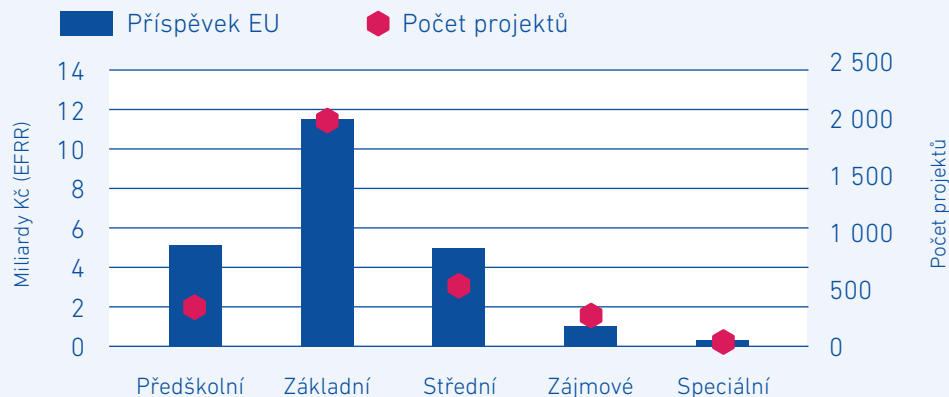
VZDĚLÁVÁNÍ V IROP

Celkem bylo z IROP ve vzdělávání podpořeno 3 143 projektů v celkovém objemu podpory 24,2 mld. Kč z EU.



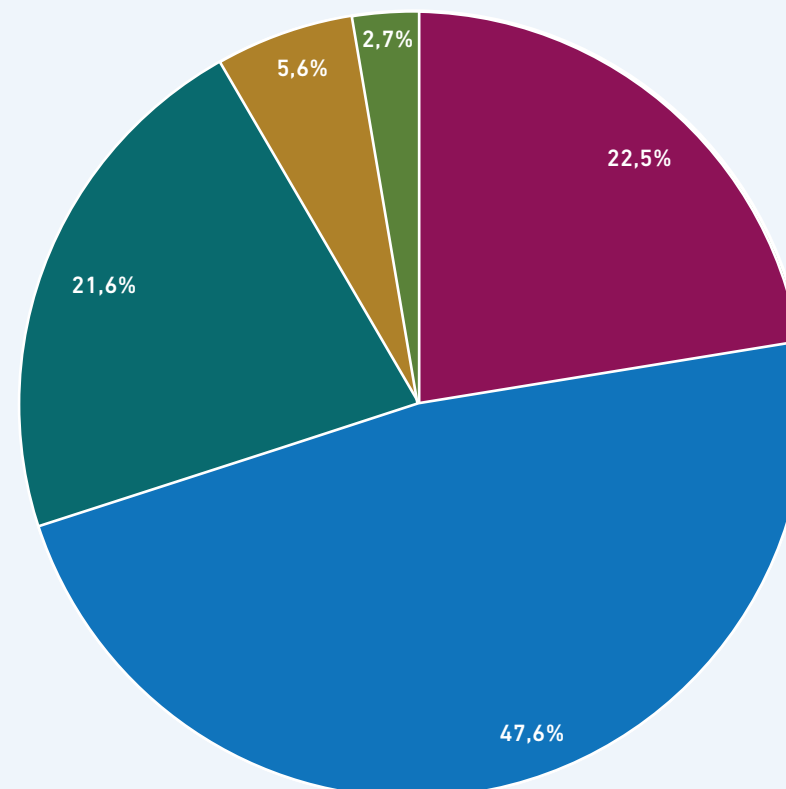
- 1 **Nejvíce projektů bylo podpořeno v základním vzdělávání**, celkem je to **1 972 projektů** v objemu **11,5 mld. Kč**.
 - 2 Na druhém místě je **střední stupeň vzdělávání se 490 projekty** v objemu **5,2 mld. Kč**.
 - 3 Třetí příčku obsadilo **předškolní vzdělávání se 390 projekty** v objemu **5,4 mld.**
- Podporu získalo také **zájmové vzdělávání s 253 projekty** v objemu **1,4 mld. Kč** a **speciální vzdělávání s 38 projekty** v objemu **650 mil. Kč**.

Podpořené projekty ve vzdělávání



Podíl jednotlivých typů vzdělávání na celkovém objemu podpory EU

- Předškolní
- Základní
- Střední
- Zájmové
- Speciální



PODPORA VZDĚLÁVÁNÍ V KRAJÍCH



Nejvíce vzdělávacích projektů je v **Moravskoslezském kraji**, s celkem **463** projekty získává prvenství.



Na druhém místě je kraj **Středočeský** s **378** projekty.



Třetí příčku obsadil **Jihomoravský kraj** s **317** projekty.

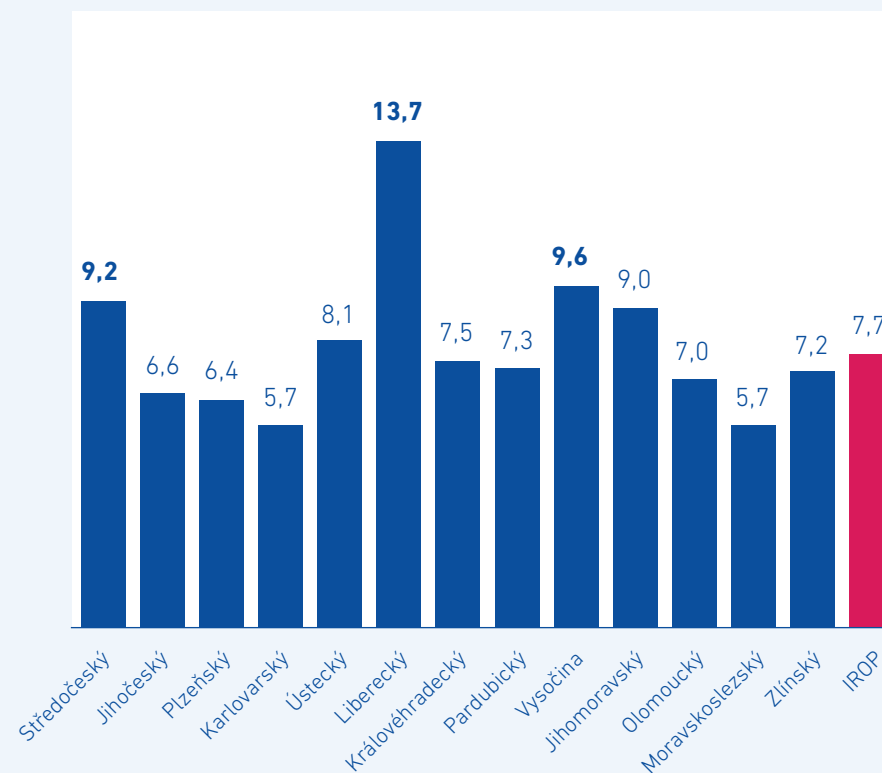


Nejvyšší objem podpory získaly projekty ve **Středočeském kraji** za celkem **3,5 mld. Kč**. Následuje **Jihomoravský kraj** s projekty za celkem **2,8 mld. Kč** a **Moravskoslezský kraj** čítá **2,6 mld. Kč**.

Podpořené projekty podle krajů

Kraj	Příspěvek EU	Počet projektů
Středočeský	3,5 mld. Kč	378
Jihočeský	1,9 mld. Kč	295
Plzeňský	1,0 mld. Kč	156
Karlovarský	0,5 mld. Kč	83
Ústecký	1,5 mld. Kč	190
Liberecký	1,7 mld. Kč	122
Královéhradecký	1,6 mld. Kč	215
Pardubický	1,7 mld. Kč	241
Vysočina	1,7 mld. Kč	179
Jihomoravský	2,8 mld. Kč	317
Olomoucký	2,0 mld. Kč	284
Moravskoslezský	2,6 mld. Kč	463
Zlínský	1,6 mld. Kč	220
IROP	24,2 mld. Kč	3 143

Průměrná podpora projektu ve vzdělávání (příspěvek z EU v mil. Kč)



Průměrný objem podpory na podpořený projekt je **nejvyšší** u projektů v **Libereckém kraji**, kde dosahuje zhruba **13,7 mil. Kč**. Dále jde o projekty na **Vysočině** (**9,6 mil. Kč**) a ve **Středočeském kraji** (**9,2 mil. Kč**).

Celkový průměr za IROP činí **7,7 mil. Kč** podpory z EU na projekt.

VÝSLEDKY IROP VE VZDĚLÁVÁNÍ



- Z IROP bylo dosud **podpořeno 375 mateřských škol**, což je **7 % všech MŠ**.
- **Nejvíce** jich bylo **podpořeno ve Středočeském kraji**, celkem **96 MŠ**.
Dále v **Jihomoravském (49 MŠ)** a **Olomouckém (43 MŠ)** kraji.
- **V základním školství** bylo podpořeno **1 960 základních škol**, což činí celkem **46 % ze všech ZŠ**.
- **Nejvíce základních škol bylo podpořeno v Moravskoslezském kraji, jedná se o 288 ZŠ**. Dále je v **Jihomoravském (210 ZŠ)** a **Středočeském (208 ZŠ)** kraji.
- V projektech IROP bylo **podpořeno celkem 545 středních škol**.
To odpovídá zhruba **třetině všech SŠ**.
- **Nejvíce středních škol bylo podpořeno v Moravskoslezském kraji, celkem 111 SŠ**.
Následují střední školy v **Jihočeském (78 SŠ)** a v **Pardubickém kraji (49 SŠ)**.

Poznámky:

Všechny uvedené částky jsou za podíl podpory z EU, Evropského fondu pro regionální rozvoj.

Podpořené projekty jsou projekty, kterým byl vydán právní akt o podpoře a již byly přislíbeny prostředky k financování.

Data jsou platná k 1. 3. 2023 z MS 2014+.

Data k indikátorům/výsledkům jsou platná k 1. 3. 2023.

Údaje k obyvatelstvu z Českého statistického úřadu jsou platné k 30. 9. 2022.

K výpočtu škol v ČR byla použita statistika MŠMT z přelomu let 2021/2022. Do SŠ jsou zahrnuty také konzervatoře a gymnázia. Dostupné online: Základní údaje o školách v regionálním školství.

Použité zkratky:

EU – Evropská Unie

IROP – Integrovaný regionální operační program

SC – Specifický cíl

MŠ – mateřská škola

ZŠ – základní škola

SŠ – střední škola

Počet podpořených druhů škol v krajích

