



17. zasedání MV IROP včetně 9. jednání Platformy pro přípravu výzev IROP

Datum: 13. 5. 2022
Státní zámek Valtice



EVROPSKÁ UNIE
Evropský fond pro regionální rozvoj
Integrovaný regionální operační program



MINISTERSTVO
PRO MÍSTNÍ
ROZVOJ ČR

1. Úvodní slovo předsedy MV IROP

Mgr. Zdeněk Semorád

náměstek pro řízení Sekce evropských a národních programů

Ministerstva pro místní rozvoj



2. Úvodní slovo zástupce Evropské komise

Andreas von Busch
DG Regional and Urban Policy



3. Projednání programu 17. zasedání MV IROP



Program

1. Úvodní slovo předsedy Monitorovacího výboru IROP
2. Úvodní slovo zástupce Evropské komise
3. Projednání programu 17. zasedání Monitorovacího výboru IROP
4. Informace o stavu realizace IROP
5. Výroční zpráva IROP za rok 2021
6. Informace o revizi Programového dokumentu IROP v souvislosti s CARE
7. Vyhodnocení Ročního komunikačního plánu IROP 2021
8. Informace o stavu vyjednávání a přípravy IROP 2021-2027
9. Různé
10. Závěry z 17. zasedání Monitorovacího výboru IROP



4. Informace o stavu realizace programu



Stav programu

- k 1. 5. 2022 bylo v IROP vyhlášeno :
 - **104** výzev ŘO
 - **453** podvýzev ITI a IPRÚ
 - **2 033** podvýzev MAS
- do výzev se přihlásilo celkem **17 543 žádostí o podporu**, z nichž **13 281** v objemu **170,7 mld. Kč** se k 1. 5. nacházelo ve stavu hodnocení, realizace nebo dokončili svou realizaci
 - z toho byl **12 329** v celkovém objemu **160,5 mld. Kč vydán právní akt** o poskytnutí podpory
- příjemcům byly proplaceny prostředky v objemu **93 mld. Kč**
- **88,6 mld. Kč** bylo certifikováno vůči Evropské komisi
- pravidlo N+3 pro rok 2022 **je již splněno**



Vyhlášené výzvy

Vyhlášené výzvy ve sledovaném období od 1. 10. 2021 do 1. 4. 2022

SC	Název výzvy	Alokace výzvy v Kč (EFRR)	Datum vyhlášení	Datum ukončení
6.1	102. Výzva IROP - Zvýšení připravenosti subjektů zapojených do řešení hrozeb II. - SC 6.1	229 999 853	11.11.2021	31.3.2022
6.1	104. Výzva IROP - Integrovaný záchranný systém - Technika pro Hasičský záchranný sbor - SC 6.1	752 398 308	29.12.2021	30.6.2022



Uzavřené výzvy

Uzavřené výzvy ve sledovaném období od 1. 10. 2021 do 1. 4. 2022

SC	Název výzvy	Alokace výzvy v Kč (EFRR)	Podáno žádostí	Objem EFRR podaných žádostí v Kč
SC 1.1	40. Výzva IROP - VYBRANÉ ÚSEKY SILNIC II. A III. TŘÍDY - INTEGROVANÉ PROJEKTY IPRÚ - SC 1.1	839 400 000	18	762 641 592
SC 1.1	42. Výzva IROP - VYBRANÉ ÚSEKY SILNIC II. A III. TŘÍDY - INTEGROVANÉ PROJEKTY ITI - SC 1.1	2 698 000 000	49	3 280 445 609
SC 1.2	50. Výzva - UDRŽITELNÁ DOPRAVA - INTEGROVANÉ PROJEKTY ITI - SC 1.2	5 912 241 050	218	7 124 611 847
SC 1.2	51. Výzva - UDRŽITELNÁ DOPRAVA - INTEGROVANÉ PROJEKTY IPRÚ- SC 1.2	2 533 000 000	140	2 601 761 243
SC 2.1	60. Výzva IROP - SOCIÁLNÍ INFRASTRUKTURA - INTEGROVANÉ PROJEKTY ITI - SC 2.1	802 061 381	73	1 147 561 216
SC 2.1	61. Výzva IROP - SOCIÁLNÍ INFRASTRUKTURA - INTEGROVANÉ PROJEKTY IPRÚ - SC 2.1	981 926 077	67	1 317 952 499
SC 2.1	83. Výzva IROP - Sociální bydlení - ITI - SC 2.1	250 558 619	20	126 716 998
SC 2.1	84. Výzva IROP - Sociální bydlení - INTEGROVANÉ PROJEKTY IPRÚ - SC 2.1	165 000 000	10	127 542 601



Uzavřené výzvy

Uzavřené výzvy ve sledovaném období od 1. 10. 2021 do 1. 4. 2022

SC	Název výzvy	Alokace výzvy v Kč (EFRR)	Podáno žádostí	Objem EFRR podaných žádostí v Kč
SC 4.1	45. Výzva IROP - PODPORA POŘIZOVÁNÍ A UPLATŇOVÁNÍ DOKUMENTŮ ÚZEMNÍHO ROZVOJE - INTEGROVANÉ PROJEKTY CLLD - SC 4.1	20 982 000	33	11 622 216
SC 4.1	53. Výzva - UDRŽITELNÁ DOPRAVA - INTEGROVANÉ PROJEKTY CLLD - SC 4.1	2 910 314 000	1808	3 891 913 904
SC 4.1	55.výzva IROP - KULTURNÍ DĚDICTVÍ - INTEGROVANÉ PROJEKTY CLLD - SC 4.1	290 938 000	84	301 969 254
SC 4.1	62. Výzva IROP - SOCIÁLNÍ INFRASTRUKTURA - INTEGROVANÉ PROJEKTY CLLD - SC 4.1	1 520 000 000	576	1 278 513 447
SC 4.1	65. VÝZVA IROP - SOCIÁLNÍ PODNIKÁNÍ - INTEGROVANÉ PROJEKTY CLLD - SC 4.1	423 735 000	135	262 447 170
SC 4.1	68. výzva IROP - ZVYŠOVÁNÍ KVALITY A DOSTUPNOSTI INFRASTRUKTURY PRO VZDĚLÁVÁNÍ A CELOŽIVOTNÍ UČENÍ - INTEGROVANÉ PROJEKTY CLLD - SC 4.1	2 482 425 000	1661	3 446 652 071
SC 4.1	69. výzva IROP - INTEGROVANÝ ZÁCHRANNÝ SYSTÉM - INTEGROVANÉ PROJEKTY CLLD - SC 4.1	404 711 000	265	479 122 348
SC 4.1	71. výzva IROP - DEINSTITUCIONALIZACE PSYCHIATRICKÉ PÉČE - INTEGROVANÉ PROJEKTY CLLD - SC 4.1	24 764 000	0	0



Uzavřené výzvy

Uzavřené výzvy ve sledovaném období od 1. 10. 2021 do 1. 4. 2022

SC	Název výzvy	Alokace výzvy v Kč (EFRR)	Podáno žádostí	Objem EFRR podaných žádostí v Kč
SC 4.1	85. Výzva IROP - Sociální bydlení - CLLD - SC 4.1	380 000 000	27	101 356 552
SC 6.1	99. Výzva IROP - Rozvoj a zvýšení odolnosti poskytovatelů péče o zvláště ohrožené pacienty - SC 6.1	2 450 000 000	31	2 571 365 211
SC 6.1	100. Výzva IROP - Zvýšení připravenosti subjektů zapojených do řešení hrozeb - SC 6.1	1 162 000 000	26	916 401 741
SC 6.1	101. Výzva IROP - Sociální infrastruktura se zvýšenou energetickou účinností - SC 6.1	2 067 883 689	422	3 360 356 154
SC 6.1	102. Výzva IROP - Zvýšení připravenosti subjektů zapojených do řešení hrozeb II.- SC 6.1	229 999 853	46	187 691 486



REACT-EU - výzvy

Název výzvy	Alokace EFRR	Datum vyhlášení	Datum ukončení	Podané žádosti	% naplnění alokace podanými žádostmi
96. IZS - Policie ČR a Hasičský záchranný sbor ČR	3 244 986 707 Kč	05.05.2021	30.09.2021	3 242 583 549 Kč	100%
97. IZS - Zdravotnické záchranné služby krajů	1 082 876 098 Kč	05.05.2021	30.09.2021	1 658 850 479 Kč	153%
98. Rozvoj páteří sítě poskytovatelů zdravotní péče	18 608 864 634 Kč	05.05.2021	03.06.2021	20 691 595 638 Kč	111%
99. Rozvoj a zvýšení odolnosti poskytovatelů péče o zvláště ohrožené pacienty	2 450 000 000 Kč	29.07.2021	10.12.2021	2 571 365 211 Kč	105%
100. Zvýšení připravenosti subjektů zapojených do řešení hrozeb	1 162 000 000 Kč	29.07.2021	17.12.2021	916 401 741 Kč	79%
101. Sociální infrastruktura se zvýšenou energetickou účinností	2 067 883 689 Kč	31.05.2021	03.02.2022	3 360 356 154 Kč	163%
102. Zvýšení připravenosti subjektů zapojených do řešení hrozeb II*	229 999 853 Kč	11.11.2021	31.03.2022	187 691 486 Kč	82%
103. TECHNICKÁ POMOC – REACT-EU	230 000 004 Kč	13.09.2021	31.03.2023	47 330 232 Kč	21%
104. Výzva IROP - Integrovaný záchranný systém - Technika pro Hasičský záchranný sbor	752 398 308 Kč	29.12.2021	30.06.2022	0 Kč	0%
CELKEM:	29 829 009 293 Kč			32 676 174 491 Kč	110%



Stav administrace žádostí REACT-EU

Název výzvy	Objem alokace žádostí v hodnocení	Objem alokace vyřazených/ stažených žádostí	Objem alokace schválených žádostí	Objem alokace žádostí s vydaným PA	% naplnění alokace PA
96. Výzva IROP - Integrovaný záchranný systém - Policie ČR a Hasičský záchranný sbor	0 Kč	36 689 435 Kč	9 349 444 Kč	3 196 544 670 Kč	99%
97. Výzva IROP - Integrovaný záchranný systém - Zdravotnické záchranné služby krajů	0 Kč	231 974 627 Kč	0 Kč	1 082 865 813 Kč	100%
98. Výzva IROP - Rozvoj, modernizace a posílení odolnosti páteřní sítě poskytovatelů zdravotní péče s ohledem na potenciální hrozby	0 Kč	2 082 741 401 Kč	0 Kč	18 608 854 237 Kč	100%
99. Výzva IROP - Rozvoj a zvýšení odolnosti poskytovatelů péče o zvlášť ohrožené pacienty	0 Kč	135 458 098 Kč	70 000 000 Kč	2 365 907 113 Kč	97%
100. Výzva IROP - Zvýšení připravenosti subjektů zapojených do řešení hrozeb	0 Kč	27 996 118 Kč	0 Kč	888 405 623 Kč	76%
101. Sociální infrastruktura se zvýšenou energetickou účinností	1 842 150 224 Kč	413 594 746 Kč	489 206 081 Kč	603 931 797 Kč	29%
102. Výzva IROP - Zvýšení připravenosti subjektů zapojených do řešení hrozeb II	87 578 422 Kč	18 909 718 Kč	19 502 948 Kč	61 700 398 Kč	27%
103. Výzva IROP - Technická pomoc - REACT-EU -	0 Kč	23 708 979 Kč	0 Kč	23 621 253 Kč	10%
104. Výzva IROP - Integrovaný záchranný systém - Technika pro Hasičský záchranný sbor -	-	-	-	-	0%
CELKEM	1 929 728 646 Kč	2 971 073 122 Kč	588 058 473 Kč	26 831 830 904 Kč	90%



Stav administrace žádostí

Specifický cíl	Celková alokace programu (mld. Kč)	Žádosti v procesu hodnocení			Schválené žádosti o podporu bez vydaného PA v Kč			Právní akty o poskytnutí/převodu podpory		
		Počet	Objem (mld. Kč)	% z celkové alokace	Počet	Objem (mld. Kč)	% z celkové alokace	Počet	Objem (mld. Kč)	% z celkové alokace
1.1	24,10				1	0,25	1%	488	31,70	132%
1.2	15,55	5	0,06	0%	7	0,19	1%	580	15,71	101%
1.3	3,87							294	4,53	117%
2.1	8,57	12	0,40	5%	12	0,28	3%	731	8,19	96%
2.2	0,65				1	0,00	0%	163	0,55	85%
2.3	9,22				1	0,01	0%	170	9,63	104%
2.4	17,32	7	0,05	0%	3	0,03	0%	1 818	21,56	125%
2.5	8,45	257	0,82	10%	20	0,07	1%	3 088	7,67	91%
3.1	10,80	3	0,05	0%	5	0,09	1%	237	13,04	121%
3.2	9,21							320	8,08	88%
3.3	0,18							184	0,20	107%
4.1	7,72	157	0,27	3%	45	0,07	1%	3 499	7,37	96%
4.2	2,17							301	2,24	103%
5.1	3,50	1	0,00	0%				69	3,19	91%
6.1	27,98	187	1,93	7%	94	0,59	2%	386	26,82	96%
7.1	0,03							1	0,02	82%
Celkem	149	629	4	2,40%	189	2	1,05%	12 329	161	107,50%

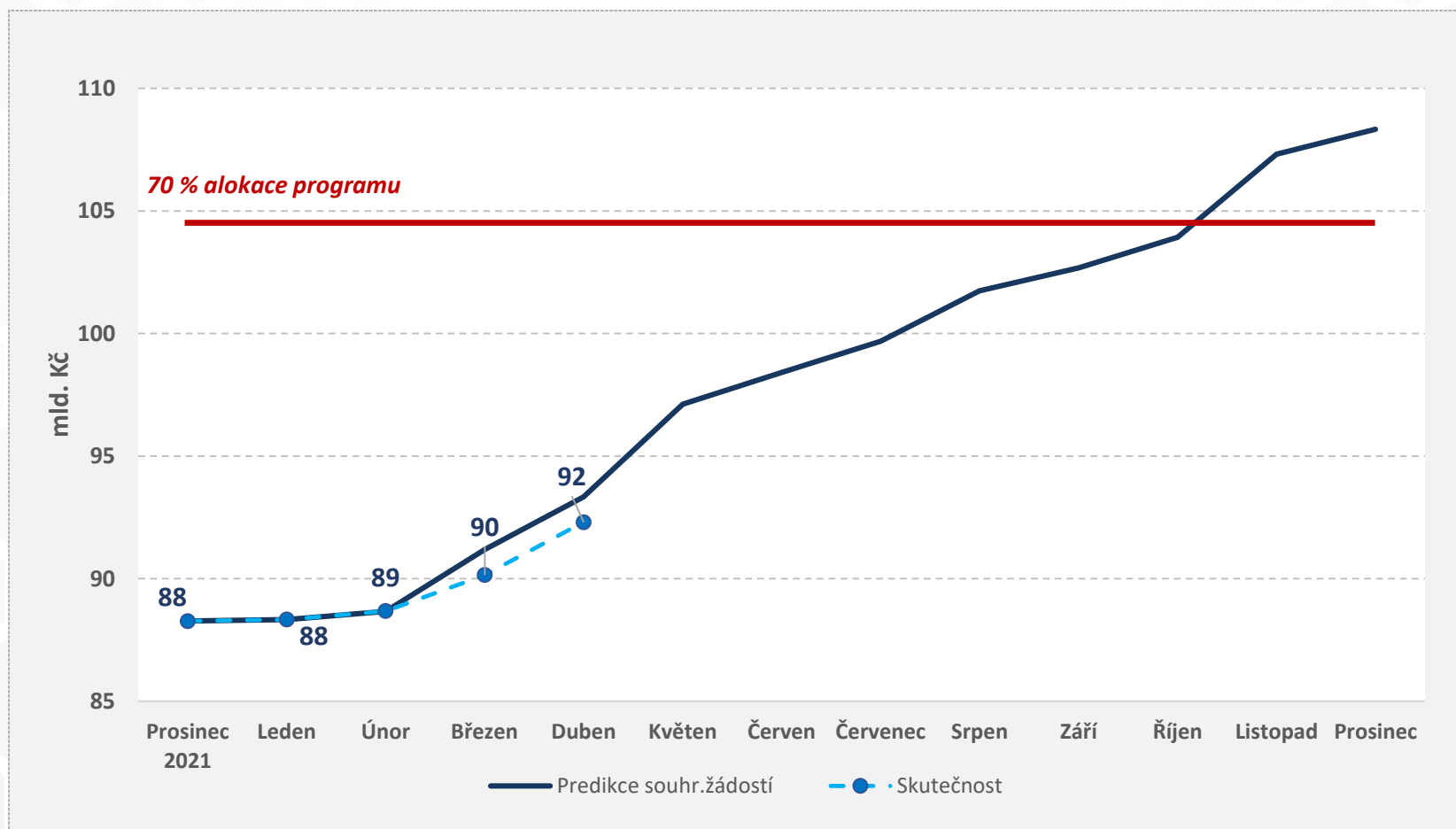


Stav čerpání prostředků IROP

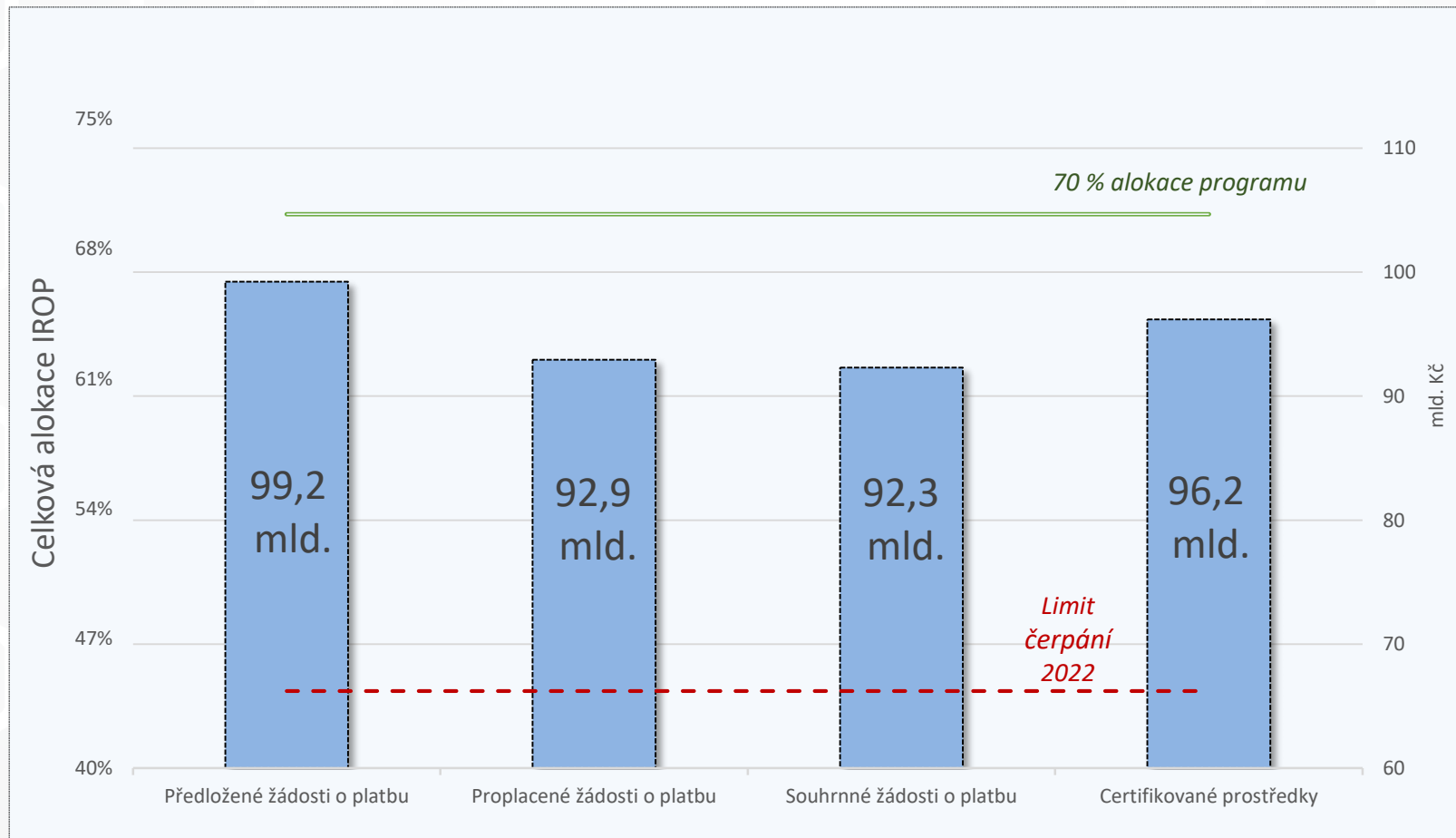
Prioritní osa	Celková alokace (mld. Kč)	Finanční prostředky proplacené příjemcům		Finanční prostředky v souhrnných žádostech o platbu		Certifikované finanční prostředky	
		Objem (mld. Kč)	% z celkové alokace	Objem (mld. Kč)	% z celkové alokace	Objem (mld. Kč)	% z celkové alokace
1	43,5	35,5	82%	35,4	81%	34,2	79%
2	44,2	36,9	84%	36,7	83%	42,9	97%
3	20,2	11,2	55%	11,0	55%	10,5	52%
4	9,9	7,0	71%	6,9	70%	6,5	66%
5	3,5	2,0	56%	2,0	56%	1,9	55%
6	28,0	0,4	1%	0,3	1%	0,1	0%
7	0,0	0,0	0%	0,0	0%	0,0	0%
Celkem	149,3	92,9	62%	92,3	62%	96,2	64%



Predikce a plnění souhrnných žádostí o platbu v roce 2021

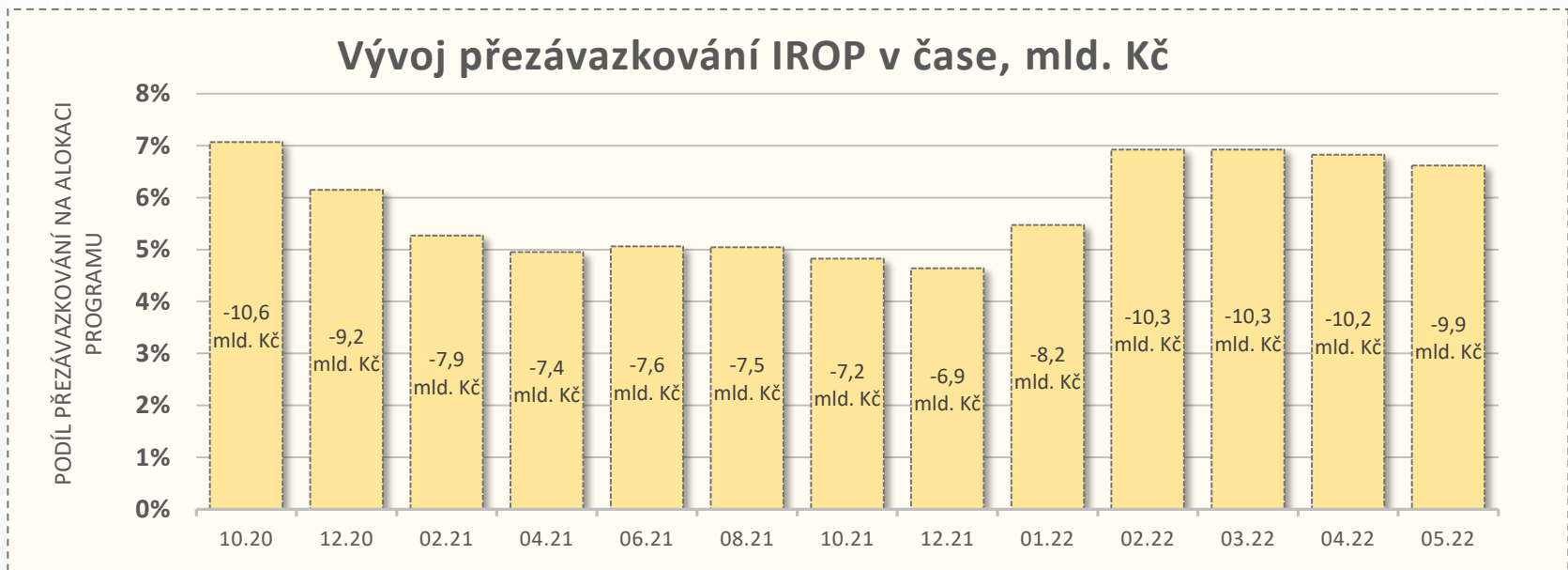


Stav plnění limitu čerpání N+3

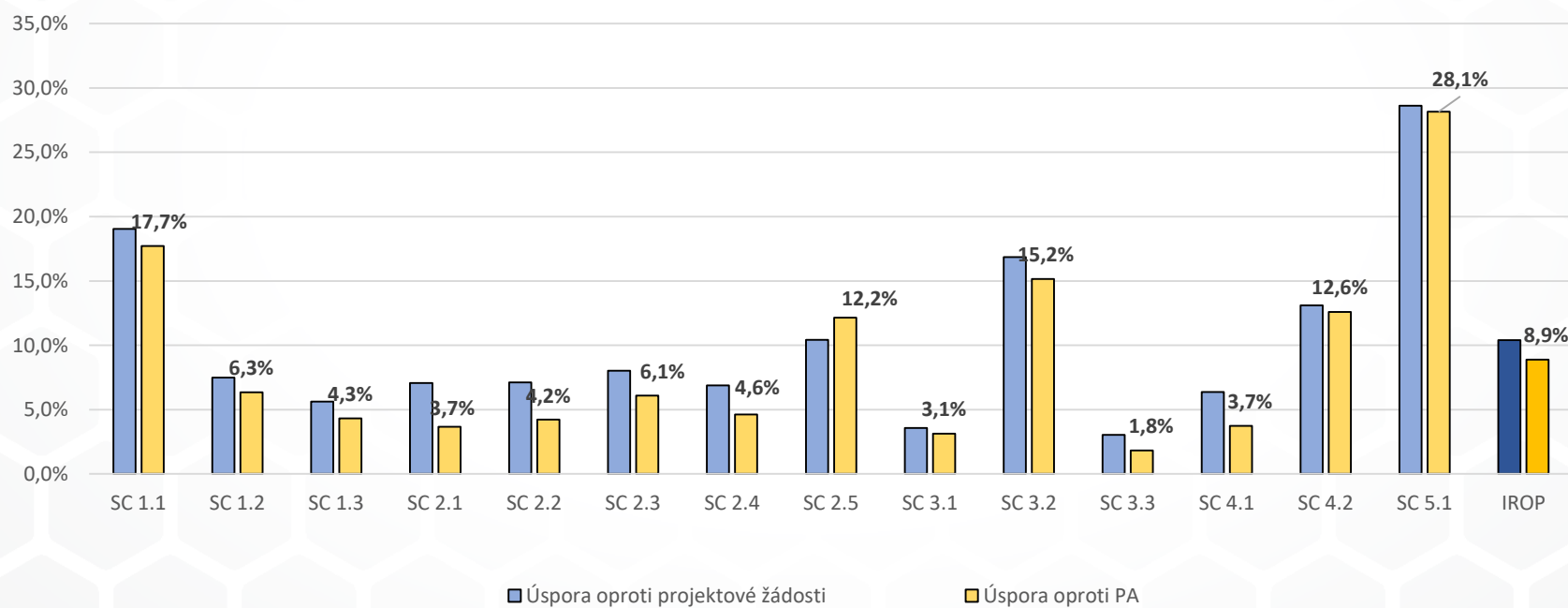


Přezávazkování v IROP

- V roce 2020 došlo k aktivizaci náhradních projektů ve vybraných výzvách IROP z předpokládaných úspor vzniklých do konce období
- ŘO stav průběžně monitoruje, další náhradníci do programu nejsou vpouštěni, dle očekávání přezávazkování v čase klesá, nicméně vzhledem ke skokovému posílení koruny z pásma 25,5-26 Kč/EUR na 24,4-24,6 došlo ke skokovému nárůstu absolutního přezávazkování programu v Kč.



Průměrné úspory projektů v jednotlivých SC



Věcné plnění – vybrané indikátory 1/2

SC	Název	Měrná jednotka	Cílová hodnota programu	Dosažená hodnota ukončených projektů	Závazky projektů s vydaným PA	% plnění cíle dosaženými hodnotami	% plnění cíle závazky
SC 1.1	Celková délka rekonstruovaných nebo modernizovaných silnic	Počet kilometrů	1 010,0	907,8	1 360,9	90%	135%
SC 1.2	Délka nově vybudovaných cyklostezek a cyklotras	Počet kilometrů	240,0	221,0	264,2	92%	110%
SC 1.2	Délka rekonstruovaných cyklostezek a cyklotras	Počet kilometrů	19,0	5,4	5,9	28%	31%
SC 1.2	Počet nově pořízených vozidel pro veřejnou dopravu	Vozidla	875,0	869,0	1 150,0	99%	131%
SC 1.2	Počet nových nebo rekonstruovaných přestupních terminálů ve veřejné dopravě	Terminály	100,0	65,0	86,0	65%	86%
SC 1.3	Počet nových a modernizovaných objektů sloužících složkám IZS	Objekty	165,0	153,0	260,0	93%	158%
SC 2.1	Kapacita služeb a sociální práce	Klienti	7 270,0	12 344,2	17 397,0	170%	239%
SC 2.1	Počet podpořených bytů pro sociální bydlení	Bytové jednotky	5 000,0	1 662,0	2 086,0	33%	42%
SC 2.1	Počet podpořených zázemí pro služby a sociální práci	Zázemí	1 020,0	835,0	1 328,0	82%	130%



Věcné plnění – vybrané indikátory 2/2

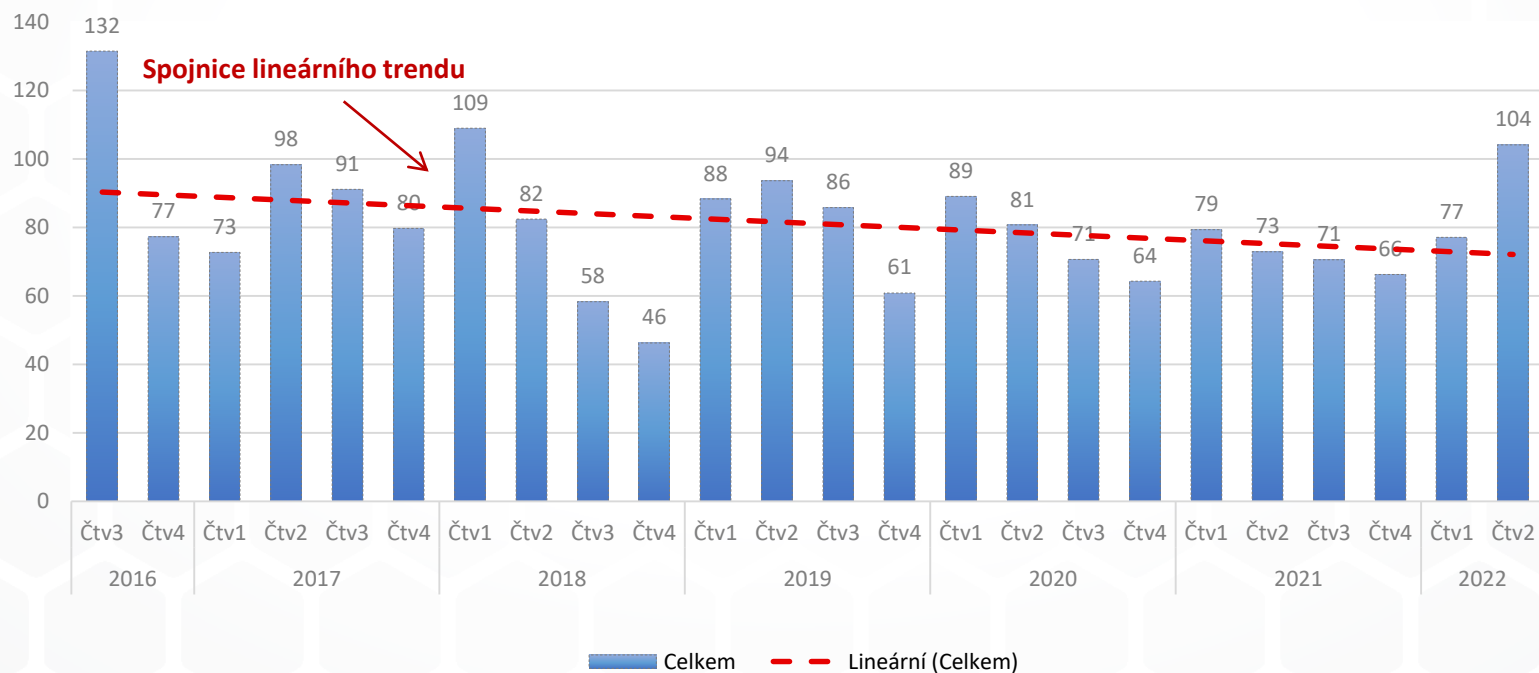
SC	Název	Měrná jednotka	Cílová hodnota programu	Dosažená hodnota ukončených projektů	Závazky projektů s vydaným PA	% plnění cíle dosaženými hodnotami	% plnění cíle závazky
SC 2.2	Zvýšení zaměstnanosti v podporovaných podnicích se zaměřením na znevýhodněné skupiny	FTE	441,0	300,0	423,2	68%	96%
SC 2.3	Podpořená pracoviště zdravotní péče	Pracoviště	128,0	135,0	142,0	105%	111%
SC 2.4	Počet podpořených vzdělávacích zařízení-MŠ	Zařízení	335,0	278,0	315,0	83%	94%
SC 2.4	Počet podpořených vzdělávacích zařízení-ZŠ	Zařízení	1 106,0	931,0	1 049,0	84%	95%
SC 2.4	Počet podpořených vzdělávacích zařízení-SŠ	Zařízení	509,0	460,0	512,0	90%	101%
SC 2.5	Počet domácností s lépe klasifikovanou spotřebou energie	Domácnosti	76 100,0	66 657,0	80 355,0	88%	106%
SC 3.1	Počet revitalizovaných památkových objektů	Objekty	120,0	69,0	146,0	58%	122%
SC 3.2	Počet pořízených informačních systémů	Počet IS	504,0	403,0	484,0	80%	96%

Zdroj: ŘO k 1.5.2022



Délka administrace žádostí o platbu

ŽOP jsou do měsíců zahrnuty podle data proplacení (pracovní dny)



Stav administrace integrovaných projektů

Administrace ITI a IPRÚ

- Vyhlášeno celkem 453 výzev ITI a IPRÚ
- Veškeré výzvy uzavřeny
- 57 výzev bez jediného projektu, 169 výzev pouze s jedním projektem
- IPRÚ Liberec – Jablonec n. Nisou a Mladá Boleslav nemají zatím splněný limit čerpání pro rok 2022 v projektech pod Rozhodnutím o poskytnutí dotace

Administrace CLLD

- Vyhlášeno celkem 2 033 výzev MAS
- Veškeré výzvy uzavřeny
- 308 výzev bez jediného projektu, 679 výzev pouze s jedním projektem
- 1 MAS nemá předložené projekty ani ve výši limitu čerpání pro rok 2022 a 3 MAS nemají tento limit ani v projektech v pozitivních stavech (tj. v hodnocení a v realizaci)



Stav administrace integrovaných projektů

Integrovaný nástroj	Celková alokace (Kč)	Předloženo celkem	Předloženo celkem (Kč)	V hodnocení	V hodnocení (Kč)	Vydán Právní akt	Vydán Právní akt (Kč)	Proplaceno (Kč)
ITI	14 521 124 054	977	18 724 173 922	22	382 825 413	727	14 303 164 425	10 965 180 428
IPRÚ	5 503 230 339	378	6 356 701 339	21	506 990 214	304	4 938 383 312	3 301 794 581
CLLD	7 603 686 633	4 589	9 773 596 962	202	338 595 145	3 499	7 373 717 948	5 638 455 031
Celkem	27 628 041 026	5 944	34 854 472 223	245	1 228 410 772	4 530	26 615 265 685	19 905 430 040
Celkem %	100%	-	126%	-	4%	-	96%	72%



Stav implementace Finančního nástroje IROP

Aktuální stav žádostí (k 6. květnu 2022)

- SFPI eviduje 1,08 mld. Kč v registrovaných projektech (požadovaná výše úvěru)
- Z toho 970 mil. Kč v úvěrovém příslibu
- Z toho **680 mil. Kč proplaceno** konečným příjemcům

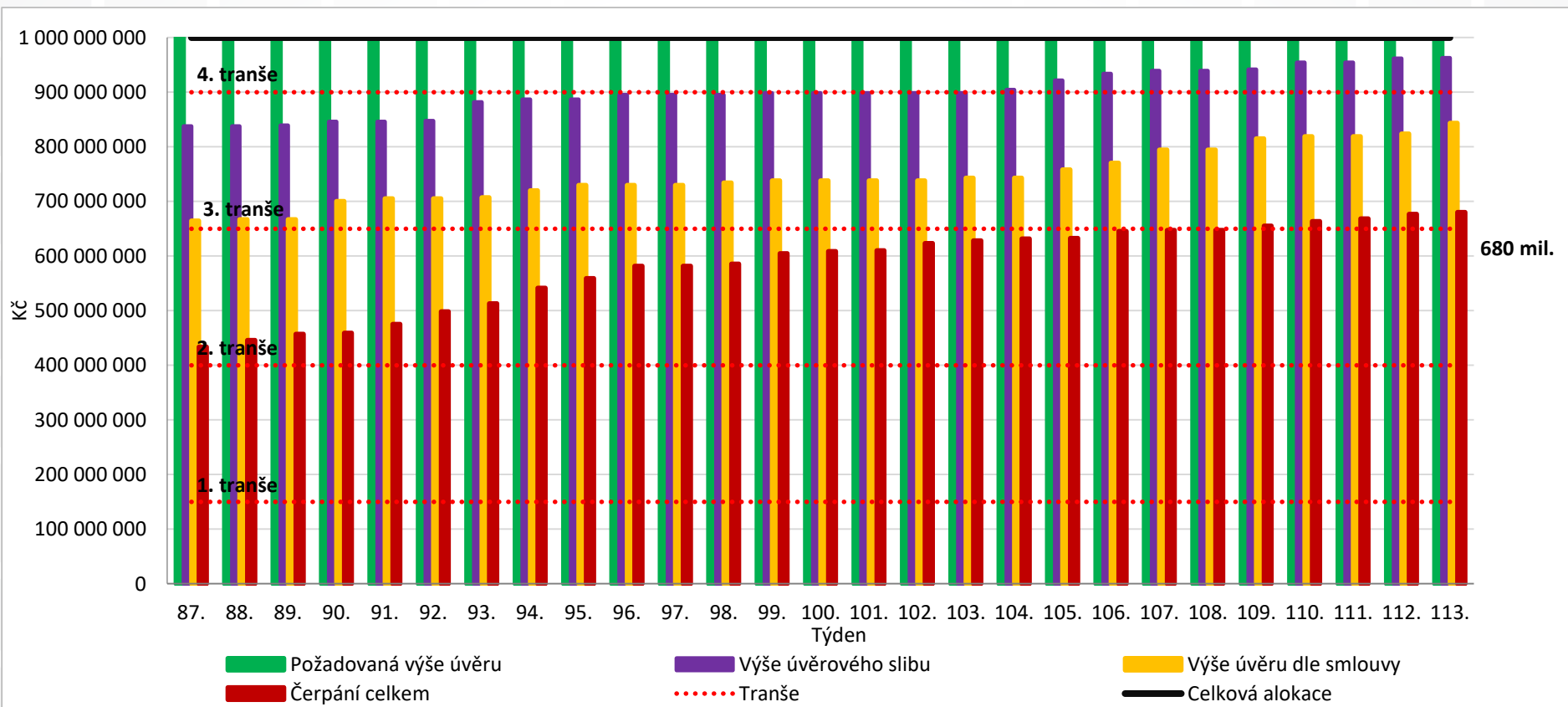
Struktura žádostí

- Celkem přijato 262 žádostí (finální počet)
- Z toho má 178 projektů souběh úvěru s dotací v SC 2.5
- V režimu blokové výjimky je evidováno 142 žádostí (ostatní v režimu de minimis)

V polovině roku 2022 bude SFPI převedena poslední tranše (100mil. Kč)



Stav implementace Finančního nástroje IROP



Zjištění z auditů a kontrol IROP

- Audit systému v roce 2021 **s celkovou chybovostí IROP 1,86 %**
- 100% korekce u projektu MAS a z toho plynoucí chybovost 3,33 % u projektů MAS →
 1. extrapolovaná korekce na projekty v SC 4.1 (30 mil. Kč)
 2. zpětné kontroly všech projektů v oblasti sociálního podnikání (zaměřeny na obcházení účelu dotace) a preventivní vyjmutí výdajů souvisejících se zjištěním u sociálních podniků z certifikace (průběžně zařazovány zpět po dokončení kontrol)
- Další zjištění z AS souvisela s nedodržením administrativních lhůt, chybějícími kontrolními mechanismy plnění podmínek veřejné podpory v oblasti SOHZ a nedostatečným audit trailem
- Ukončené kontroly na místě NKÚ č. 21/08 (sociální bydlení), č. 21/14 (posílení ochrany a rozvoje kulturního dědictví), č. 21/17 (humanizace psychiatrické péče).
- Zveřejněny závěry NKÚ č. 21/08 (nenaplnění cíle vybudování 5000 bytových jednotek) – prostředky byly alokovány do jiných oblastí IROP.



Reakce na mimořádné situace

- **Pandemie COVID-19**
 - Vydání Závazného stanoviska ŘO IROP č. 20 akceptující z důvodu pandemie COVID
 - Neplnění cíle a účelu projektu po určitou dobu
 - Zpoždění v realizaci projektu i za termín
 - Nedodržení lhůt uložených žadatelům a příjemcům
- **Migrační krize v souvislosti s válkou na Ukrajině**
 - Vydání Závazného stanoviska ŘO IROP č. 27 umožňující využívání výstupů projektů k řešení uprchlické krize (např. soc. bydlení, komunitní centra, školy apod.)
- **Nárůst cen**
 - MMR s ÚOHS vydalo Metodické doporučení týkajícího se růstu cen ve veřejných zakázkách
- **Nedostupnost materiálu a odchod ukrajinských pracovníků z ČR**
 - MMR vydalo informace pro zadavatele



Stav projektů Digitalizace stavebního řízení – 94. výzva – specifický cíl 3.2

Název projektu	Příjemce	Alokace (EFRR)	Stav
Národní geoportál územního plánování	Ministerstvo pro místní rozvoj	161 966 740 Kč	Vydáno Rozhodnutí o dotaci
Digitalizace stavebního řízení	Ministerstvo pro místní rozvoj	619 489 037 Kč	Vydáno Rozhodnutí o dotaci
Vybudování informačního systému digitální mapy veřejné správy (IS DMVS) a rozvoj informačního systému zeměměřictví pro potřeby DMVS ČR	Český úřad zeměměřický a katastrální	185 984 900 Kč	V plné fyzické i finanční realizaci
CELKEM		967 440 677 Kč	



Digitalizace stavebního řízení

Radek Ježdík

vedoucí Oddělení digitalizace stavebního řízení



Projekty DSŘÚP realizované MMR

- **Digitalizace stavebního řízení**
 - *Způsobilé výdaje: cca 766 mil. Kč včetně DPH*
 - *Realizace 3 informačních systémů*
 - *Aktuální termín ukončení projektu: 30.6.2023*

- **Národní geoportál územního plánování**
 - *Způsobilé výdaje: cca 200 mil. Kč včetně DPH*
 - *Realizace 1 informačního systému*
 - *Aktuální termín ukončení projektu: 30.6.2023*



Aktuální stav projektů MMR

- Realizace zadávacího řízení na vedlejší aktivitu projektu (technický dozor investora)
 - Probíhá hodnocení nabídek
 - Služba zajistí odbornou podporu zadavatele při jednací fázi soutěžních dialogů a při vývoji informačních systémů
- Realizace zadávacích řízení na hlavní předmět projektu (vývoj a implementace informačních systémů)
 - Aktuálně v realizaci 4 soutěžní dialogy na 4 informační systémy
 - Probíhá hodnocení žádostí o účast
- Věcná novela nového stavebního zákona
 - Změna institucionálního uspořádání stavebních úřadů → dopad pro jednací fáze soutěžních dialogů a na přesné zadání pro uchazeče



VŘ na hlavní aktivity projektu (informační systémy)

- Druh zadávacího řízení: Řízení se soutěžním dialogem dle § 68 ZZVZ
- Rozděleno na 4 samostatné soutěžní dialogy (4 informační systémy)
- Aktuálně realizováno:
 - Hodnocení žádostí o účast (hodnocení kvalifikace)
- V přípravné fázi:
 - Hodnocení žádostí o účast (bodování žádostí a snižování počtu uchazečů pro jednací fáze)
- Další fáze:
 - Jednací fáze soutěžních dialogů
 - Podání cenových nabídek na základě ukončených jednacích fází
 - Vyhodnocení předložených cenových nabídek



Aktuální hlavní rizika projektů

- Probíhající správní řízení ÚOHS na základě návrhů k soutěžním dialogům:
 - Evidence stavebních postupů
 - Národní geoportál územního plánování
- Personální obsazení nových hodnotících komisí na dokončení hodnocení žádostí o účast
- Personální obsazení expertních týmů pro jednací fáze soutěžních dialogů
- Zajištění pokračující externí právní podpory pro administraci soutěžních dialogů



5. Výroční zpráva IROP za rok 2021



Výroční zpráva IROP za rok 2021

- Výroční zpráva o implementaci Integrovaného regionálního operačního programu za rok 2021 podává informace o stavu programu a průběhu implementace IROP do konce roku 2021.
- V souladu s požadavky Ministerstva pro místní rozvoj - Národního orgánu pro koordinaci se jedná o Výroční zprávu za sledované období od 1. 1. 2014 do 31. 12. 2021.



Hlavní závěry VZ IROP za rok 2021

- ŘO IROP naplnil limit n+3 pro rok 2021 již v roce 2020
- ŘO vyhlásil **104** výzev v objemu **8,8** mld. EUR (138 % celkové alokace)
- Předloženo **17 291** žádostí o podporu v objemu **10,9** mld. EUR (169 % alokace)
- ŘO vydal právní akty k **12 079** projektům v objemu **7,7** mld. EUR (120,5 % alokace)
- ŘO proplatil žadatelům **4,3** mld. EUR (67,6 % alokace)
- ŘO připravil žádosti o průběžnou platbu z EK ve výši **3,5** mld. EUR (62,6 % alokace)



Hlavní závěry VZ IROP za rok 2021 – integrované nástroje

Městské aglomerace ITI

- vyhlásily celkem 241 výzev
- předloženo 970 žádostí o podporu v objemu 18,7 mld. Kč
- z toho 711 projektů v objemu 14 mld. Kč v realizaci

Městské aglomerace IPRÚ

- vyhlásily kumulativně 212 výzev
- předloženo 364 žádostí o podporu s alokací 6,2 mld. Kč
- 281 projektů v realizaci v objemu 4,4 mld. Kč

Místní akční skupiny

- vyhlásily celkem 2 033 výzev
- předloženo 4 589 žádostí o podporu v objemu 9,8 mld. Kč
- 3 385 projektů v objemu 7,2 mld. Kč je v realizaci



Hlavní závěry VZ IROP za rok 2021

- schválena pátá revize Programového dokumentu IROP (2.0)
- vytvoření nových prioritních os 6 a 7 s cílem využít dodatečnou alokaci k ESIF pro Českou republiku v reakci na COVID-19 v souladu s nařízením REACT-EU
- zapracováno navýšení alokace programu o první tranši prostředků REACT-EU na rok 2021 ve výši 834 776 027 EUR na podporu zdravotnictví, integrovaného záchranného systému, sociální infrastruktury se zvýšenou energetickou účinností a doplňkově na technickou pomoc
- zahájena revize 2.1 PD IROP - podstatou předkládané změny PD IROP je navýšení alokace programu o druhou tranši REACT-EU na rok 2022



6. Informace o připravované revizi Programového dokumentu IROP v souvislosti s CARE



Využití prostředků v SC 3.2 IROP v souvislosti s válkou na Ukrajině

1) Nařízení č. 2022/562 CARE z 6. dubna 2022 - Akce v rámci politiky soudržnosti na podporu uprchlíků v Evropě - IROP nevyužije

2) Nařízení č. 2022/613 z 12. dubna 2022, kterým se mění nařízení č. 1303/2013 a č. 223/2014 - **zvýšené předběžné financování ze zdrojů REACT-EU a stanovení jednotkových nákladů** - IROP využije

- Jde o změnu Obecného nařízení 1303/2013 vzhledem k vojenské agresi Ruské federace vůči Ukrajině
- Na řešení migračních výzev lze přesměřovat zbývající zdroje v rámci programů
- Lze financovat z EFRR, nebo z ESF na základě pravidel platných pro druhý z těchto fondů
- Způsobilost výdajů od 24. února 2022



Využití prostředků v SC 3.2 IROP v souvislosti s válkou na Ukrajině

Návrh ŘO IROP:

- Využití článku 68c – jednotkové ceny 40 EUR na týden na 1 uprchlíka – max. po dobu 13 týdnů
- Celková alokace 10 mil. EUR
- Územní vymezení hlavní město Praha (VRR), 50% kofinancování z ERDF
- (?) 1 příjemce = MV ČR, případně MPSV
- využití položky z přílohy č. 1 – Indicative list of eligible activities per Fund

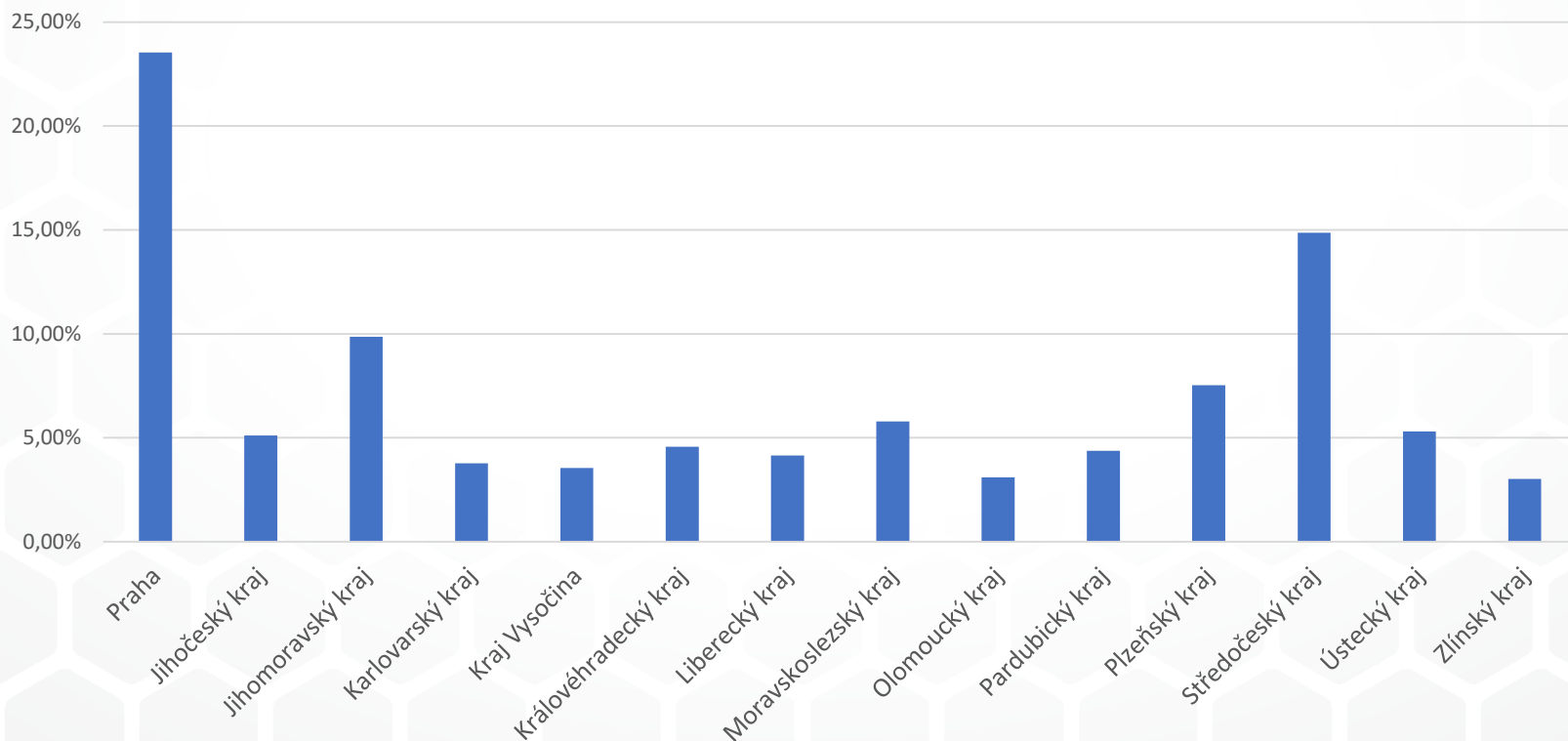
Další kroky:

- Návrh revize Programového dokumentu IROP + kritérií + Systému hodnocení
- Po schválení revize PD IROP formou per-rollam vyhlášení výzvy



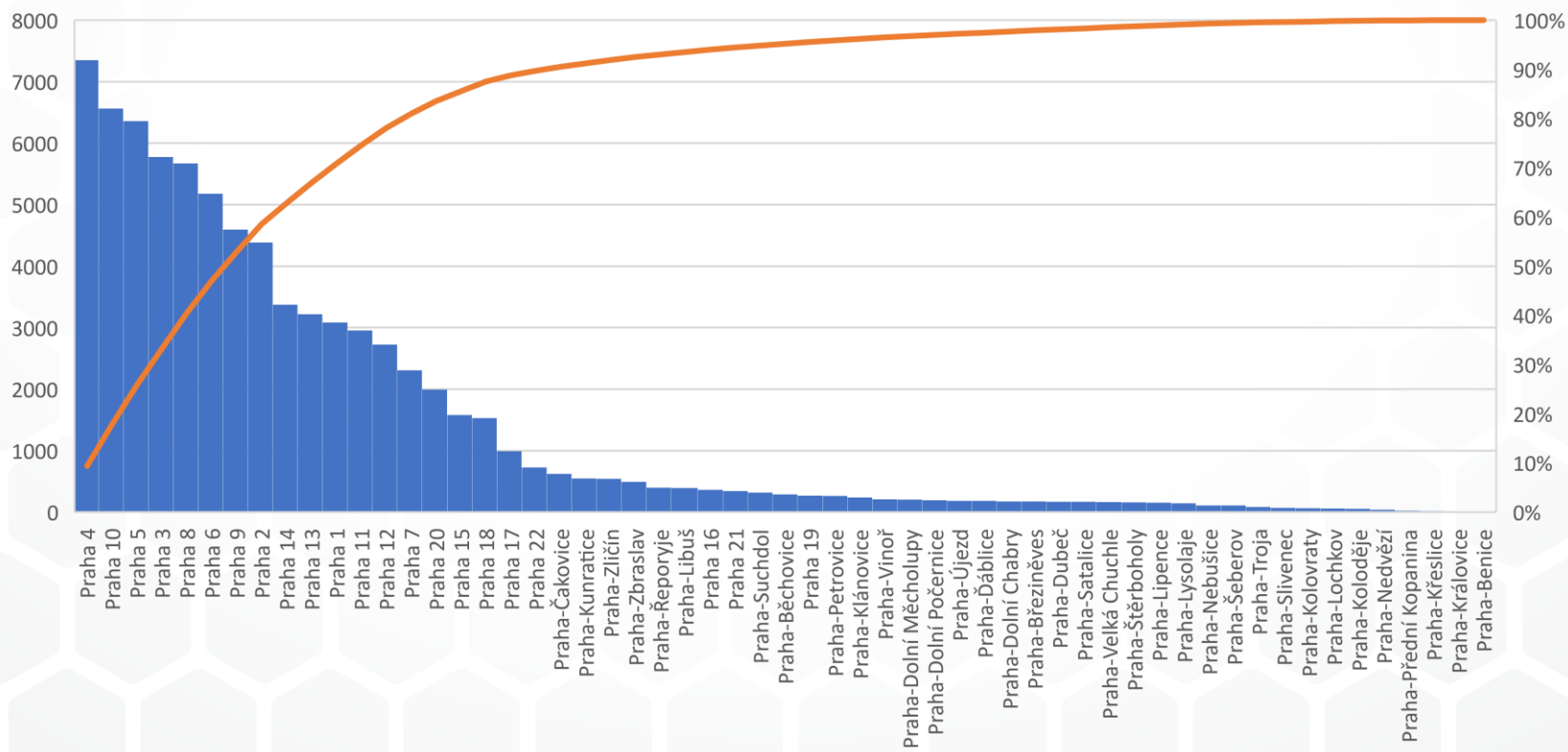
Válka na Ukrajině – využití financí v resortu MV

Rozdělení osob s uděleným pobytovým oprávněním



Válka na Ukrajině – využití financí v resortu MV

Rozdělení v Praze



Válka na Ukrajině – využití financí v resortu MV

- Analýza možností – financování výstavby/rekonstrukce, atd.
- Využití prostředků na:
 - Consumables (personal care items, pharmaceuticals products etc.) Spotřební zboží – **prostředky pro osobní hygienu, zdravotnické potřeby, léky**
 - Accomodation (including host families, hotels, touristic guest houses, municipal facilities, e.g. rental fees – **výdaje na ubytování (včetně ubytování v hostitelských rodinách, turistických zařízeních, v zařízeních měst a obcí, např. výdaje na pronájmy ubytování)**- yes but only those to be integrated in the MS
- Celkem potenciál čerpání = 24,2 mil. Kč (vše na již vynaložené náklady)



7. Vyhodnocení Ročního komunikačního plánu IROP 2021



Realizované aktivity - ŘO IROP

- Komunikační aktivity byly ovlivněny restrikcemi ve spojitosti s pandemií covid-19, komunikace s **žadatelem a příjemcem** přešla převážně do **on-line** prostoru
- Hlavní komunikační aktivita – **Výroční konference ŘO IROP** v on-line formátu
- Dokončena **Roadshow IROP** – poslední 3 krajská města + Praha
- **Putovní výstava IROP** – navštívila 14 měst, 2 nové kolekce fotografií
- Spuštěna regionálně cílená **kampaň v Denících zaměřená na památky**
- Dokončena **kampaň k FN IROP**
- Zrealizována **soutěž IROP očima dětí** – zúčastnilo se 135 institucí (školní a mateřské třídy)
- **3 semináře ŘO k výzvam**
- **14 tiskových zpráv, 2 tiskové konference**
- **91 nafocených projektů, 40 videoreportáží projektů**
- Správa sociálních sítí **Facebook** (3 600 sledujících) a **YouTube IROP** (679 odběratelů)



Roadshow IROP 2021-2027

- Představení
 - návrhu IROP 2021-2027 – změny a novinky
 - nastavení a zaměření Integrovaných územních investic (ITI) a Komunitně vedeného místního rozvoje (CLLD) pro období 2021-2027
- Zahájena v roce 2019 v Praze, a pokračovala ve 12 krajských městech, a po dvojitým přerušení kvůli pandemické situaci, ukončena v září 2021 opět v Praze
- Zúčastnilo přes 1700 účastníků
- Na základě pozitivního ohlasu a přání účastníků podobnou akci zopakovat navazuje IROP tour organizovaná Centrem
- Přednášky a fotografie z jednotlivých regionů jsou k dispozici na webu IROP [zde](#).



Realizované aktivity Centra pro regionální rozvoj ČR

- Hlavní propagační aktivita - **14 regionálních seminářů** zaměřených na představení výsledků programového období 2014-2021 a novinek programového období 2021-2027
- **Soutěž 25 let CRR** – kvíz zaměřený na projekty IROP, 1 735 účastníků
- Spuštěn **konzultační servis** pro IROP 2021-2027 – zodpovězeno 2 172 dotazů
- **Direct mailing** – e-maily regionálních poboček směřované na potenciální žadatele
- Zahájeny aktivity k propagaci a doplnění obsahu webu **Regiony nás baví**
- Spolupráce s **Národním památkovým ústavem** – 18 propagačních fotoframů
- **Časopis Regiony nás baví** – 3 vydání
- **12 čísel E-newsletteru**



Finanční vyhodnocení Ročního komunikačního plánu IROP za rok 2021

Plnění rozpočtu na komunikační aktivity

- Plánované výdaje ŘO IROP 2020: 24 959 400 Kč*
- Skutečné výdaje ŘO IROP 2020: 9 565 198 Kč

- Plánované výdaje Centra 2020: 18 121 000 Kč*
- Skutečné výdaje Centra 2020: 1 998 734 Kč

Celkové finanční náklady na komunikační aktivity IROP v roce 2020 byly ve výši 11 563 932 Kč včetně DPH.

** Rozdíl v nevyčerpaných prostředcích je způsoben nerealizací aktivit z důvodu covid-19 (regionální stánky, videa Centra), realizací aktivit vlastními silami (kampaň Centra na zvýšení absorpční kapacity – direct-email, výroční konference IROP, semináře pro žadatele), vznikem úspor (kampaň finanční nástroj IROP, videoreportáže IROP, soutěže IROP i Centra, web IROP), odstoupení od realizace aktivit (stream videa ŘO IROP, kampaň Centra v tisku), úhradou aktivit v následujícím roce či rozložení aktivity do let.*



Příklady komunikačních aktivit IROP 2021

- Inzerce v Deníku

Videoreportáže

3. prosinec 2021 KOMERČNÍ SDĚLENÍ 7 www.denik.cz

Nejvyšší kostelní věž v Česku není jediným lákadlem plzeňské katedrály. Povedená rekonstrukce zve k vánoční návštěvě

Plzeňská katedrála svatého Bartoloměje v Plzni je nejvyšší kostelní věží v Česku. Její rekonstrukce je v plném proudu a v prosinci 2021 byla dokončena. Katedrála je nyní zpřístupněna pro návštěvu a v prosinci 2021 byla dokončena. Katedrála je nyní zpřístupněna pro návštěvu a v prosinci 2021 byla dokončena.

Další projekty IROP v regionu

Projekt obnovy náměstí v Plzni. Projekt obnovy náměstí v Plzni. Projekt obnovy náměstí v Plzni.

Akce o Vánocích

Projekt obnovy náměstí v Plzni. Projekt obnovy náměstí v Plzni. Projekt obnovy náměstí v Plzni.

REVITALIZACE KATEDRÁLY SV. BARTOLOMĚJE V PLZNI

Příjemce dotace
Římskokatolická farnost Plzeň
u katedrály svatého Bartoloměje

Výše dotace
87 427 162 Kč

Termín realizace
8. 1. 2016 - 31. 8. 2021

This national historical monument was closed for 3 years



Příklady komunikačních aktivit IROP 2021

Roadshow IROP Brno



Roadshow IROP Zlín



Příklady komunikačních aktivit IROP 2021

Putovní výstava IROP



PŘED

PO

ZDRAVÍ

- JIHOČESKÝ KRAJ
Tábor
- PŘÍJEMCE DOTACE
Nemocnice Tábor, a.s.
- VÝŠE DOTACE
75 910 756 Kč

Nová psychiatrie Tábor

Děkanství je specializované a evropské středisko v integrovaném regionálním operačním programu.

Nová moderní stavba umožní pacientům pobyt ve vnitřních prostorách 24 hodin a s cílem léčit a sledovat pacienty pomocí nových zdravotnických přístrojů, ale také regulace vnitřní prostředí a také budovat.

Logo of the European Union, Ministry of Health of the Czech Republic, and the South Bohemian Region.



IROP očima dětí



8. Informace o stavu vyjednávání a přípravy IROP 2021-2027



Stav příprav IROP21+ od října 2021

Úkol	Termín	Garant
Vydání SEA hodnocení IROP	25. 10. 2021	MŽP
Schválení PD IROP vládou	5. 11. 2021	Vláda/ŘO IROP
0. jednání Monitorovacího výboru IROP - návrh kritérií a systém hodnocení	17. 12. 2021	ŘO IROP
Oficiální odeslání PD IROP na EK přes SFC21+ - začátek formálního vyjednávání s EK	19. 1. 2022	ŘO IROP
Oficiální připomínky EK k PD IROP (Observation Letter) - 61 ks	29. 3. 2022	EK
Zaslání vypořádání připomínek EK a revizní verze PD IROP - mimo SFC21+	28. 4. 2022	ŘO IROP



Harmonogram IROP21+ od května 2022

Úkol	Termín	Garant
Předložení finální verze PD IROP přes SFC21+ Komisi	polovina května 2022	ŘO IROP
Rozhodnutí EK o schválení PD IROP	červen 2022	EK
1. jednání MV IROP 2021-2027 - schválení kritérií a systému hodnocení	červen 2022	MV IROP
PRVNÍ VÝZVY IROP PRO INDIVIDUÁLNÍ PROJEKTY	červen/červenec 2022	ŘO IROP
PRVNÍ VÝZVY IROP PRO INTEGROVANÉ PROJEKTY	2. polovina 2022	ŘO IROP



Stav přípravy dokumentace IROP21+

Úkol	Termín	Garant
Vydání 1. verze Obecných pravidel pro žadatele a příjemce IROP21+	1. 4. 2022	ŘO IROP
Uzavření připomínkového řízení k Operačnímu manuálu IROP21+	6. 5. 2022	ŘO IROP
Vydání 1. verze Operačního manuálu IROP21+	1. 6. 2022	ŘO IROP
Vydání revize Obecných pravidel pro žadatele a příjemce IROP21+	červen 2022	ŘO IROP
Vydání 1. verze MP-CRR	červen 2022	CRR



IROP tour CRR ČR

- IROP TOUR – série akcí Centra pro regionální rozvoj, na více než 50 místech České republiky
- Představení nejaktuálnějších informací k IROP 2021-2027 o novinkách, podporovaných aktivitách i změnách
- Akce proběhly od poloviny dubna do poloviny května 2022
- Součástí seminářů jsou tematické konzultace ke konkrétním specifickým cílům IROP 2021-2027
- Přehled akcí je dostupný na webu Centra:

<https://www.crr.cz/irop-tour-centrum-predstavuje-irop-2021-2027/>



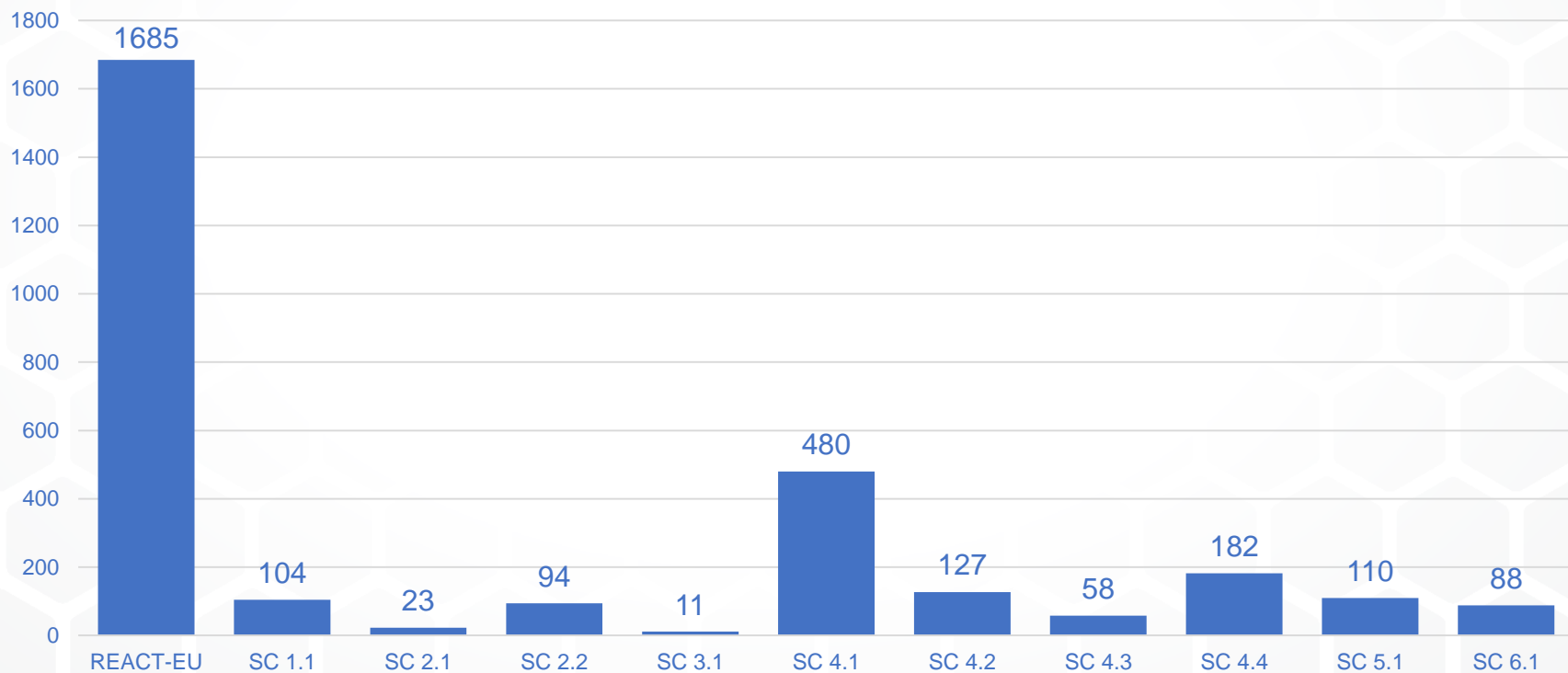
Konzultační servis IROP

- Služba určená pro zjednodušení komunikace při řešení dotazů před podáním žádosti o podporu v rámci IROP 2021–2027(aktivně se využívá již u REACT-EU).
- Přehled všech dotazů a odpovědí na jednom místě.
- Přehled nejčastěji kladených dotazů a odpovědí.
- Dostupný přes webové rozhraní <https://ks.crr.cz/>
- Po založení účtu tazatele je možné zakládat nové dotazy, které jsou dle zadaných parametrů přiřazovány specialistům Centra pro regionální rozvoj České republiky, kteří zajišťují odpovědi.
- Aktuálně je zodpovězeno přes KS více než 2933 dotazů.



Konzultační servis IROP

Počet dotazů- květen 2022



IROP 2 – 1277; React EU - 1685



Konzultační servis IROP

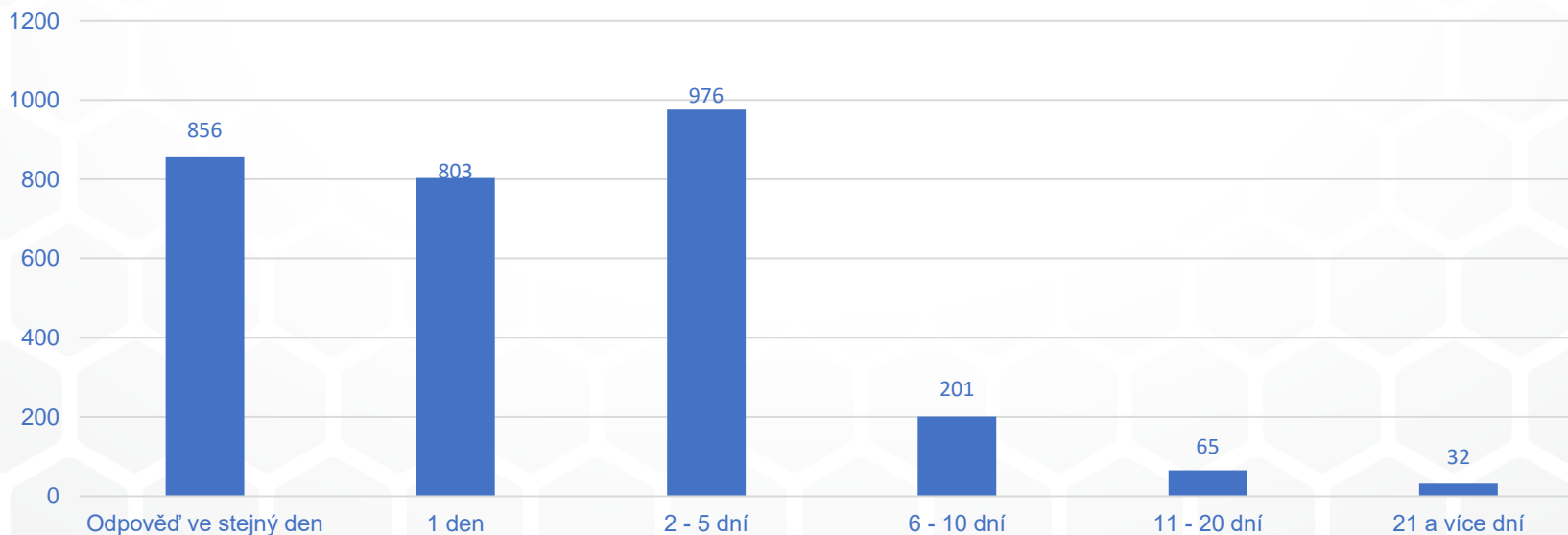
Statistika zodpovězených dotazů – květen 2022

Celkem zodpovězených dotazů: **2933**

Průměrná délka odpovědi: **2,5 pracovního dne**

Medián délky odpovědi: **1 pracovní den**

Délka odpovědi v pracovních dnech



Konzultační servis IROP - tazatelé

Z celkových 2694 zodpovězených dotazů k IROP 2021 - 2027

- celkem **841 tazatelů** v četnosti počtu dotazů **od 1 po 44 dotazů na jednoho tazatele**

Typ tazatele	Počet	%
Žadatel/příjemce	1374	46,8%
Zpracovatel	1359	46,4%
Jiný	202	6,8%
Celkem	2933	100,0%



9. Různé



10. Závěry z 17. zasedání Monitorovacího výboru IROP





Děkujeme za pozornost



EVROPSKÁ UNIE
Evropský fond pro regionální rozvoj
Integrovaný regionální operační program



MINISTERSTVO
PRO MÍSTNÍ
ROZVOJ ČR