



# 20. zasedání MV IROP včetně 4. jednání Platformy pro přípravu výzev IROP

Datum: 21. 11. 2023  
MMR - AVI



EVROPSKÁ UNIE  
Evropský fond pro regionální rozvoj  
Integrovaný regionální operační program



MINISTERSTVO  
PRO MÍSTNÍ  
ROZVOJ ČR

# 1. Úvodní slovo předsedy MV IROP

Mgr. Leo Steiner

vrchní ředitel sekce evropských a národních programů



## 2. Úvodní slovo zástupce Evropské komise

Andrea Hlavatá  
DG Regional and Urban Policy



# 3. Projednání programu 20. zasedání MV IROP



# Program

1. Úvodní slovo předsedy Monitorovacího výboru IROP
2. Úvodní slovo zástupce Evropské komise
3. Projednání programu 20. zasedání Monitorovacího výboru IROP
4. Informace o stavu realizace IROP
5. Zpráva o plnění evaluačního plánu IROP
6. Různé
7. Závěry z 20. zasedání Monitorovacího výboru IROP



## 4. Informace o stavu realizace programu



# Stanovené priority pro další půlrok

1. Dovést projekty k úspěšnému dokončení realizace a proplacení.
2. Vytvořit podmínky pro 100% dočerpání alokace programu.
3. Připravit se na úspěšné dokončení a uzavření programu.



# Stav programu

- k 1. 11. 2023 bylo v IROP vyhlášeno:
  - **106** výzev ŘO
  - **453** podvýzev ITI a IPRÚ
  - **2 033** podvýzev MAS
- do výzev bylo zaregistrováno celkem **17 559 žádostí o podporu**
  - **12 670** projektů v objemu **162,8 mld. Kč** se k 1. 11. nacházelo v hodnocení, realizaci, nebo byly dokončeny
  - **12 667** projektům v objemu **162,7 mld. Kč** vydán právní akt o poskytnutí podpory
- příjemcům byly proplaceny prostředky v objemu **128,6 mld. Kč**
- **119,2 mld. Kč** bylo certifikováno vůči Evropské komisi





# Uzavřené výzvy

Uzavřené výzvy ve sledovaném období od 1. 5. 2022 do 31. 10. 2023

SC	Název výzvy	Alokace výzvy v Kč (EFRR)	Podáno žádostí	Objem EFRR všech podaných žádostí v Kč
SC 8.1	106. výzva IROP - podpora uprchlíků z Ukrajiny	163 020 215	3	219 545 524



# Stav čerpání projektů REACT-EU

Název výzvy	Počet projektů v pozitivních stavech	Počet projektů s vydaným PA	Z toho počet ukončených	Objem alokace projektů s vydaným právním aktem (EFRR)	Objem alokace proplacený příjemcům (EFRR)	Podíl proplacených prostředků na alokaci projektů s PA
96. Výzva IROP - Integrovaný záchranný systém - Policie ČR a Hasičský záchranný sbor - SC 6.1	36	36	11	3 194 698 440 Kč	1 292 278 728 Kč	40,5%
97. Výzva IROP - Integrovaný záchranný systém - Zdravotnické záchranné služby krajů - SC 6.1	35	35	14	1 353 142 485 Kč	645 870 929 Kč	47,7%
98. Výzva IROP - Rozvoj, modernizace a posílení odolnosti páteřní sítě poskytovatelů zdravotní péče s ohledem na potenciální hrozby - SC 6.1	112	112	13	18 603 830 660 Kč	8 384 558 819 Kč	45,1%
99. Výzva IROP - Rozvoj a zvýšení odolnosti poskytovatelů péče o zvláště ohrožené pacienty - SC 6.1	29	29	6	2 435 907 113 Kč	1 155 587 186 Kč	47,4%
100. Výzva IROP - Zvýšení připravenosti subjektů zapojených do řešení hrozeb - SC 6.1	25	25	3	887 406 163 Kč	461 880 222 Kč	52,0%
101. Sociální infrastruktura se zvýšenou energetickou účinností	334	334	194	1 908 094 222 Kč	810 759 594 Kč	42,5%
102. Výzva IROP - Zvýšení připravenosti subjektů zapojených do řešení hrozeb II.- SC 6.1	42	42	20	158 970 251 Kč	45 164 795 Kč	28,4%
103. Výzva IROP - Technická pomoc - REACT-EU - SC 7.1	2	2	0	21 363 518 Kč	5 891 647 Kč	27,6%
104. Výzva IROP - Integrovaný záchranný systém - Technika pro Hasičský záchranný sbor - SC 6.1	1	1	0	752 398 308 Kč	0 Kč	0,0%
<b>Celkem</b>	<b>616</b>	<b>616</b>	<b>261</b>	<b>29 315 811 160 Kč</b>	<b>12 801 991 920 Kč</b>	<b>43,7%</b>



# Stav čerpání prostředků IROP

Prioritní osa	Celková alokace (mld. Kč)	Finanční prostředky proplacené příjemcům		Finanční prostředky v souhrnných žádostech o platbu		Certifikované finanční prostředky	
		Objem (mld. Kč)	% z celkové alokace	Objem (mld. Kč)	% z celkové alokace	Objem (mld. Kč)	% z celkové alokace
1	43,4	44,5	103%	43,3	100%	42,2	97%
2	44,2	44,6	101%	43,4	98%	52,8	120%
3	19,8	16,0	81%	15,6	79%	15,2	77%
4	9,9	9,0	92%	9,0	91%	8,8	89%
5	3,5	2,6	76%	2,6	75%	2,5	72%
6	27,4	12,8	47%	11,2	41%	8,0	29%
7	0,0	0,0	20%	0,0	20%	0,0	20%
8	0,4	0,0	0%	0,0	0%	0,0	0%
9	0,5	0,0	0%	0,0	0%	0,0	0%
<b>Celkem</b>	<b>148,6</b>	<b>129,6</b>	<b>87%</b>	<b>125,1</b>	<b>84%</b>	<b>129,5</b>	<b>87%</b>
<b>Změna od 1.5.23</b>	<b>+0,45</b>	<b>+14,8</b>	<b>+9,2 p. b.</b>	<b>+12,8</b>	<b>+8,2 p. b.</b>	<b>+17,9</b>	<b>+12,2 p. b.</b>

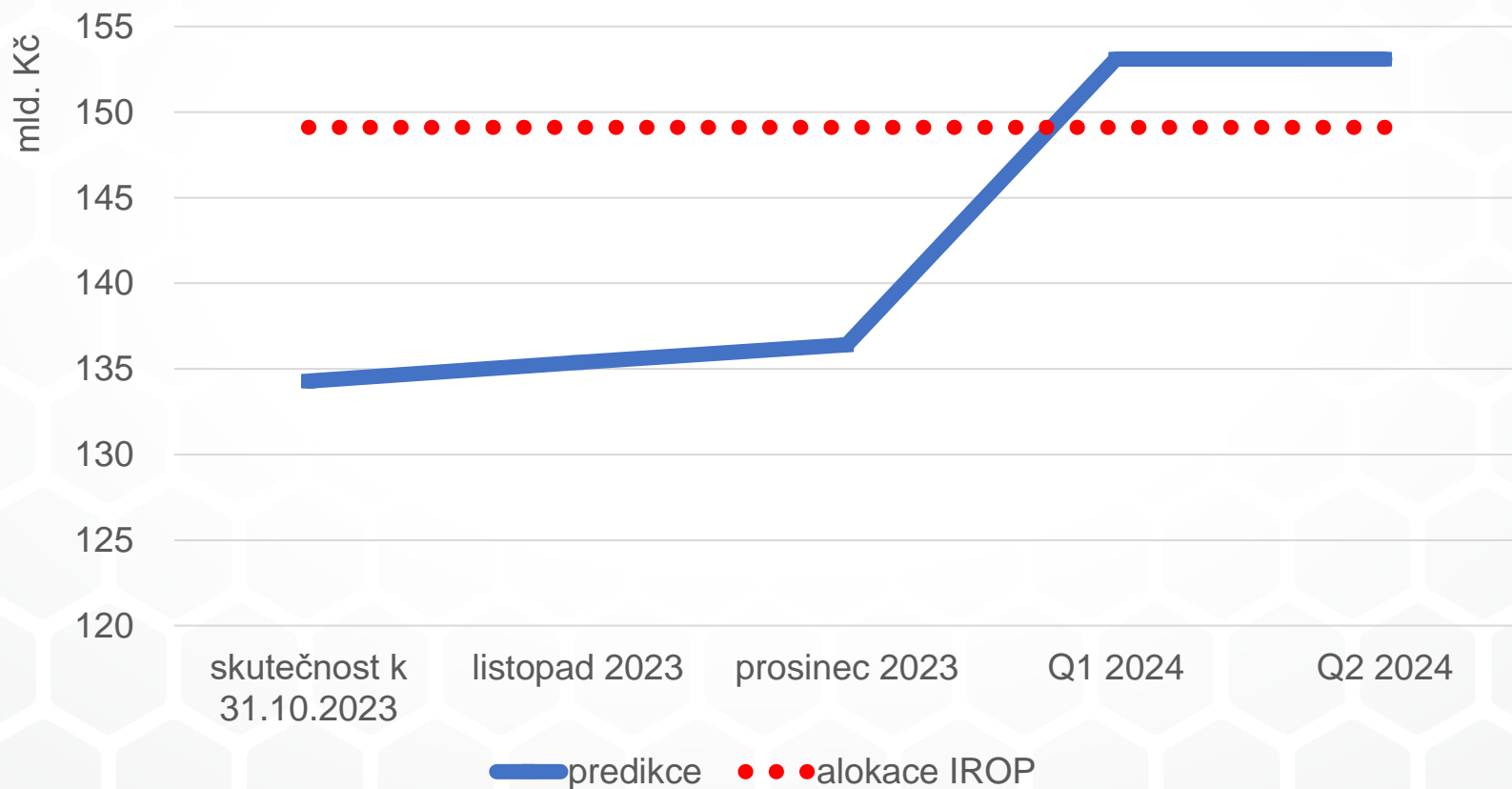


# Predikce předložených žádostí o platbu do konce období

	Listopad	Prosinec	Leden 2024
Objem (Kč)	1 101 616 064	1 022 967 062	16 696 630 732
Počet	37	38	600



# Predikce předložených žádostí o platbu do konce období

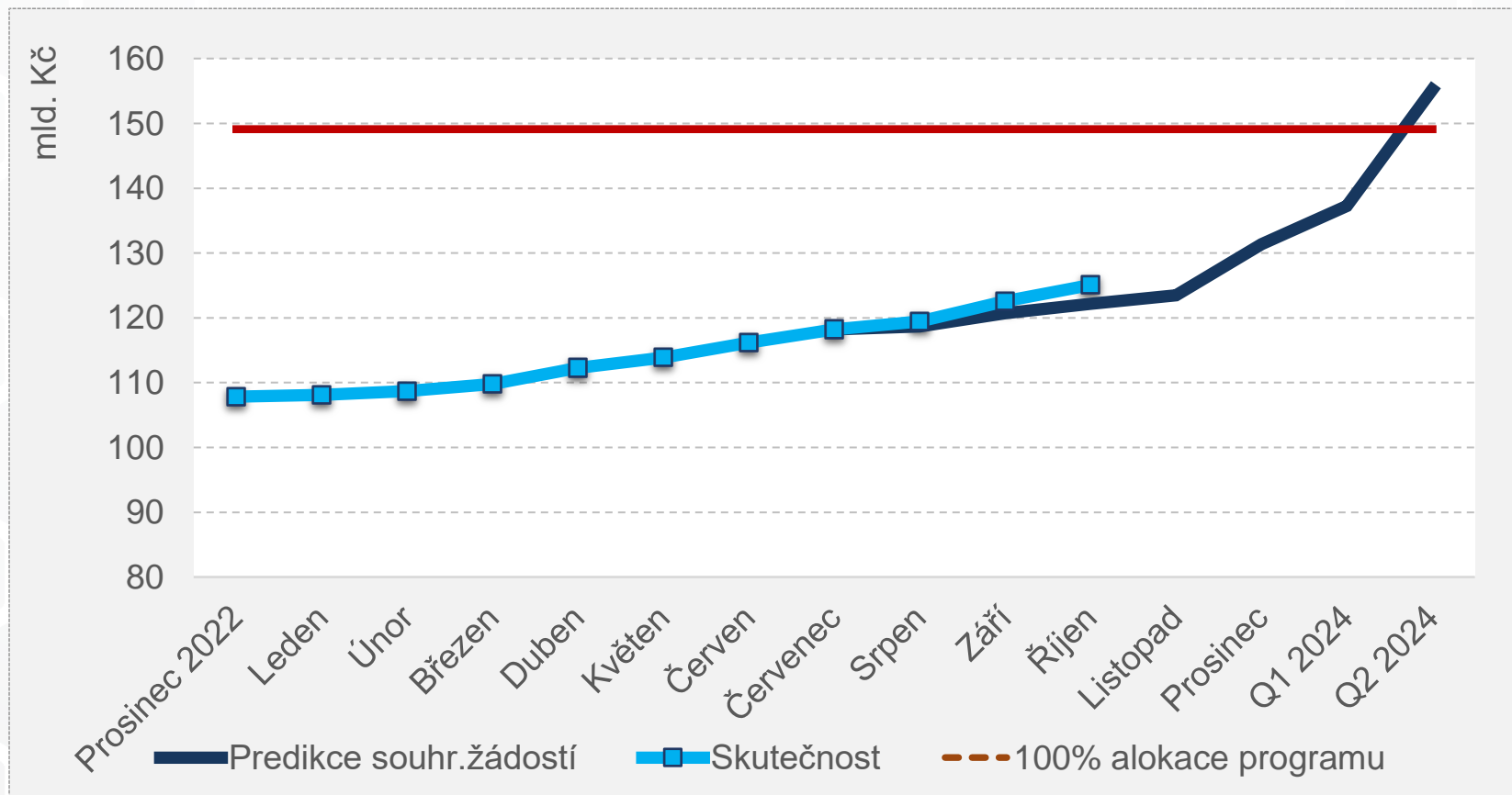


# Skutečnost a predikce souhrnných žádostí o platbu do konce období

	Leden-říjen	Listopad	Prosinec	Q1 a Q2 2024
Predikce	12 604 268 703	1 321 507 685	7 891 007 814	23 844 333 342
Skutečnost	17 217 756 232			
Plnění	<b>137%</b>			
Rozdíl	+ 4 613 487 529			

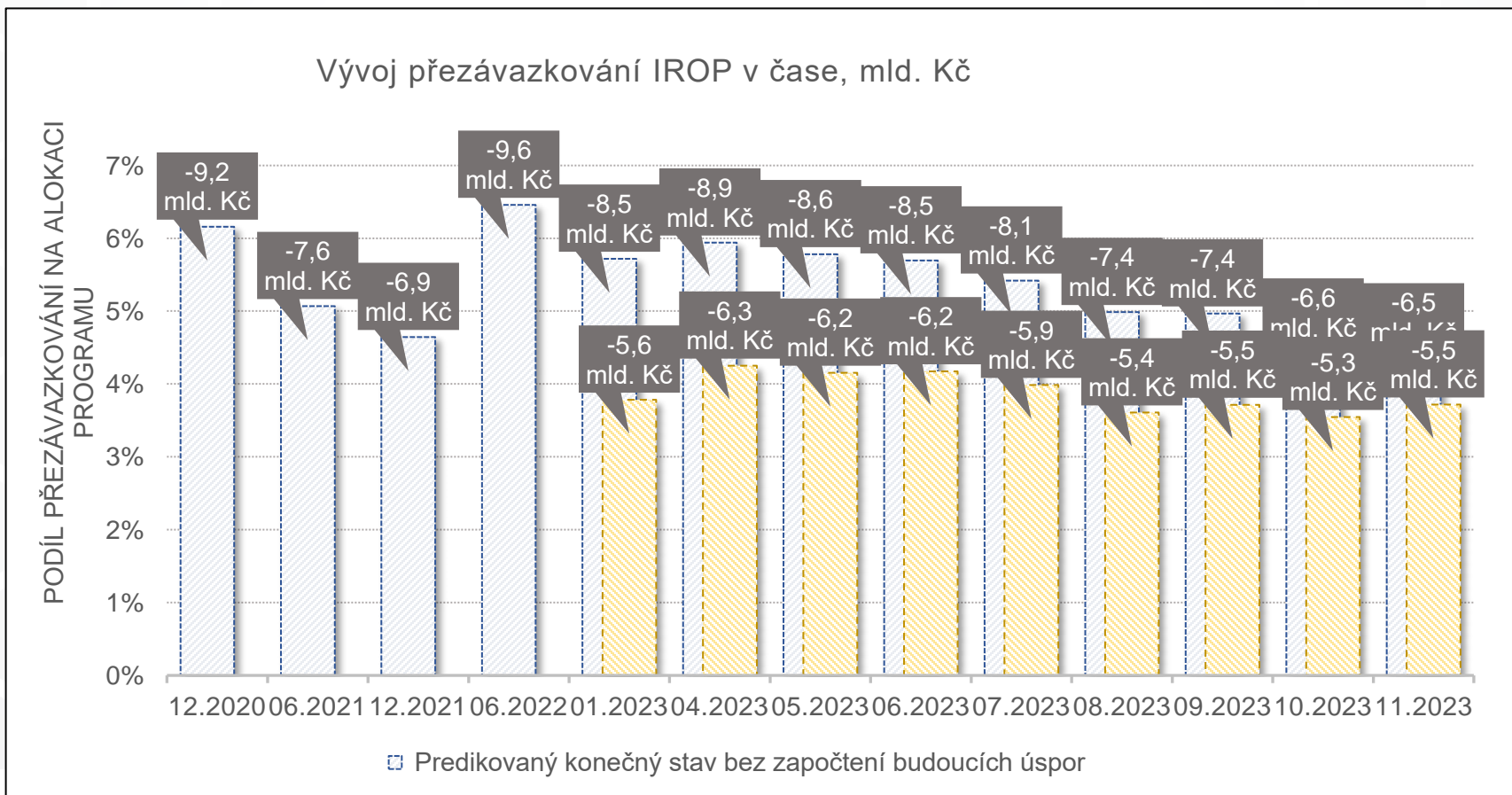


# Predikce souhrnných žádostí o platbu do konce období



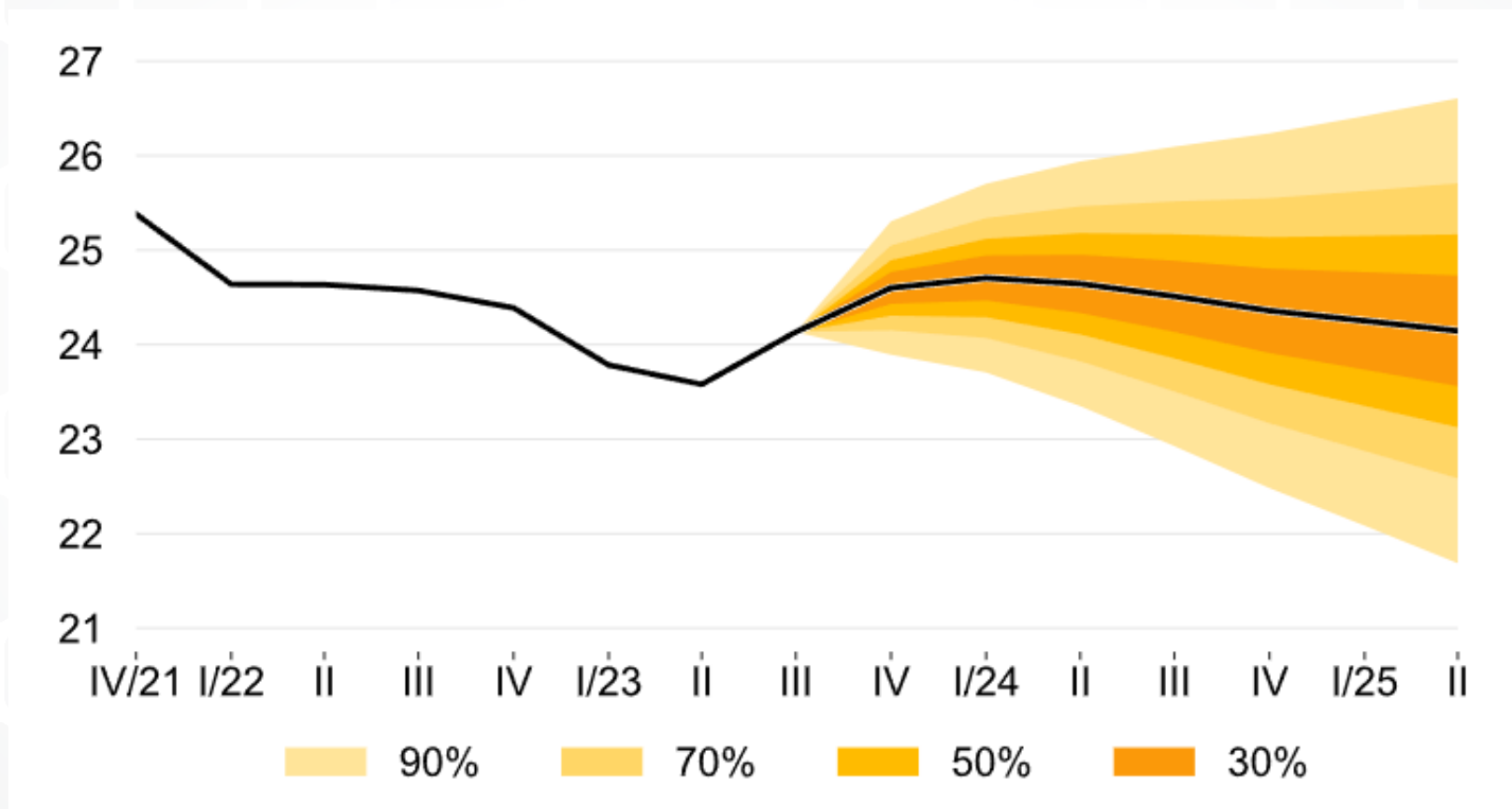
# Přezávazkování v IROP

- Zásadní bude kurz v 2. kvartálu 2024: jeho změna vůči současné hladině o 50 haléřů znamená změnu okolo **0,4 mld. Kč EFR** jedním či druhým směrem.





# Predikce ČNB – vývoj kurzu CZK/EUR



# Schéma flexibility mezi prioritními osami

Prioritní osa	Fond	Kategorie regionů	Tematický cíl	Financování celkem v EUR
Prioritní osa 1	EFRR	Méně rozvinuté regiony	4	716 016 877
			7	1 111 838 766
			5	177 118 885
Prioritní osa 2	EFRR	Méně rozvinuté regiony	9	852 080 347
			10	787 890 861
			4	394 258 505
Prioritní osa 3	EFRR	Méně rozvinuté regiony	6	500 327 446
			2	405 821 426
			11	8 343 676
		Více rozvinuté regiony	2	26 819 224
Prioritní osa 4	EFRR	Méně rozvinuté regiony	9	410 066 992
Prioritní osa 5	EFRR	Méně rozvinuté regiony	TP	163 382 150
Prioritní osa 6	EFRR REACT-EU	N/R	13	1 124 659 594
Prioritní osa 7	EFRR REACT-EU	N/R	TP	1 383 530
Prioritní osa 8	EFRR	Více rozvinuté regiony	9 – FAST CARE	15 071 335
Prioritní osa 9	EFRR REACT-EU	N/R	9 – FAST CARE	22 144 330
Celkem	EFRR	Méně rozvinuté regiony		5 527 145 931
		Více rozvinuté regiony		37 559 224,00
	EFRR REACT-EU	N/R		1 148 187 454

# Přezávazkování v IROP

## mapování rizikových projektů

- Od Q3 2022 provádí ŘO mapování rizikových projektů. Data používá k modelování výsledků programu nad rámec předcházejícího snímku.
- Data z mapování ŘO propojuje s výhledy úspor a na základě toho simuluje 3 varianty možného vývoje přezávazkování.

PO (EFRR, mil. Kč)	Varianta č.2 „neutrální“	var.2 jako podíl na alokaci PO
PO 1	- 2 978	-6,9%
PO 2	- 1 777	-4,0%
PO 3	1 697	8,6%
PO 4	413	4,2%
PO 5 - TP	484	13,8%
PO 8	25	6,7%
<b>Celkem REACT-EU (PO 6 + 7 + 9)</b>	<b>- 51</b>	<b>- 0,2%</b>
<b>CELKEM (bez REACT EU)</b>	<b>- 2 136</b>	<b>- 1,8%</b>

- Pokud se potvrdí výsledky modelování s využitím mapování rizikových projektů, bude konečné přezávazkování na úrovni 2,1 mld. Kč.
- PO 6, 7 a 9 jsou barevně odlišené, jelikož jde o alokace REACT-EU, kterou nelze využít v rámci flexibility v ostatních osách.

Zdroj: ŘO k 1.11.2023



# Věcné plnění – vybrané indikátory 1/2

SC	Název	Měrná jednotka	Cílová hodnota programu	Dosažená hodnota ukončených projektů	Závazky projektů s vydaným PA	% plnění cíle dosaženými hodnotami	% plnění cíle závazky
SC 1.1	Celková délka rekonstruovaných nebo modernizovaných silnic	km	1 010	1 286	1 360	127%	135%
SC 1.2	Délka nově vybudovaných cyklostezek a cyklotras	km	240	261	274	109%	114%
SC 1.2	Délka rekonstruovaných cyklostezek a cyklotras	km	19	6	6	31%	31%
SC 1.2	Počet nově pořízených vozidel pro veřejnou dopravu	Vozidla	875	953	1 150	109%	131%
SC 1.2	Počet nových nebo rekonstruovaných přestupních terminálů ve veřejné dopravě	Terminály	100	88	89	88%	89%
SC 1.3	Počet nových a modernizovaných objektů sloužících složkám IZS	Objekty	165	188	202	114%	122%
SC 2.1	Kapacita služeb a sociální práce	Klienti	7 270	15 408	16 364	212%	225%
SC 2.1	Počet podpořených bytů pro sociální bydlení	Bytové jednotky	5 000	1 934	1 983	39%	40%
SC 2.1	Počet podpořených zázemí pro služby a sociální práci	Zázemí	1 020	948	1 000	93%	98%

Zdroj: ŘO k 1.11.2023



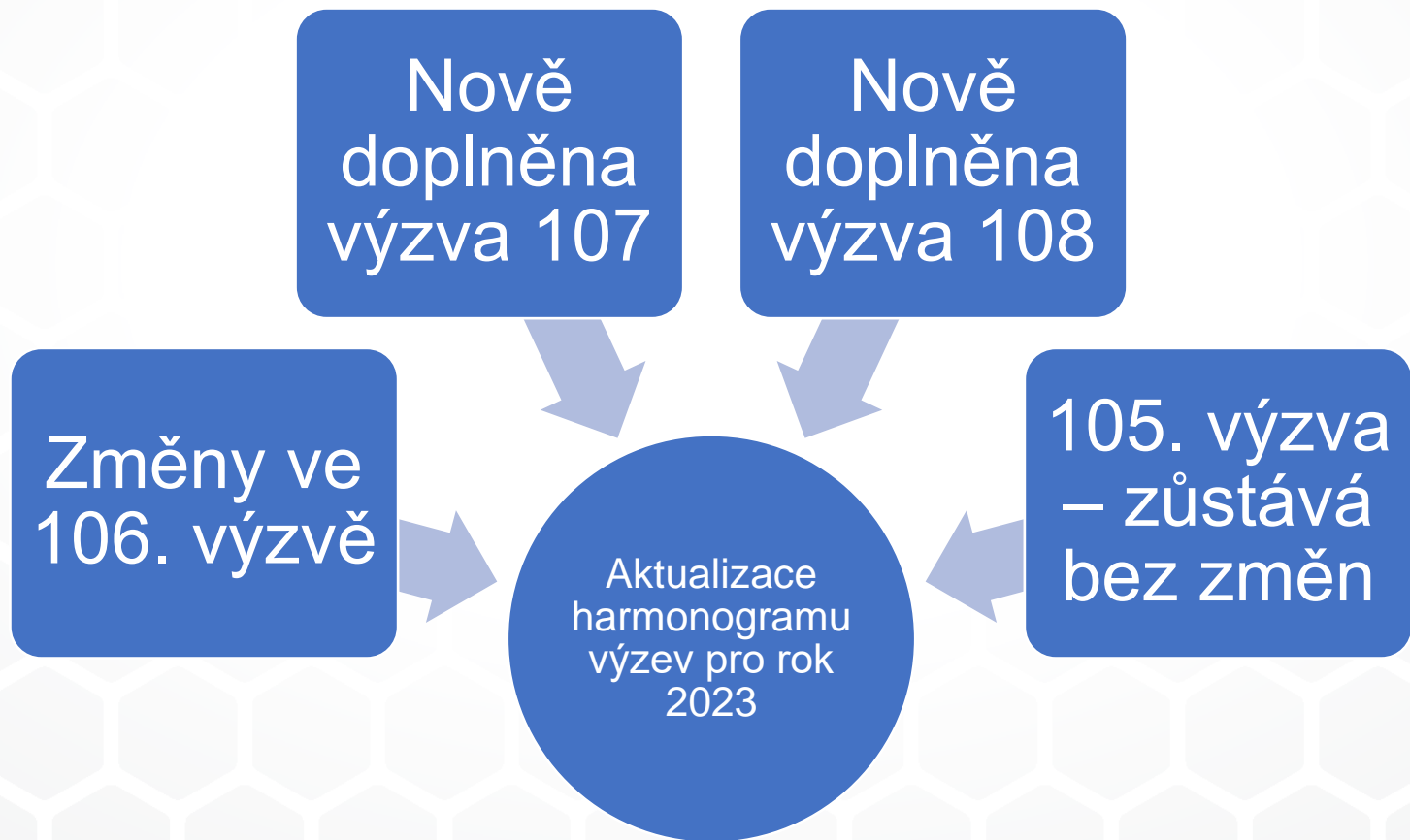
# Věcné plnění – vybrané indikátory 2/2

SC	Název	Měrná jednotka	Cílová hodnota programu	Dosažená hodnota ukončených projektů	Závazky projektů s vydaným PA	% plnění cíle dosaženými hodnotami	% plnění cíle závazky
SC 2.2	Zvýšení zaměstnanosti v podporovaných podnicích se zaměřením na znevýhodněné skupiny	FTE	441	427	373	97%	85%
SC 2.2	Počet podpořených podniků	podnik	160	144	145	90%	91%
SC 2.3	Podpořená pracoviště zdravotní péče	Pracoviště	128	142	142	111%	111%
SC 2.4	Počet podpořených vzdělávacích zařízení-MŠ	Zařízení	335	310	313	93%	93%
SC 2.4	Počet podpořených vzdělávacích zařízení-ZŠ	Zařízení	1 106	1 042	1 056	94%	95%
SC 2.4	Počet podpořených vzdělávacích zařízení-SŠ	Zařízení	509	498	513	98%	101%
SC 2.5	Počet domácností s lépe klasifikovanou spotřebou energie	Domácnosti	76 100	80 257	81 434	105%	107%
SC 3.1	Počet revitalizovaných památkových objektů	Objekty	120	113	149	94%	124%
SC 3.2	Počet pořízených informačních systémů	Počet IS	493	434	462	88%	94%

Zdroj: ŘO k 1.11.2023



# Aktualizace harmonogramu výzev pro 2023



# Aktualizace harmonogramu výzev pro 2023

## 1. Změny týkající se 106. výzvy:

- **Plánované datum ukončení příjmu žádostí o podporu** - posunuto z 9/2023 na **10/2023**.
  - Důvod: ponechání dostatečné časové rezervy pro schválení předkládaných žádostí o podporu Zastupitelstvem hl. m. Prahy.
- **Navýšení alokace výzvy** (celkově i příspěvku Unie)
  - Na základě aktualizace stavu čerpání SC 3.2 byla v souladu se závěry 19. zasedání MV IROP v polovině roku 2023 přepočítána alokace EFRR pro SC 8.1 a bylo navrženo její navýšení o 64 529 272,70 Kč. Tj. z původní částky 78 939 000,- Kč na 143 468 272,70 Kč. Tato změna je součástí návrhu revize 2.3 PD IROP.
  - Na základě predikce dalšího vývoje kurzu CZK/EUR bylo pak 16. 10. 2023 přistoupeno k dalšímu navýšení o 19 551 942,30 Kč na 163 020 215,00 Kč.



# Aktualizace harmonogramu výzev pro 2023

## 2. Doplnění nových výzev č. 107 a 108

- **Shodné parametry obou výzev:**

- Výzvy z PO 9 Řešení důsledků uprchlické krize v souvislosti s agresí Ruské federace na Ukrajině z REACT-EU. Vytvoření PO 9 je navrženo v rámci revize 2.3 PD IROP.
- Průběžné výzvy.
- Územím (místem dopadu) celá ČR – z důvodu financování z fondu REACT-EU.
- Zahájení příjmu žádostí o podporu v 12/2023 a ukončení jejich příjmu v 3/2024.
- Budou podpořeny již zrealizované projekty, což významně urychlí jejich administraci.





# Aktualizace harmonogramu výzev pro 2023

- **107. výzva:**

- příjemcem Úřad práce ČR
- podporované aktivity a cílové skupiny - stejné jako u 105. výzvy.
- Alokace – 285 mil. Kč
  - oproti původně plánované částce 394 mil. Kč uvedené v podkladech pro MV došlo k ponížení z důvodu nižší absorpční kapacity Prahy a nutnosti dodržet podíl Prahy na min. 30 % z celé PO 9

- **108. výzva:**

- příjemcem hlavní město Praha a organizace zřizované/zakládáné hl. m. Prahou.
- podporované aktivity a cílové skupiny - stejné jako u 106. výzvy.
- Alokace – 123 mil. Kč
  - oproti původně plánované částce 169 mil. Kč uvedené v podkladech pro MV došlo k ponížení z důvodu nižší absorpční kapacity Prahy



# Kroky k ukončování programu

## Zpracování postupů k ukončování do dokumentace IROP

- Splněno v 1. pololetí 2023 – včetně proškolení pracovníků ŘO a Centra

## Mapování rizikových projektů - komunikace s příjemci

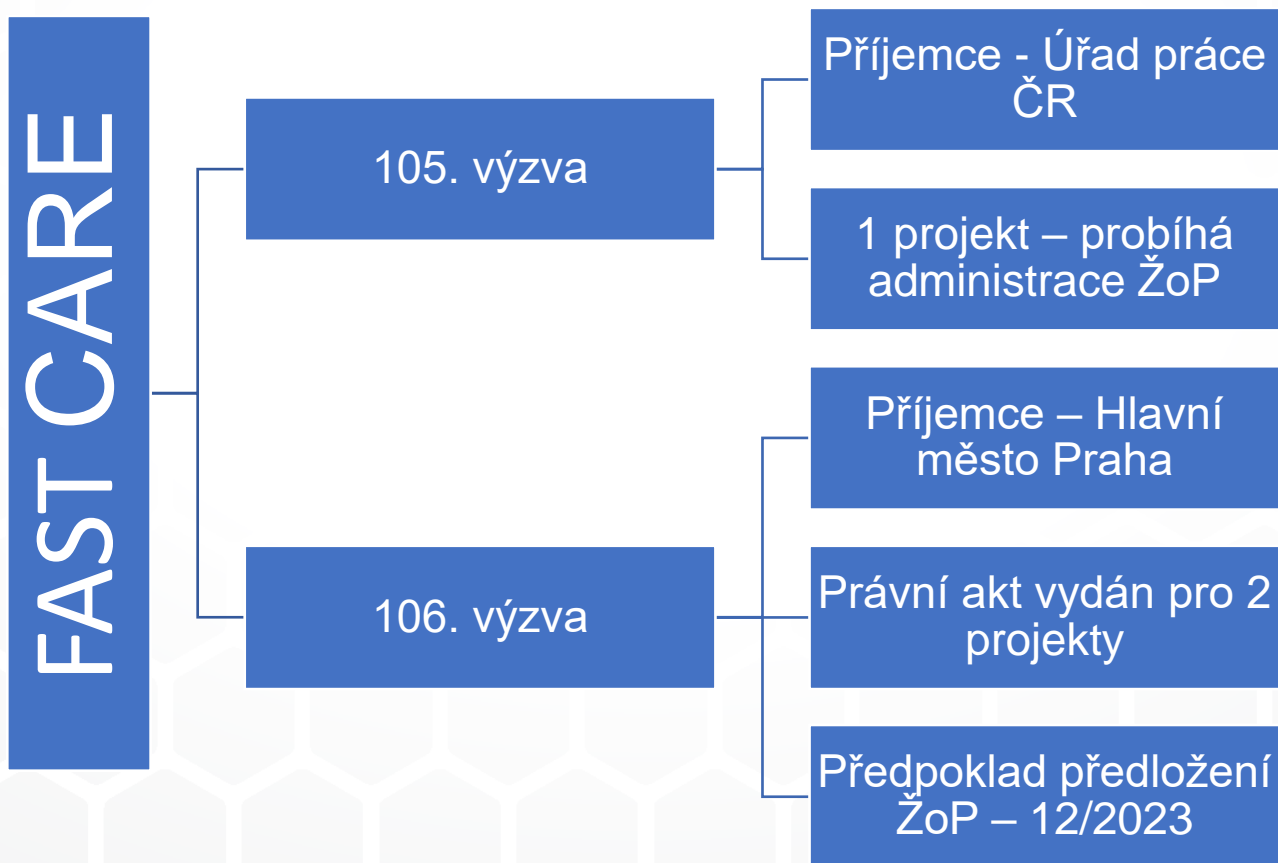
- Mapování 1x za měsíc
- Komunikace s příjemci – průběžně;
- Příjemci rizikových projektů osloveni k 27. 10. 2023 dopisem ministra

## Kroky k dočerpání alokace a naplnění výkonnostního rámce

- Revize 2.3 PD IROP s cílem dočerpání alokace pro více rozvinuté regiony a alokace REACT-EU



# Stav realizace projektů z FAST CARE



# Informace k rizikovým projektům v programu

- **Mapování rizikových projektů**

- v roce 2023 - 1x za měsíc
- na základě podkladů od Centra pro regionální rozvoj
- Podklad pro řízení dočerpání programu
- Reportováno NOK a EK



# Informace k rizikovým projektům v programu – stav k 31. 10. 2023

	CELKEM	PRIORITNÍ OSA				
		1	2	3	4	6
Nedokončený	43	10	3	15	0	15
Nefungující	6	1	3	1	0	1
Správní řízení	0	0	0	0	0	0
Trestní řízení	50	7	38	1	1	3
<b>CELKEM</b>	<b>99</b>	<b>18</b>	<b>44</b>	<b>17</b>	<b>1</b>	<b>19</b>

Pozn. trestní řízení – 32x kauza VIA Consult



# Informace k rizikovým projektům v programu – stav k 31. 10. 2023

	Příspěvek EU v právních aktech v Kč	PRIORITNÍ OSA				
		1	2	3	4	6
<b>Nedokončený</b>	<b>4 387 166 584,17</b>	836 774 444	105 205 954	1 258 462 409	0	2 186 723 776
<b>Nefungující</b>	<b>825 376 290,67</b>	290 065 224	94 459 455	389 851 612	0	51 000 000
<b>Správní řízení</b>	0	0	0	0	0	0
<b>Trestní řízení</b>	<b>919 241 035,36</b>	501 871 699	223 138 480	56 869 150	2 661 464	134 700 242
<b>CELKEM</b>	<b>6 131 783 910,20</b>	1 628 711 367,01	422 803 889,61	1 705 183 171,24	2 661 463,88	2 372 424 018,46



# Finanční nástroj IROP – aktuální čerpání k 3Q 2023



- Celkem bylo uzavřeno 244 smluv s konečnými příjemci (KP)
- V lednu 2024 bude podána poslední 15. ZoR FN IROP



# Finanční nástroj IROP – Výstupní strategie

- V období **6-10/2023** byla realizována Aktualizace Předběžného posouzení využití finančního nástroje v IROP dle čl. 45 Obecného nařízení
  - 21. 6. 2023 – zveřejnění smlouvy v registru smluv
  - 14. 7. 2023 – akceptace Vstupní zprávy projektu
  - 2. 10. 2023 – akceptace Závěrečné zprávy projektu
- VZ vyhrála a Aktualizaci provedla společnost Deloitte Advisory s.r.o.
- **Účel VZ** - najít možnosti opětovného využití zdrojů navrácených zpět do finančního nástroje IROP v době od 1. 1. 2024 do 31. 12. 2031, tj. pro 2. investiční cyklus FN IROP.
- Nyní připravujeme dodatek č. 7 k Dohodě o financování, kterým bude upřesněno uzavírání 1. investičního cyklu FN IROP k 31. 12. 2023.





# Finanční nástroj IROP – Výstupní strategie

- **Hlavní závěry Aktualizace:**

- Významný potenciál pro využití FN v rámci 2. investičního cyklu FN IROP vykazuje oblast podpory 2.5 Snížení energetické náročnosti v sektoru bydlení.
  - Potvrzení vhodnosti stávajícího Správce FN IROP (SFPI) i pro 2. investiční cyklus FN IROP.
  - Návrh podoby FN IROP ve formě zvýhodněných úvěrů pro 2. investiční cyklus FN IROP včetně návrhu úpravy konkrétních parametrů FN (úroková sazba, doba splatnosti atd.).
- 
- Závěry z VZ budou promítnuty do výstupní strategie FN IROP prostřednictvím dodatku č. 8 k Dohodě o financování, který bude ve spolupráci se SFPI připraven přibližně v polovině roku 2024.



# Změny Programového dokumentu IROP verze 2.3 - rekapitulace

- Zahrnuje změny, jejichž cílem je dočerpání:
  1. alokace určené pro více rozvinuté regiony (VRR), a to prostřednictvím přesunu volných prostředků ze SC 3.2 z kategorie VRR do SC 8.1
    - Schváleno na 19. zasedání MV.
    - V souladu se závěry 19. zasedání MV byla na základě vývoje čerpání a predikce kurzového vývoje aktualizována převáděná částka.
  2. REACT-EU, a to prostřednictvím vytvoření nové prioritní osy 9 Řešení důsledků uprchlické krize v souvislosti s agresí Ruské federace na Ukrajině z REACT-EU.
    - Schváleno MV per rollam k 6. říjnu 2023
- Zvažované úpravy výkonnostního rámce prioritní osy 2 po konzultacích s EK byly z návrhu revize vypuštěny.



# Změny Programového dokumentu IROP verze 2.3 - rekapitulace

- 6. října 2023 - návrh revize 2.3 PD IROP odeslán Evropské komisi
  - Dle závěrů 19. zasedání MV IROP mělo k odeslání dojít do 30. září 2023, ale vzhledem k tomu, že byly zahrnuty i změny, které MV IROP schválil až 6. října, tak byl návrh revize odeslán až 6. října.
- **17.11.2023 - revize 2.3 PD IROP schválena Evropskou komisí**
- Navrhované změny byly promítnuty do aktualizace harmonogramu výzev pro 2023, který je předkládán MV ke schválení na tomto zasedání



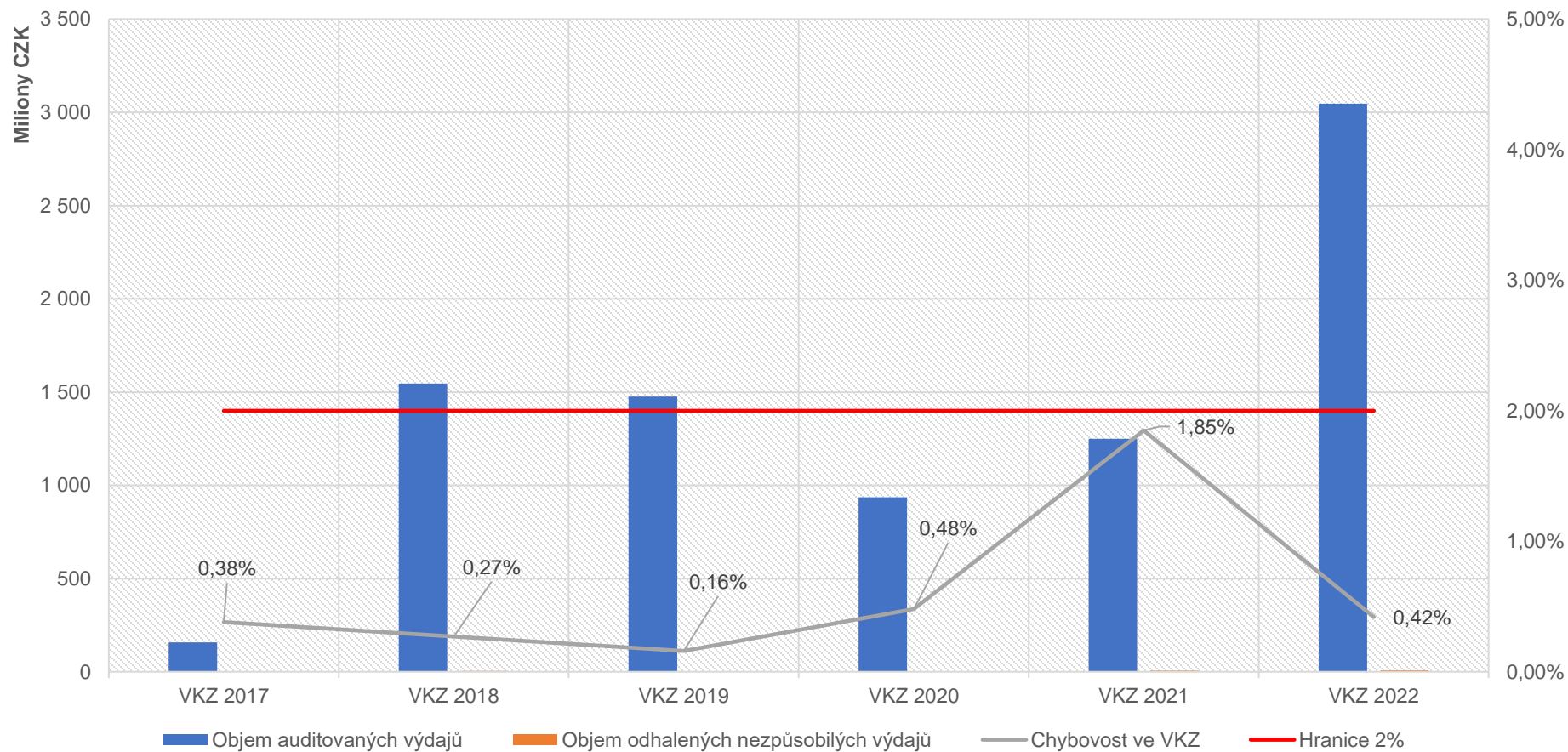
# Aktuality z kontrol a auditů

## Audit řádného fungování systému řízení a kontroly (MF ČR – Auditní orgán)

- hodnocení kontrolního systému:
  - **kategorie 2 – System funguje. Jistá zlepšení nutná.**
- zjištění z auditu systému AO v roce 2023:
  - nedodržování lhůt dle OM IROP při administraci projektů
- aktuálně probíhají ze strany AO audity operací  
(z 39 auditů dokončeno 25 auditů)



## Vývoj chybovosti IROP



# Aktuality z kontrol a auditů

## Stav kontrol NKÚ

- KA 22/14 Peněžní prostředky státu určené **na zvýšení připravenosti k řešení a řízení rizik a katastrof**
  - Stav kontroly – publikován kontrolní závěr, MMR předložilo stanovisko do Vlády ČR.
  - Výsledek kontroly – jedna nesrovnalost; zjištění v oblasti nastavení monitorovacích indikátorů.
- KA 22/04 Peněžní prostředky IROP určené na **podporu infrastruktury regionální zdravotní péče**
  - Stav kontroly – publikován kontrolní závěr, MMR předložilo stanovisko do Vlády ČR.
  - Výsledek kontroly – žádná nesrovnalost; zjištění v oblasti nastavení podmínek výzvy návazné péče, nedostatečná provázanosti indikátorů a cílů projektů.
- Ostatní provedené kontroly NKÚ jsou ukončené, probíhá plnění nápravných opatření.



# Aktuality z kontrol a auditů

## Audity Evropské komise

- Tematický audit DAC214CZ1354 – audit klíčových prvků řídicího a kontrolního systému IROP + 6 vybraných příjemců
  - stav auditu – ukončený, probíhá plnění nápravných opatření v oblasti nastavení postupů pro kontrolu finančního zdraví žadatele a postupů pro kontrolu projektu po dobu pověření k výkonu SOHZ
- Audit REACT-EU DAC214CZ2194 – audit nastavení řídicího a kontrolního systému v REACT-EU
  - stav auditu – odesláno stanovisko ŘO k návrhu zprávy z auditu
  - Předběžná zjištění – nedostatečná kontrola rizika dvojího financování napříč programy, nedostatečný audit trail při vyplňování kontrolních listů v hodnocení

## Audit Evropského účetního dvora

- probíhající re-audit práce AO na vzorku 7 projektů



# Vyhodnocení komunikačních aktivit 2018-2023 IROP

- Evaluace probíhala v období červen – listopad 2023.
- Dodavatel Deloitte Advisory, s.r.o. Hodnota zakázky je 1 220 000, - Kč (bez DPH).

## Zpracováno na základě primárních i sekundárních zdrojů dat:

- 3 dotazníková šetření (5 086 respondentů),
- 59 individuálních polostrukturovaných rozhovorů,
- 8 fokusních skupin (34 účastníků),
- pozorování 7 seminářů aj.





# Vyhodnocení komunikačních aktivit 2018-2023 IROP

## Hlavní závěry:

- komunikační aktivity IROP přispívají k plnění komunikačních cílů a priorit;
- realizované aktivity významně přispěly k navýšení absorpční kapacity, informování žadatelů o možnostech podpory a zajistili tak čerpání alokace IROP;
- většina žadatelů využívá pro získávání informací o IROP především web IROP (záložku výzvy), semináře či konzultační servis Centra (tyto komunikační kanály jsou pro žadatele nejpřínosnější);
- ke zvyšování absorpční kapacity přispívají rovněž kampaně cílené na potenciální žadatele a v menším rozsahu také sociální sítě, soutěže a eventy;
- při naplňování všech kritérií 5U (účelnost, účinnost, úspornost, udržitelnost a užitečnost) jsou nejvíce úspěšné konzultační servis a semináře, webové stránky;
- existuje prostor pro zlepšení - kromě extérních vlivů (covid) a externalit (složitost problematiky Evropských fondů) limitovaly komunikační aktivity procesní pravidla fungování státní správy nebo personální zdroje se specializací v marketingu apod.



# Vyhodnocení komunikačních aktivit 2018-2023 IROP

V programovém období 2014-2020 a začátku programového období 2021-2027 (resp. 2022 a 2023) byly komunikační aktivity postupně upravovány vzhledem k současným trendům (přechod aktivit do online prostředí, důraz na sociální sítě, online semináře, upuštění od tištěných letáků či časopisů aj.).

- Dodavatel navrhl realizovat **14 doporučení** směřujících obecně ke komunikaci IROP, webu IROP, konzultačnímu servisu, seminářům a sociálním sítím.
- Jedná se o praktické tipy, které je možné využít ke zlepšení komunikačních aktivit.
- Všechna doporučení jsou z hlediska závažnosti daného doporučení a zároveň časového hlediska ve střední úrovni prioritizace, aplikace doporučení bude předmětem debaty s garanty konkrétních aktivit.



# 5. Zpráva o plnění evaluačního plánu IROP



# Zpráva o plnění Evaluačního plánu IROP

Byla plánována realizace 5 evaluací:

1. Vyhodnocení vlivu IROP II. na životní prostředí pro programové období 2021-2027 (SEA) – uzavření
2. Shrnutí z evaluací IROP
3. Vyhodnocování efektivity realizovaných komunikačních nástrojů ŘO IROP II.
4. Evaluace PO1 a PO3 IROP: Případové studie projektů
5. Evaluace SC 2.3: Reforma psychiatrické péče

Vyhodnocení vlivu IROP II. na životní prostředí pro programové období 2021-2027 (**SEA**)

- Říjen 2021 - vydáno "Souhlasné stanovisko" MŽP ČR k návrhu koncepce IROP 2021-2027, dokončena související veřejná zakázka.
- ŘO IROP prozatím nevypořádal požadavky stanovené ze strany MŽP a evaluace tedy nemohla být zveřejněna a finálně uzavřena.



# Zpráva o plnění Evaluačního plánu IROP

## Shrnutí z evaluací IROP

- prosinec 2022 – zpracována **interně**
- Jednalo se pouze o **souhrnnou zprávu** shrnující významnější zjištění z **předchozích evaluací**. Neobsahovala tedy žádná nová zjištění, ani doporučení.

Vyhodnocování efektivity realizovaných komunikačních nástrojů ŘO IROP II.:

- Název zpřesněn na **Vyhodnocení komunikačních aktivit 2018-2023 IROP**.
- Realizuje společnost Deloitte Advisory s.r.o.

Evaluace SC 2.3: Reforma psychiatrické péče:

- Záběr evaluace rozšířen o oblast vysoce specializované a návazné péče.
- Změna názvu na **Evaluace SC 2.3 Zdravotnictví**.
- **Přesunuto do období 2021-2027**.



# Zpráva o plnění Evaluačního plánu IROP

## Evaluace:

- **Žádná nová doporučení** - v končícím období nebyla zpracována žádná zpráva, která by přinesla nová doporučení.
- S jistotou lze očekávat doporučení od dokončovaných evaluací **Vyhodnocení komunikačních aktivit 2018-2023 IROP a Evaluaci PO1 a PO3 IROP: Případové studie projektů.**
- Předpokládáme dokončení obou evaluací nejpozději v následujících týdnech.

## Evaluační jednotka:

- Začátkem roku 2022 byla přijata 1 nová zaměstnankyně. Ve výsledku kapacita EJ IROP vzrostla na **2 FTE.**



# Evaluace PO1 a PO3 IROP: Případové studie

Evaluace v současnosti probíhá. Je zaměřena na **vyhodnocení výsledků a dopadu intervencí v SC 1.1, 1.2, 1.3 a SC 3.1** (tj. regionální silniční sítě, podpora udržitelné dopravy a zvýšení bezpečnosti, podpora IZS a investice v oblasti ochrany a zvýšení dostupnosti přírodního a kulturního dědictví).

Dodavatel Naviga Advisory and Evaluation s.r.o. Hodnota zakázky je 2 391 000,- Kč (bez DPH).

Harmonogram:

- Zahájeno 15. 2. 2023.
- 15. 10. 2023 byl odevzdán návrh Závěrečné zprávy.
- V současnosti (tj. polovina listopadu 2023) probíhá závěrečné kolo připomínek.
- Do poloviny prosince 2023 předpokládáme dokončení veřejné zakázky.



# Evaluace PO1 a PO3 IROP: Případové studie

## Metodologie:

- 4 hodnocené specifické cíle a celkem 24 otázek.
- K řešení byla využita kombinace kvantitativních a kvalitativních metod, tj. kombinace přístupů využívajících ekonometrické / statistické modelování (zejm. vícenásobná regrese či inovativní meziregionální sekvenční analýza rozdílu v rozdílech) a zrealizováno bylo 53 případových studií.

## Zajímavá předběžná zjištění:

- Díky podpořeným projektům se v průměru 3,6 % obcím v každém kraji zkrátila doba jízdy do svého krajského města.
- Dále se na modernizovaných úsecích podařilo uspořit asi 11 % denní spotřeby energií a paliv oproti stavu před realizací projektů. Výrazněji pozitivní byla změna u těch projektů, kde došlo k výstavbě zcela nových úseků silnic (úspora až 32 %).





# Evaluace PO1 a PO3 IROP: Případové studie

Zajímavá předběžná zjištění:

- Počet nehod se zvýšil, ale jsou méně závažné.
- Vazba míry podpory na vyšší využívání hromadné dopravy není prokazatelná, s výjimkou projektů, kde došlo k systémovým změnám v organizaci dopravy (tj. např. terminály).
- Úspěšná byla intervence v oblasti IZS. Hodnocené projekty v SC 1.3 přispěly pro zmírnění následků a projevů mimořádných událostí zejména tím, že zrychlily reakční časy výjezdů, a buď zvýšením dostupnosti stanic místům s výskytem mimořádných jevů nebo zefektivněním jednotlivých kroků spojených s výjezdem.
- Z hodnocení projektů v SC 3.1 vyplynulo, že přibližně dvě třetiny projektů přispěly ke zvýšení počtu pracovních míst v regionu (vytvořením nových pracovních pozic) nebo měly pozitivní vliv na lokální ekonomiku v návaznosti na zvýšenou návštěvnost míst.
- Významnější vliv lze spatřovat u zcela nově zpřístupněných lokalit a památek.



## 6. Různé



# 7. Závěry z 20. zasedání Monitorovacího výboru IROP





# Děkujeme za pozornost



EVROPSKÁ UNIE  
Evropský fond pro regionální rozvoj  
Integrovaný regionální operační program



MINISTERSTVO  
PRO MÍSTNÍ  
ROZVOJ ČR