



19. zasedání MV IROP včetně 3. jednání Platformy pro přípravu výzev IROP

Datum: 16. 5. 2023
Hotel Tatra, Kopřivnice



EVROPSKÁ UNIE
Evropský fond pro regionální rozvoj
Integrovaný regionální operační program



MINISTERSTVO
PRO MÍSTNÍ
ROZVOJ ČR

1. Úvodní slovo předsedy MV IROP

Mgr. Leo Steiner

vrchní ředitel sekce evropských a národních programů



2. Úvodní slovo zástupce Evropské komise

Pascal Boijmans

Head of Unit - DG Regional and Urban Policy



3. Projednání programu 19. zasedání MV IROP



Program

1. Úvodní slovo předsedy Monitorovacího výboru IROP
2. Úvodní slovo zástupce Evropské komise
3. Projednání programu 19. zasedání Monitorovacího výboru IROP
4. Informace o stavu realizace IROP
5. Návrh změn Programového dokumentu IROP 2.3
6. Výroční zpráva IROP za rok 2022
7. Vyhodnocení ročního komunikačního plánu IROP na rok 2022
8. Různé
9. Závěry z 19. zasedání Monitorovacího výboru IROP



4. Informace o stavu realizace programu



Úkoly z minulého jednání MoV

Úkol uložen	Číslo závěrů	Způsob splnění úkolu
ŘO IROP	III. a) do konce roku 2022 přeložit EK souhrnnou zprávu z proběhlých evaluací;	SPLNĚNO – souhrn z evaluací IROP obdrželi členové MOV vč. zástupců EK dne 23. 12. 2022.
ŘO IROP	III. b) v návrhu revize programového dokumentu vypustit ze seznamu příjemců v SC 8.1 nestátní neziskové organizace;	SPLNĚNO– ve verzi 2.2 Programového dokumentu IROP schválené EK 2. 12. 2022 již v seznamu příjemců neziskové organizace nefigurují.
ŘO IROP	III. c) poslat návrh revize programového dokumentu EK a po zapracování připomínek dokončit revizi dokumentu a vyhlásit následně výzvy;	SPLNĚNO– verze 2.2 Programového dokumentu IROP byla schválena EK 2. 12. 2022. V lednu 2023 byla vyhlášena 105. výzva, vyhlášení 106. výzvy je plánováno na červen 2023.
ŘO IROP	III. d) doplnit výzvu č. 106 do harmonogramu výzev pro rok 2022;	SPLNĚNO– výzva č. 106 byla do harmonogramu výzev doplněna a harmonogram byl zveřejněn.



Stav programu

- k 1. 5. 2023 bylo v IROP vyhlášeno :
 - **105** výzev ŘO
 - **453** podvýzev ITI a IPRÚ
 - **2 033** podvýzev MAS
- do výzev se přihlásilo celkem **17 556 žádostí o podporu**, z nichž **12 925** v objemu **163,5 mld. Kč** se k 1. 5. nacházelo ve stavu hodnocení, realizace nebo dokončily svou realizaci
 - z toho byl **12 684** v celkovém objemu **162,6 mld. Kč vydán právní akt** o poskytnutí podpory
- příjemcům byly proplaceny prostředky v objemu **113,9 mld. Kč**
- **103,6 mld. Kč** bylo certifikováno vůči Evropské komisi
- pravidlo N+3 pro rok 2022 **bylo splněno**



Uzavřené výzvy

Uzavřené výzvy ve sledovaném období od 1. 10. 2022 do 1. 5. 2023

SC	Název výzvy	Alokace výzvy v Kč (EFRR)	Podáno žádostí	Objem EFRR podaných žádostí v Kč
SC 5.1	8. výzva IROP – Technická pomoc - SC 5.1	3 819 057 743	91	3 468 037 121
SC 7.1	103. Výzva IROP - Technická pomoc - REACT-EU - SC 7.1	230 000 004	3	45 072 498
SC 8.1	105. Výzva IROP - podpora ubytování uprchlíků z Ukrajiny	184 191 000	1	184 191 000



Stav čerpání projektů REACT-EU

Název výzvy	Počet projektů v pozitivních stavech	Počet projektů s vydaným PA	Z toho počet ukončených	Objem alokace projektů s vydaným právním aktem (EFRR)	Objem alokace proplacený příjemcům (EFRR)	Podíl proplacených prostředků na alokaci projektů s PA
96. Výzva IROP - Integrovaný záchranný systém - Policie ČR a Hasičský záchranný sbor - SC 6.1	36	36	4	3 196 544 670 Kč	267 364 887 Kč	8,4%
97. Výzva IROP - Integrovaný záchranný systém - Zdravotnické záchranné služby krajů - SC 6.1	27	27	9	1 082 865 813 Kč	414 292 598 Kč	38,3%
98. Výzva IROP - Rozvoj, modernizace a posílení odolnosti páteřní sítě poskytovatelů zdravotní péče s ohledem na potenciální hrozby - SC 6.1	112	112	7	18 608 854 237 Kč	3 700 959 423 Kč	19,9%
99. Výzva IROP - Rozvoj a zvýšení odolnosti poskytovatelů péče o zvláště ohrožené pacienty - SC 6.1	29	29	2	2 435 907 113 Kč	539 503 791 Kč	22,1%
100. Výzva IROP - Zvýšení připravenosti subjektů zapojených do řešení hrozeb - SC 6.1	25	25	0	888 405 623 Kč	114 334 509 Kč	12,9%
101. Sociální infrastruktura se zvýšenou energetickou účinností	341	341	70	2 011 299 279 Kč	320 927 709 Kč	16,0%
102. Výzva IROP - Zvýšení připravenosti subjektů zapojených do řešení hrozeb II.- SC 6.1	44	44	13	162 636 825 Kč	21 175 443 Kč	13,0%
103. Výzva IROP - Technická pomoc - REACT-EU - SC 7.1	2	1	0	18 813 518 Kč	1 740 821 Kč	9,3%
104. Výzva IROP - Integrovaný záchranný systém - Technika pro Hasičský záchranný sbor - SC 6.1	1	1	0	752 398 308 Kč	0 Kč	0,0%
Celkem	617	616	105	29 157 725 387 Kč	5 380 299 181 Kč	18,5%



Stav administrace žádostí

Specifický cíl	Celková alokace programu (mld. Kč)	Žádosti v procesu hodnocení			Schválené žádosti o podporu bez vydaného PA v Kč			Právní akty o poskytnutí/převodu podpory		
		Počet	Objem (mil. Kč)	% z celkové alokace	Počet	Objem (mil. Kč)	% z celkové alokace	Počet	Objem (mld. Kč)	% z celkové alokace
1.1	24,02							489	31,93	133%
1.2	15,48				1	4,41	0%	590	15,92	103%
1.3	3,87							293	4,53	117%
2.1	8,51	3	32,72	0%				716	8,42	99%
2.2	0,65							154	0,53	82%
2.3	9,21							171	9,64	105%
2.4	17,36							1 821	21,60	124%
2.5	8,38	216	683,10	8%	3	6,66	0%	3 090	8,71	104%
3.1	10,75							239	12,65	118%
3.2	8,81							317	7,24	82%
3.3	0,18							182	0,19	104%
4.1	7,68	11	20,70	0%				3 630	7,54	98%
4.2	2,15							301	2,24	104%
5.1	3,46	4	37,66	1%				76	3,27	94%
6.1	27,28							615	29,14	107%
7.1	0,03	1	2,55	9%				1	0,02	67%
8.1	0,26	1	184,19	72,2%						0%
Celkem	148	235	961	0,65%	4	11	0,01%	12 685	164	111%

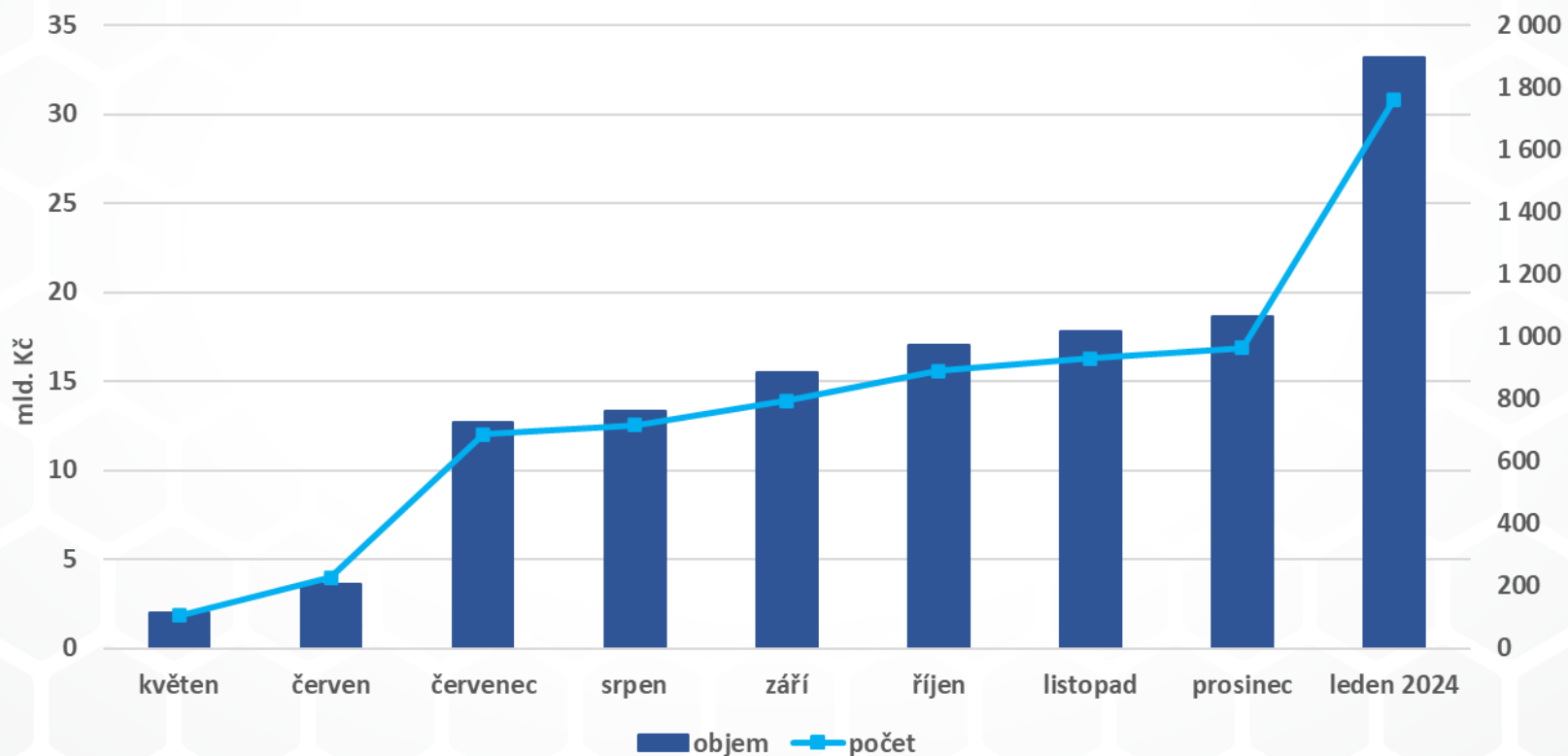


Stav čerpání prostředků IROP

Prioritní osa	Celková alokace (mld. Kč)	Finanční prostředky proplacené příjemcům		Finanční prostředky v souhrnných žádostech o platbu		Certifikované finanční prostředky	
		Objem (mld. Kč)	% z celkové alokace	Objem (mld. Kč)	% z celkové alokace	Objem (mld. Kč)	% z celkové alokace
1	43,4	41,0	95%	40,7	94%	39,8	92%
2	44,1	43,3	98%	42,1	95%	44,2	100%
3	19,7	14,3	72%	14,0	71%	13,4	68%
4	9,8	8,5	87%	8,5	86%	8,2	83%
5	3,5	2,4	69%	2,4	68%	2,3	67%
6	27,3	5,4	20%	4,6	17%	3,6	13%
7	0,03	0,0				0,0	
8	0,3	0,0	0%	0,0	1%	0,0	0%
Celkem	148,1	114,8	78%	112,3	76%	111,6	75%



Predikce předložených žádostí o platbu - kumulativně



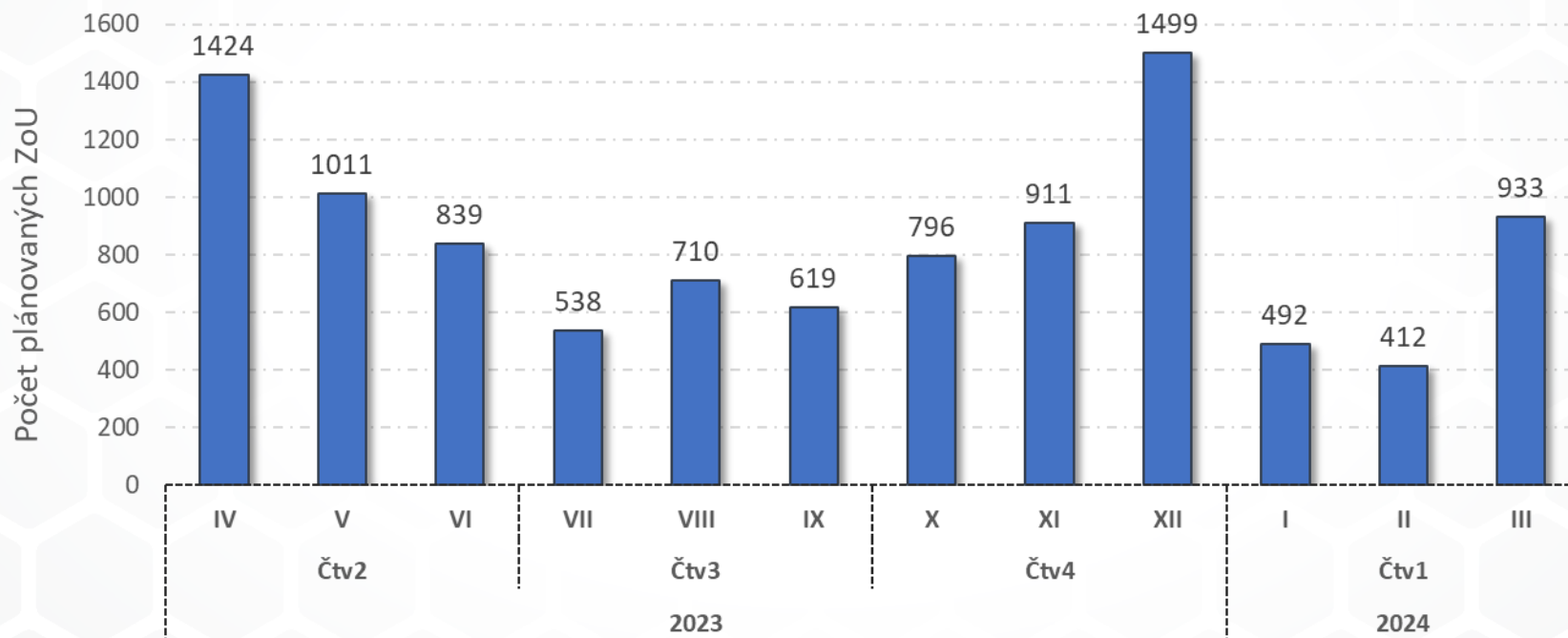
Predikce předložených žádostí o platbu – po měsících

	květen	červen	červenec	srpen	září	říjen	listopad	prosinec	leden 2024	celkem
objem (v mil. Kč)	2 000	1 639	9 023	695	2 125	1 566	784	820	14 553	33 205
počet	105	121	460	31	77	96	41	33	798	1 762



Predikce počtu zpráv o udržitelnosti projektu

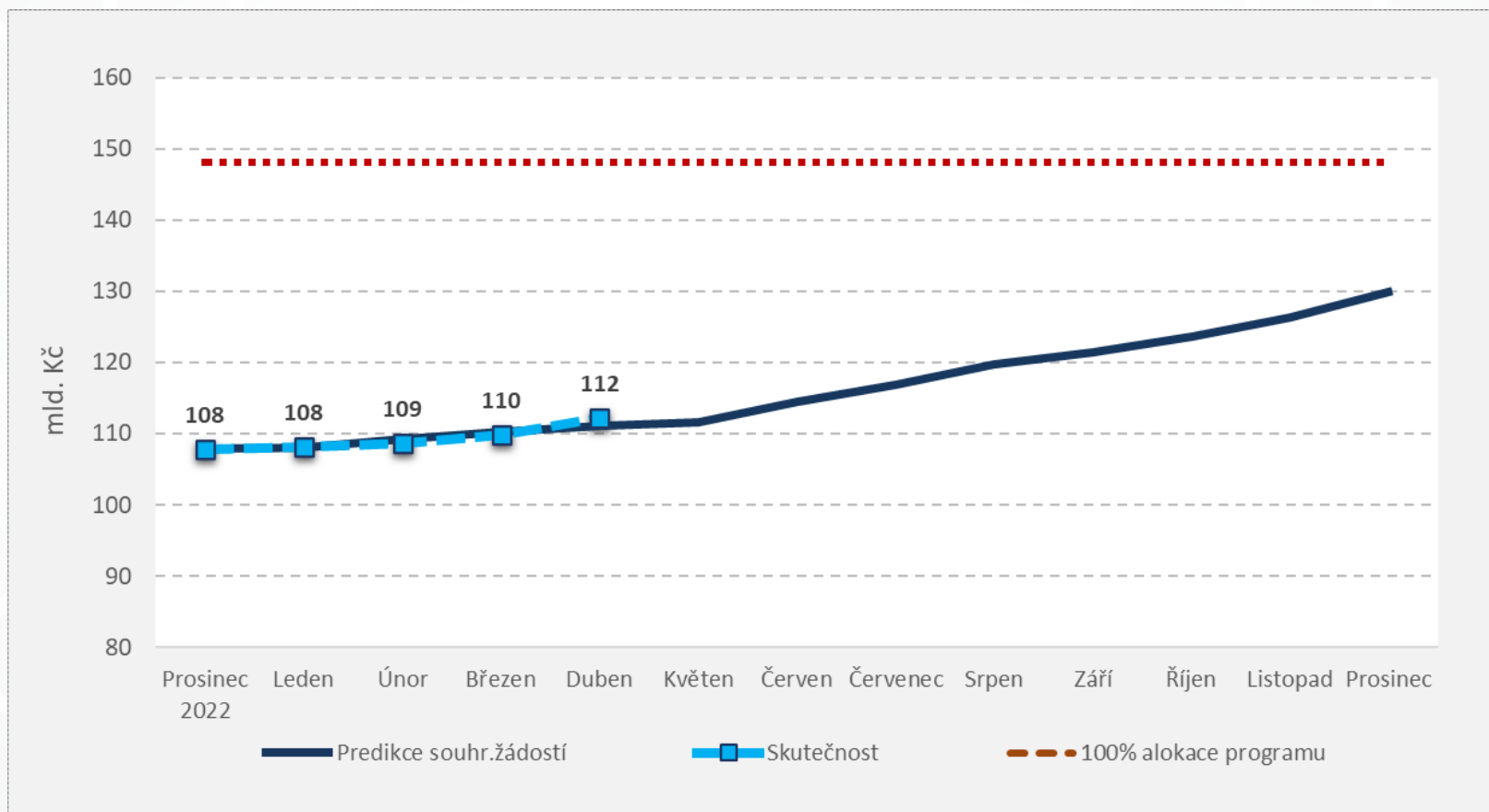
Počet zpráv o udržitelnosti projektu dle plánovaného měsíce předložení



Zdroj: ŘO k 1.5.2023

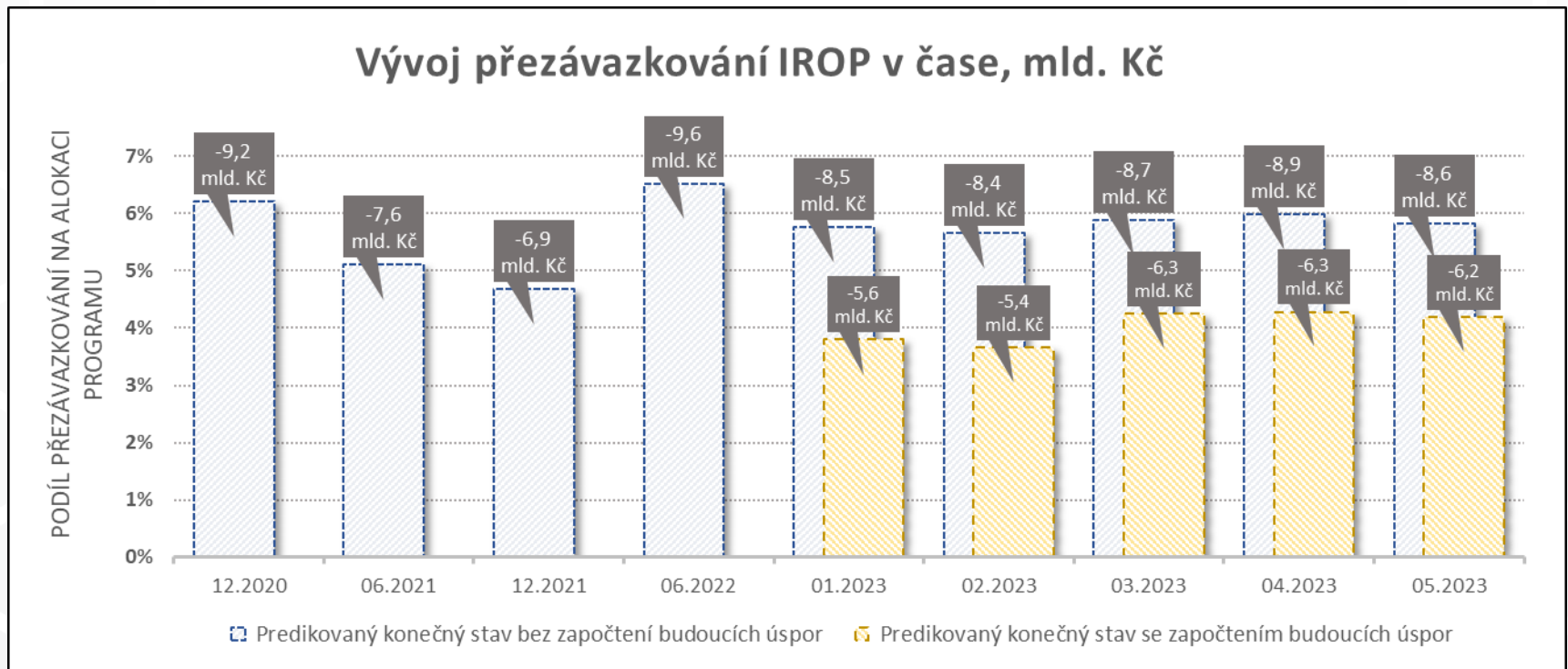


Predikce a plnění souhrnných žádostí o platbu v roce 2023



Přezávazkování v IROP

- trend posilování kurzu CZK/EUR je v čase vyrovnáván úsporami na projektech a přesouváním projektů do kategorie nedokončených/nefungujících.
- Zásadní bude kurz v 1. kvartálu 2024: jeho změna vůči současné hladině o 50 haléřů znamená změnu okolo **0,8 mld. Kč EFR** jedním či druhým směrem.



Přezávazkování v IROP – mapování rizikových projektů

- Od Q3 2022 provádí ŘO mapování rizikových projektů. Data používá k modelování výsledků programu nad rámec předcházejícího snímku.
- Data z mapování ŘO propojuje s výhledy úspor a na základě toho simuluje 3 varianty možného vývoje přezávazkování, které se liší překryvem vypočtených úspor jednotlivými metodami

PO (EFRR, Kč)	Varianta č.1 "nízká,,"	Varianta č.2 „Střední“	Varianta č.3 "Vysoká"
PO1	-2 895 614 962	-3 104 437 563	-3 313 260 165
PO2	-2 370 782 022	-2 436 579 929	-2 502 377 837
PO3	2 083 407 883	2 013 802 778	1 944 197 674
PO4	336 323 558	329 103 351	321 883 145
PO5	569 708 203	485 530 587	401 352 972
PO6	653 973 677	240 067 125*	-173 839 427
CELKEM	-1 622 983 664	-2 472 513 651	-3 322 043 637

Zdroj: ŘO k 1.5.2023

- Pokud se potvrdí výsledky modelování s využitím mapování rizikových projektů, bude konečné přezávazkování na úrovni 2,5 mld. (střední varianta).
- PO6 je barevně odlišená, jelikož jde o alokace REACT-EU, kterou nelze využít v rámci flexibility v ostatních osách. Z tohoto důvodu ŘO v PO6 rozhodl o vpuštění náhradních projektů (projekty IZS) v objemu 300 mil. Kč EFRR.



Věcné plnění – vybrané indikátory 1/2

SC	Název	Měrná jednotka	Cílová hodnota programu	Dosažená hodnota ukončených projektů	Závazky projektů s vydaným PA	% plnění cíle dosaženými hodnotami	% plnění cíle závazky
SC 1.1	Celková délka rekonstruovaných nebo modernizovaných silnic	km	1 010	1 116	1 361	110%	135%
SC 1.2	Délka nově vybudovaných cyklostezek a cyklotras	km	240	248	274	103%	114%
SC 1.2	Délka rekonstruovaných cyklostezek a cyklotras	km	19	6	6	31%	31%
SC 1.2	Počet nově pořízených vozidel pro veřejnou dopravu	Vozidla	875	921	1 150	105%	131%
SC 1.2	Počet nových nebo rekonstruovaných přestupních terminálů ve veřejné dopravě	Terminály	100	80	89	80%	89%
SC 1.3	Počet nových a modernizovaných objektů sloužících složkám IZS	Objekty	165	167	202	101%	122%
SC 2.1	Kapacita služeb a sociální práce	Klienti	7 270	14 099	16 463	194%	226%
SC 2.1	Počet podpořených bytů pro sociální bydlení	Bytové jednotky	5 000	1 879	1 983	38%	40%
SC 2.1	Počet podpořených zázemí pro služby a sociální práci	Zázemí	1 020	911	1 002	89%	98%

Zdroj: ŘO k 1.5.2023



Věcné plnění – vybrané indikátory 2/2

SC	Název	Měrná jednotka	Cílová hodnota programu	Dosažená hodnota ukončených projektů	Závazky projektů s vydaným PA	% plnění cíle dosaženými hodnotami	% plnění cíle závazky
SC 2.2	Zvýšení zaměstnanosti v podporovaných podnicích se zaměřením na znevýhodněné skupiny	FTE	441	414	397	94%	90%
SC 2.2	Počet podpořených podniků	Podniky	160	143	154	89%	96%
SC 2.3	Podpořená pracoviště zdravotní péče	Pracoviště	128	142	142	111%	111%
SC 2.4	Počet podpořených vzdělávacích zařízení-MŠ	Zařízení	335	304	314	91%	94%
SC 2.4	Počet podpořených vzdělávacích zařízení-ZŠ	Zařízení	1 106	1 003	1 056	91%	95%
SC 2.4	Počet podpořených vzdělávacích zařízení-SŠ	Zařízení	509	479	513	94%	101%
SC 2.5	Počet domácností s lépe klasifikovanou spotřebou energie	Domácnosti	76 100	76 422	81 065	100%	107%
SC 3.1	Počet revitalizovaných památkových objektů	Objekty	120	99	150	83%	125%
SC 3.2	Počet pořízených informačních systémů	Počet IS	441	414	397	94%	90%

Zdroj: ŘO k 1.5.2023



Informace o stavu Digitalizace stavebního řízení (výzva č. 94)

- Projekt „Digitalizace stavebního řízení“ (příjemce MMR) odstoupil od realizace, bude financován z Národního plánu obnovy (důvodem dlouhá příprava novely stavebního zákona)
- Projekt „Národní geoportál územního plánování“ (příjemce MMR) bude pravděpodobně tzv. nedokončený projekt z hlediska času na dokončení realizace.
- Projekt „Digitální mapa veřejné správy“ (příjemce ČÚZK) běží dle plánu (dokončení k 30. 6. 2023)



Finanční nástroj IROP

Aktuální stav žádostí (k 5. květnu 2023)

- SFPI eviduje 1,22 mld. Kč v registrovaných projektech (požadovaná výše úvěru)
- Z toho **958 mil. Kč proplaceno** konečným příjemcům

Struktura žádostí

- Celkem uzavřeno 244 smluv s konečnými příjemci
- Z toho má 170 projektů souběh úvěru s dotací v SC 2.5
- V režimu blokové výjimky je evidováno 135 žádostí (ostatní v režimu de minimis)

V prosinci 2022 byla SFPI převedena poslední tranše (100 mil. Kč)



Finanční nástroj IROP – Výstupní strategie

- **18. 4. 2023** - vyhlášena VZ na realizaci Aktualizace Předběžného posouzení využití finančního nástroje v IROP dle čl. 45 Obecného nařízení
- Lhůta pro podání nabídek skončila **9. 5. 2023** – 3 nabídky
- **Účel VZ** - najít možnosti opětovného využití zdrojů navrácených zpět do finančního nástroje IROP v době od 1. 1. 2024 do 31. 12. 2031
- **Předpokládaná hodnota VZ** - 499 900 Kč bez DPH
- **Harmonogram realizace VZ** - do 30. 11. 2023
- Závěry z VZ budou následně promítnuty do výstupní strategie FN IROP prostřednictvím dodatku k Dohodě o financování



Evaluace komunikačních aktivit

Vyhodnocení komunikačních aktivit 2018 – 2023 IROP

- aktuálně zpracováno zadání;
- květen vyhlášení výběrového řízení na dodavatele (externí evaluace);
- snaha o maximální využitelnost pro zacílení dalších aktivit v publicitě;
- hodnoceny aktivity IROP 2014-2020 i IROP 2021-2027;
- rozpočet 1,6 mil. Kč;
- výsledky očekávány začátkem roku 2024.



Evaluace PO1 a PO3 IROP: Případové studie

Evaluace v současnosti probíhá. Je zaměřena na **vyhodnocení výsledků a dopadu intervencí v SC 1.1, 1.2, 1.3 a SC 3.1** (tj. regionální silniční síť, podpora udržitelné dopravy a zvýšení bezpečnosti, podpora IZS a investice v oblasti ochrany a zvýšení dostupnosti přírodního a kulturního dědictví).

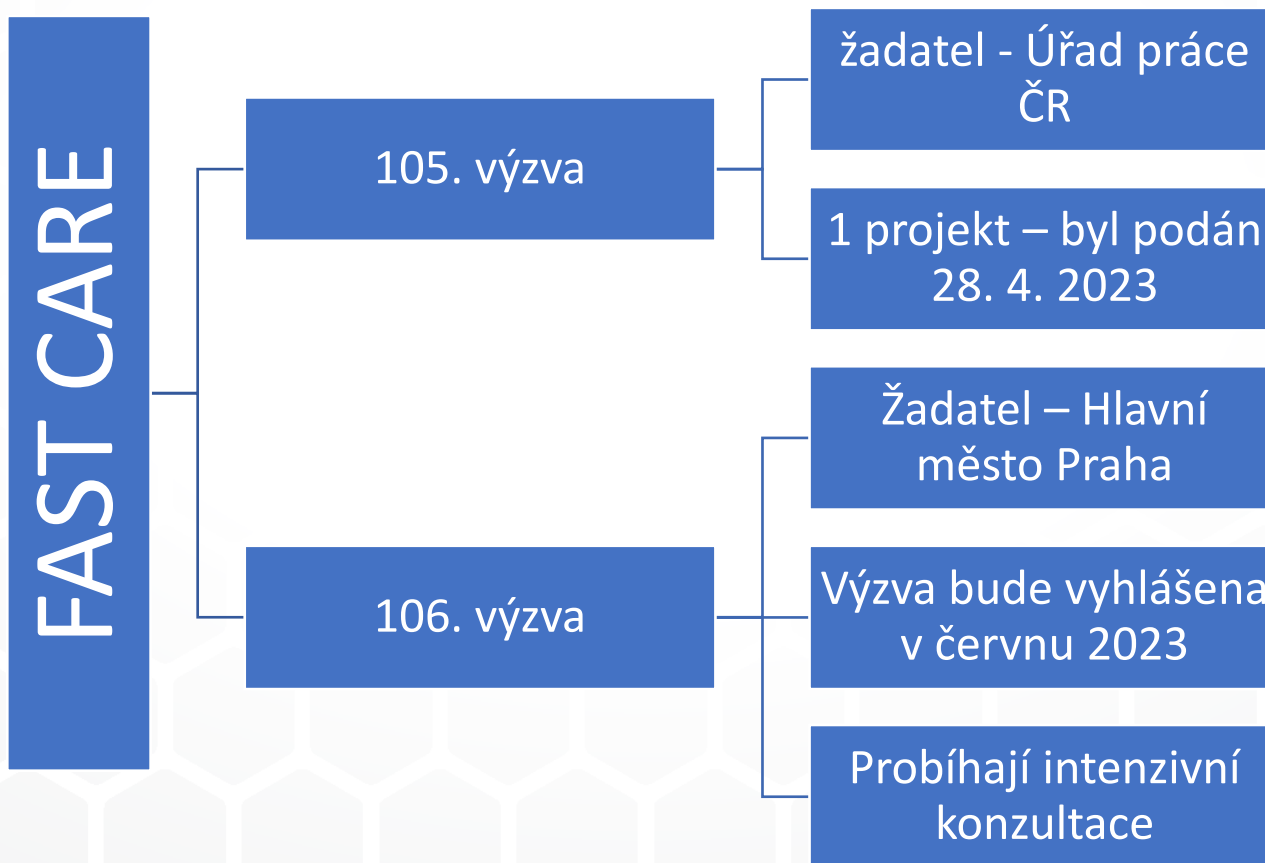
Dodavatel Naviga Advisory and Evaluation s.r.o. Hodnota zakázky je 2 391 000,- Kč (bez DPH).

Harmonogram:

- 15. 2. 2023 byla smlouva zveřejněna v Registru smluv
- 15. 3. 2023 byl odevzdán první návrh Vstupní zprávy
- 3. 5. 2023 byla schválena finální verze Vstupní zprávy
- 15. 6. 2023 bude odevzdán návrh Průběžné zprávy
- 15. 10. 2023 bude odevzdán návrh Závěrečné zprávy (po jehož schválení proběhne prezentace závěrů a zjištění)



Stav realizace projektů z FAST CARE



Stav realizace integrovaných nástrojů - ITI a IPRÚ

ITI	Čerpání v %	IPRÚ	Čerpání v %
Brno	78	České Budějovice	95
Olomouc	95	Jihlava	73
Ostrava	86	Karlovy Vary	74
Hradec Králové - Pardubice	85	Liberec - Jablonec n. Nisou	70
Plzeň	89	Mladá Boleslav	90
Praha	88	Zlín	66
Ústí n. Labem - Chomutov	91		

- Čerpání = alokace proplacených žádostí o platbu k 13. 4. 2023
- Pro rok 2023 je stanovený limit 100 %
- Změny strategií pro období 2014-2020 ke konci realizace strategie nebudeme vyžadovat/provádět
- 1 projektu prozatím nevydán PA



Stav integrovaných nástrojů - CLLD

Celkem	Počet uzavřených výzev	Alokace výzev MAS, příspěvek EU (v Kč)	Alokace proplacených žádostí o platbu, příspěvek EU (v Kč)
	2033	12 170 660 925	6 769 656 083
% vůči alokaci v CLLD	-	160	89

- Čerpání = alokace proplacených žádostí o platbu k 13. 4. 2023
- Pro rok 2023 je stanovený limit 100 %
- Změny strategií pro období 2014-2020 ke konci realizace strategie nebudeme vyžadovat/provádět
- 13 projektům prozatím nevydán PA



CLLD v IROP 2014–2020



Aktualizace harmonogramu výzev pro roky 2022 a 2023

- **Změny týkající se 105. výzvy:**

1. **Plánované datum vyhlášení výzvy a příjmu žádostí o podporu - posun z 11/2022 na 01/2023**
 - Důvod: nepřipravenost monitorovacího systému na vyhlášení výzvy v novém specifickém cíli
2. **Plánované datum ukončení příjmu žádostí o podporu - posun z 1/2023 do 4/2023.**



Aktualizace harmonogramu výzev pro roky 2022 a 2023

- **Změny týkající se 106. výzvy:**

- 1. Plánované datum vyhlášení výzvy a příjmu žádostí o podporu - posun z 11/2022 na 06/2023.**
 - Důvod: vyjednávání o vhodných způsobilých výdajích a nastavování systému kontrol.
- 2. Plánované datum ukončení příjmu žádostí o podporu - posunuto z 2/2023 do 9/2023.**
 - Důvod: posun termínu příjmu žádostí
- 3. Zpřesněno vymezení příjemců – místo „magistrát hlavního města Prahy; organizace zřizované/zakládáné magistrátem hlavního města Prahy“ je uvedeno „hlavní město Praha; organizace zřizované/zakládáné hlavním městem Prahou“.**



Aktualizace harmonogramu výzev pro roky 2022 a 2023

4. Navýšení alokace výzvy (celkové i příspěvku Unie)

- cca o 4 099 785 EUR (přesun ze SC 3.2) + navýšení o rezervu ve výši 1 396 474 EUR
- Částka převodu bude upřesněna v polovině roku
 - dle stavu čerpání a úspor v SC 3.2 VRR a
 - dle vývoje kurzu CZK
- Přepočítání na CZK - před vyhlášením výzvy kurzem stanoveným na základě prognóz makroekonomického vývoje ČR (MF ČR)
- Návaznost na připravenou revizi 2.3 PD IROP



Stav příprav na ukončování programu

Zpracování postupů k ukončování do dokumentace IROP

- Splněno k 30. 3. 2023
 - Operační manuál - verze 1.8
 - Pravidla pro žadatele a příjemce – obecná - verze 1.15
 - Pravidla pro žadatele a příjemce – specifická - závazné stanovisko – společné pro všechny relevantní výzvy
- Proškolení Centra i pracovníků ŘO – 14. 4. 2023

Mapování rizikových projektů - komunikace s příjemci

- Mapování 1x za měsíc
- Komunikace s příjemci - průběžně

Kroky k dočerpání alokace a naplnění výkonnostního rámce

- Průběžně (komunikace s příjemci, oslovení náhradních projektů, realokace mezi SC 3.2 a 8.1)



Informace k rizikovým a spícím projektům v programu

- **Mapování rizikových projektů**
 - v roce 2022 provedeno 3x: k 30. 6., 30. 9. a 31. 12.
 - od ledna 2023 - 1x za měsíc
 - na základě podkladů od Centra pro regionální rozvoj
 - Reportováno NOK a EK



Informace k rizikovým a spícím projektům v programu – stav k 30. 4. 2023

	CELKEM	PRIORITNÍ OSA				
		1	2	3	4	6
Nedokončený	23	2	1	12	0	8
Nefungující	3	1	0	1	0	1
Správní řízení	2	0	0	2	0	0
Trestní řízení	55	8	38	2	5	2
CELKEM	83	11	39	17	5	11

- Trestní řízení – 33x kauza VIA Consult



Informace k rizikovým a spícím projektům v programu – stav k 30. 4. 2023

	Příspěvek EU v právních aktech v Kč	PRIORITNÍ OSA				
		1	2	3	4	6
Nedokončený	2 931 099 143	105 255 500	11 418 044	1 506 211 308	0	1 308 214 291
Nefungující	420 712 026	290 065 224	0	79 646 803	0	51 000 000
Správní řízení	146 804 176	0	0	146 804 176	0	0
Trestní řízení	978 392 187	513 569 442	218 727 674	104 758 634	10 342 272	130 994 165
CELKEM	4 477 007 532	908 890 166	230 145 717	1 837 420 921	10 342 272	1 490 208 456



Aktuality z kontrol a auditů

- Výroční kontrolní zpráva IROP a výrok AO za rok 2022

VÝROK BEZ VÝHRAD

- Hodnocení kontrolního systému:
kategorie 2 – Systém funguje. Jistá zlepšení nutná.
- zjištění z auditů systému AO v roce 2022:
 - Nedodržování lhůt dle OM IROP při administraci projektů
 - Nedodržování postupů dle OM IROP při administraci projektů
- Výsledky provedených auditů operací AO v roce 2022:
 - Auditováno celkem 47 projektů, z toho
 - 37 projektů bez zjištění
 - 7 se zjištěním s finančním dopadem
 - 3 se zjištěním bez finančního dopadu
 - **Celková chybovost = 0,42 %**



Aktuality z kontrol a auditů

• Stav kontrol NKÚ

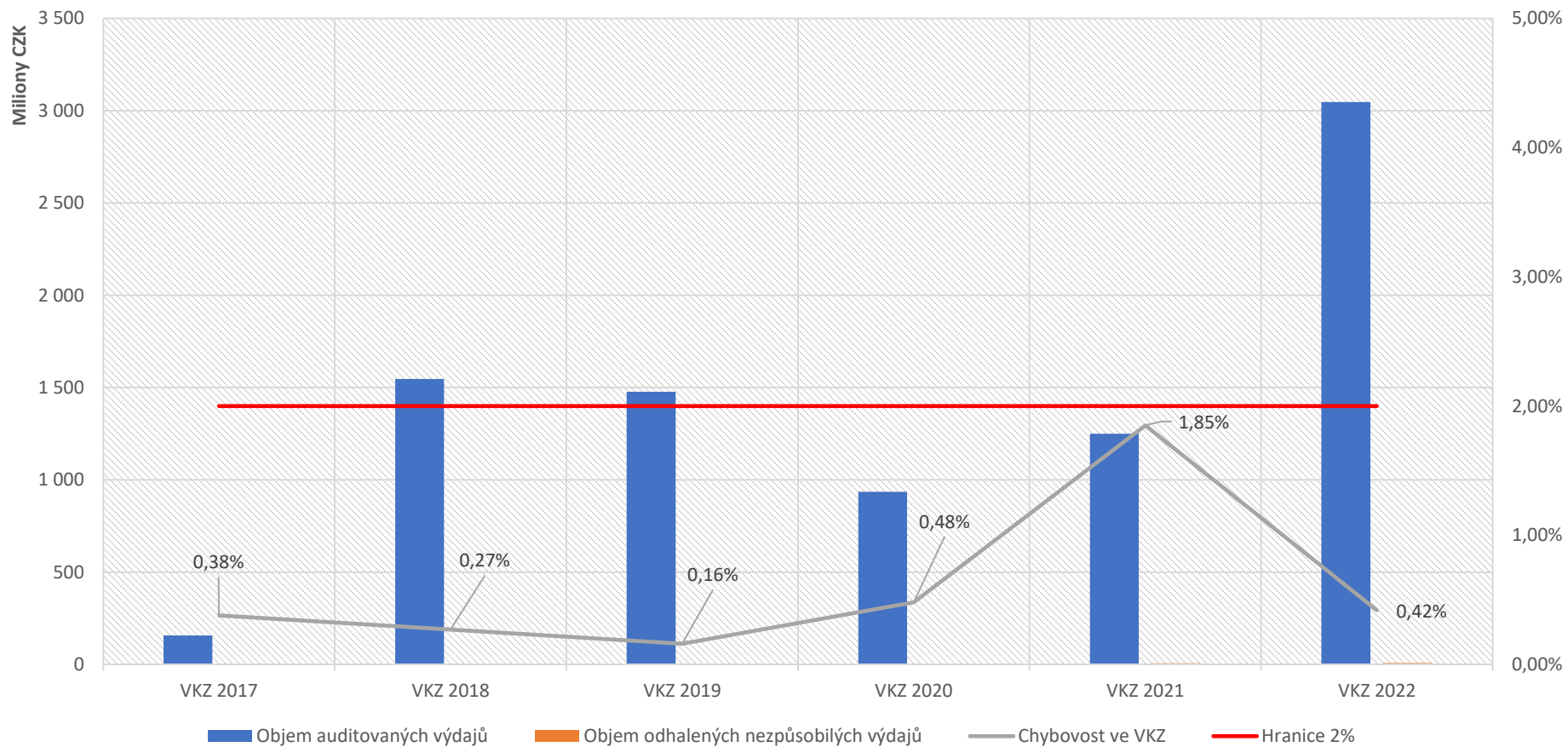
- KA 22/14 Peněžní prostředky státu určené **na zvýšení připravenosti k řešení a řízení rizik a katastrof**
 - Stav kontroly – ukončená, dosud nepublikován kontrolní závěr
 - Výsledek kontroly – jedna nesrovnalost; zjištění v oblasti nastavení monitorovacích indikátorů
- KA 22/04 Peněžní prostředky IROP určené na **podporu infrastruktury regionální zdravotní péče**
 - Stav kontroly – publikován kontrolní závěr, MMR předložilo stanovisko do Vlády ČR
 - Výsledek kontroly – žádná nesrovnalost; zjištění v oblasti nastavení podmínek výzvy návazné péče, nedostatečná provázanosti indikátorů a cílů projektů
- KA 21/22 Peněžní prostředky státního rozpočtu a Evropské unie poskytované na **podporu sociálních podniků**
 - Stav kontroly – ukončena, kontrolní závěr publikován a projednán na Vládě ČR, probíhá plnění opatření z akčního plánu
- KA 21/17 Peněžní prostředky státního rozpočtu a EU určené na **humanizaci psychiatrické péče**
 - Stav kontroly – ukončena, příprava materiálu do Vlády ČR o plnění opatření z akčního plánu
- KA 21/14 Peněžní prostředky IROP určené na podporu **prezentace, posílení ochrany a rozvoje kulturního dědictví**
 - Stav kontroly – ukončena, příprava materiálu do Vlády ČR o plnění opatření z akčního plánu

• Audity Evropské komise

- Tematický audit DAC214CZ1354 – audit klíčových prvků řídicího a kontrolního systému IROP + 6 vybraných příjemců
 - stav kontroly – ze strany auditorů EK probíhá vypořádání námitek proti zjištěním ŘO IROP
- Audit REACT-EU DAC214CZ2194 – audit nastavení řídicího a kontrolního systému v REACT-EU
 - Stav auditu – oznámení o zahájení auditu u ŘO IROP dne 5.6.2023



Vývoj chybovosti IROP



5. Návrh změn Programového dokumentu IROP 2.3



Návrh změn Programového dokumentu IROP verze 2.3

Hlavní cíl: dočerpání alokace určené pro VRR



Řešení: Přesun volných prostředků ze SC 3.2 VRR do SC 8.1

Ostatní specifické cíle jsou zaměřeny na méně rozvinuté regiony nebo případně bez určení kategorie regionu



Návrh změn Programového dokumentu IROP verze 2.3

- **Důvod nedočerpání alokace SC 3.2:** nižší, než předpokládané čerpání v případě projektů celorepublikového e-Governmentu **způsobené:**
 - **složitostí soutěžení** veřejných zakázek v oblasti informačních technologií a častými námitkami neúspěšných společností (například na ÚOHS)
 - přetrvávajícím **nedostatkem kvalitních IT odborníků a projektových manažerů**, kteří by byli ochotni pracovat ve veřejném sektoru
 - **časovou náročností a posuny v přípravě nezbytných legislativních změn** pro vydefinování designu informačních systémů pro podporu eGovernmentu



Návrh změn Programového dokumentu IROP verze 2.3

Navrhovaná částka převodu

99 419 787 Kč
(4 099 785 EUR)

- Předpokládaná výše nedočerpání v SC 3.2 VRR
- Na základě ověření stavu realizace a čerpání jednotlivých projektů
- **Bude aktualizováno v červnu**

PLUS

Rezerva ve výši cca
1 396 474 EUR

- **Bude dopočítáno** v červnu po aktualizaci stavu čerpání v SC 3.2 VRR
- Bude využito pro navýšení výzvy v SC 8.1 v případě nepříznivého vývoje čerpání v SC 3.2



Návrh změn Programového dokumentu IROP verze 2.3

- Dopad na věcné plnění SC 3.2
 - Hodnota indikátoru 3 05 00 - Počet pořízených informačních systémů - bude **ponížena** proporčně k převáděné částce převodu
 - tedy o necelých 40 %.
 - Zbývající indikátory - naplňovány dostatečně
 - i přes snížení alokace nehrozí nenaplnění stanovených cílů.



Návrh změn Programového dokumentu IROP verze 2.3 - Další změny

- **upřesnění textu** týkajícího se **využití alokace v SC 8.1** – kap. 2.8.4
 - doplněno možné využití také za účelem poskytnutí základní materiální pomoci a nezbytných přímých služeb (psychosociální podpory apod.)
- **odstranění textu** týkajícího se využití **jednotkových nákladů v SC 8.1** – kap. 2.8.4
 - nebude využito
- **úprava podílu cílených výzev** vyhlášených **ze SC 8.1** na projekty realizované **obcemi** a organizacemi zřizovanými nebo zakládanými obcemi na **minimálně 30 %**
 - ÚP ČR nemá o další navýšení výzvy v jeho prospěch zájem
 - částka relokovaná ze SC 3.2 bude využita pouze pro výzvu určenou hl. m. Praze
- **doplnění SC 8.1 do tabulky** poskytující komplexní přehled **veřejné podpory** v IROP (kap. 7.1, s. 203)
 - zcela odpovídá textu uvedenému k veřejné podpoře v SC 8.1 v kapitole 2.8.5.1.



Návrh změn Programového dokumentu IROP verze 2.3 – další postup

- **Výše částky převáděné** ze SC 3.2 do SC 8.1 **bude upřesněna** v polovině roku 2023
 - na základě stavu realizace projektů ve SC 3.2 v kategorii více rozvinuté regiony a
 - na základě vývoje kurzu CZE/EUR
- **ŘO žádá MoV IROP o pověření k souvisejícím úpravám** revize 2.3 PD IROP s tím, že finální podobu revize PD IROP předloží ke schválení Evropské komisi do 30. září 2023.
 - ŘO bude následně na nejbližším jednání členy Monitorovacího výboru IROP informovat o provedených změnách.



6. Výroční zpráva IROP za rok 2022



Výroční zpráva IROP za rok 2022

- Výroční zpráva o implementaci Integrovaného regionálního operačního programu za rok 2022 podává informace o stavu programu a průběhu implementace IROP do konce roku 2022.
- V souladu s požadavky Ministerstva pro místní rozvoj - Národního orgánu pro koordinaci se jedná o Výroční zprávu za sledované období od 1. 1. 2014 do 31. 12. 2022.



Hlavní závěry VZ IROP 2022

- ŘO vyhlásil do konce roku 2022 **104** výzev v objemu **9,6** mld. EUR (143,5 % celkové alokace).
- Předloženo **17 549** žádostí o podporu v objemu **11,6** mld. EUR (172,5 % alokace).
- ŘO vydal právní akty k **12 715** projektům v objemu **8,4** mld. EUR (125,3 % alokace).
- ŘO proplatil žadatelům **5,6** mld. EUR (84,1 % alokace).
- ŘO připravil do konce roku 2022 žádosti o průběžnou platbu z EK ve výši **4,2** mld. EUR (EFRR). **Limit čerpání dle pravidla n+3 pro rok 2022** byl tak **splněn** na 154 %.



Hlavní závěry VZ IROP za rok 2022 integrované nástroje

- V roce 2022 nebyly vyhlášeny žádné výzvy integrovaných nástrojů

Městské aglomerace ITI

- vyhlásily celkem 241 výzev
- předloženo 977 žádostí o podporu v objemu 18,7 mld. Kč
- z toho 741 projektů v objemu 14,6 mld. Kč v realizaci
- proplaceno 12,3 mld. Kč (92,2 % alokace ITI)

Městské aglomerace IPRÚ

- vyhlásily kumulativně 212 výzev
- předloženo 378 žádostí o podporu s alokací 6,4 mld. Kč
- 324 projektů v realizaci v objemu 5,4 mld. Kč
- proplaceno 4 mld. Kč (78,6 % alokace IPRÚ)

Místní akční skupiny

- vyhlásily celkem 2 033 výzev
- předloženo 4 589 žádostí o podporu v objemu 9,8 mld. Kč
- 3 636 projektů v objemu 7,5 mld. Kč je v realizaci
- proplaceno 6,5 mld. Kč (68,1 % alokace MAS)



Hlavní závěry VZ IROP za rok 2022

- Schválena **šestá revize** Programového dokumentu IROP (2.1)
 - navýšení alokace programu o druhou tranši REACT-EU na 313,2 mil. EUR
 - využití pro oblast zdravotnictví a integrovaný záchranný systém v SC 6.1
 - realokace prostředků z první tranše
- Na konci roku 2022 schválena **sedmá** revize PD IROP (2.2)
 - přesun volných prostředků ze SC 3.2 z kategorie více rozvinuté regiony ve výši 10 740 000 EUR do nově vytvořené prioritní osy 8 k řešení situace s přílivem uprchlíků v důsledku vojenské agrese ze strany Ruska vůči Ukrajině



7. Vyhodnocení ročního komunikačního plánu IROP 2022



Realizované aktivity - ŘO IROP

- Hlavní komunikační aktivita – **Výroční konference ŘO IROP** zaměřena na REACT-EU
- **19 centrálních seminářů pro žadatele**, z toho 11 v on-line formátu
- **Příprava web IROP** na nové PO – hlavní nástroj komunikace IROP vůči žadatelům a příjemcům, návštěvnost
- **Sociální síť IROP** – FB stránka IROP a YouTube kanál IROP. Za 6 měsíců podařilo navýšit o 26 % na **bezmála 5 000 uživatelů**
- **Kampaň v krajských mutacích Deníku** a jeho on-line verzi
- **Putovní výstava IROP** – navštívila 21 měst, 2 kolekce fotografií
- **50 tiskových zpráv, 1 tiskové konference** ke spuštění IROP 2021-2027
- **82 nafocených projektů, 12 videoreportáží projektů**
- **leták aktivit IROP 2021-2027, leták publicita IROP 2021-2027, factsheety**



Realizované aktivity Centra pro regionální rozvoj ČR

- **50 seminářů IROP TOUR** – cíl představit dotační možnosti v novém PO
- **přes 21 tis. kusů letáků** distribuováno na IROP TOUR
- **78 seminářů a workshopů**
- **4 023 dotazů zodpovězeno** v Konzultačním servisu (dvojnásobek proti loňsku)
- **9 letáků k jednotlivým specifickým cílům**, leták tematizující změny v IROP 2020-2027 oproti předcházejícímu období a letáky s kontakty na jednotlivé regionální pobočky Centra
- **Sociální síť Centra** – FB, Instagram a YouTube kanál. Počet sledujících na FB Centra vzrostl na 1 258 uživatelů, což je nárůst oproti minulému roku o více než 100 %
- **Regiony nás baví** – průběžné plnění obsahu (videoreportáže a texty) a kampaň ke zvýšení návštěvnosti webu Regiony nás baví
- **18 propagačních fotoramů** – spolupráce s **Národním památkovým ústavem**



Finanční vyhodnocení Ročního komunikačního plánu IROP za rok 2022

Plnění rozpočtu na komunikační aktivity

- Plánované výdaje ŘO IROP 2022: 18 964 340,00 Kč*
- Skutečné výdaje ŘO IROP 2022: **7 701 559,76 Kč**

- Plánované výdaje Centra 2022: 9 709 188 Kč*
- Skutečné výdaje Centra 2022: **6 140 888,42 Kč**

Celkové finanční náklady na komunikační aktivity IROP v roce 2022 byly ve výši **13 842 448,18 Kč** včetně DPH.

** Rozdíl v nevyčerpaných prostředcích je způsoben: vznikem úspor při realizaci (výroční konference ŘO IROP, výroční konference CRR, seminářů a workshopů ŘO IROP, videoreportáží ŘO IROP, tiskařských služeb ŘO IROP a při provozu webu IROP), posunutí realizace aktivity do dalšího z roku z důvodu opakování výběrových řízení (soutěž IROP), nutností změny dodavatelů z důvodu nedostatků v kvalitě plnění (sociální síť ŘO IROP, grafické služby ŘO IROP, propagační předměty ŘO IROP, fotografické služby Centra), nerealizací aktivit z důvodu zabránění duplicit v činnostech ŘO IROP a Centra (kampaň Direct e-mail ŘO IROP, inzerce v regionálním tisku Centrem).*



Příklady komunikačních aktivit IROP 2022

- Výroční konference IROP 2022 – Velké Poříčí



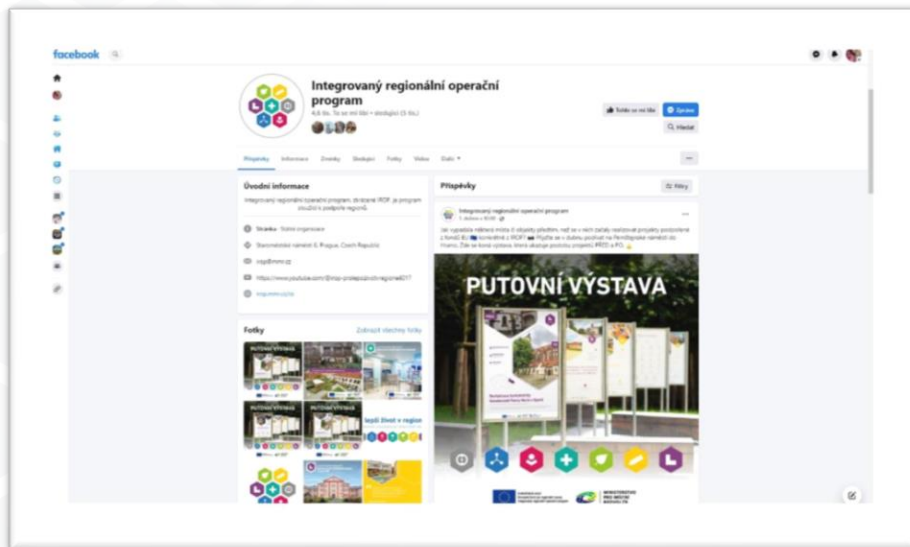
Příklady komunikačních aktivit IROP 2022

- Tisková konference s ministrem



Příklady komunikačních aktivit IROP 2022

- IROP na sociálních sítích YouTube a Facebook



8. Různé



9. Závěry z 19. zasedání Monitorovacího výboru IROP





Děkujeme za pozornost



EVROPSKÁ UNIE
Evropský fond pro regionální rozvoj
Integrovaný regionální operační program



MINISTERSTVO
PRO MÍSTNÍ
ROZVOJ ČR