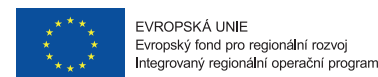


# STAV IROP 2014–2020



V říjnu 2022 bylo z IROP podpořeno 12 688 projektů  
v celkovém objemu podpory 163,9 mld. Kč.



MINISTERSTVO  
PRO MÍSTNÍ  
ROZVOJ ČR

## Nejvyšší objem podpory



**1.1 Silnice - 31,9 mld. Kč**



**6.1 REACT-EU - 29 mld. Kč**



**2.4 Vzdělávání 21,6 mld. Kč**

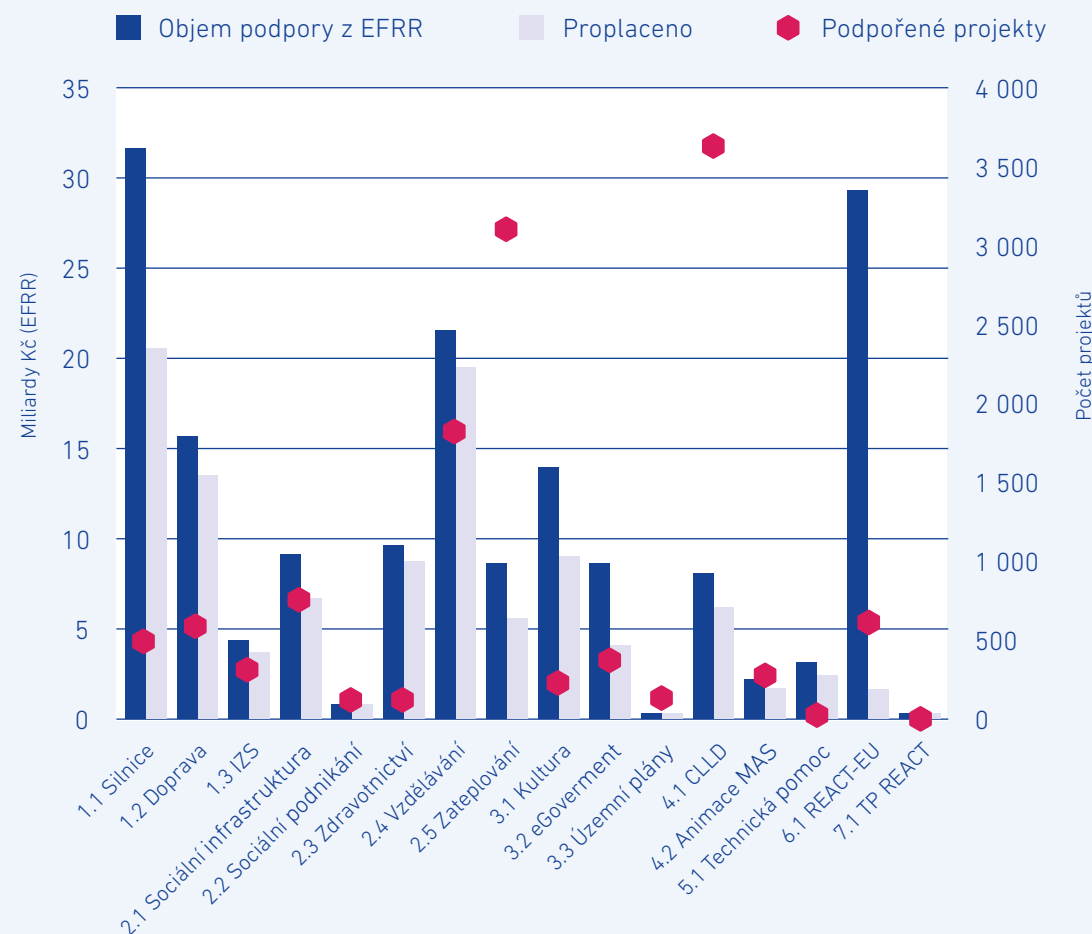


**1.2 Doprava 16 mld. Kč**

## Průměrná podpora projektu (v mil. Kč)

1.1 Silnice	65,3
1.2 Doprava	27,0
1.3 IZS	15,4
2.1 Sociální infrastruktura	11,7
2.2 Sociální podnikání	3,4
2.3 Zdravotnictví	56,4
2.4 Vzdělávání	11,9
2.5 Zateplování	2,5
3.1 Kultura	54,0
3.2 eGovernment	25,3
3.3 Územní plány	1,1
4.1 CLLD	2,1
4.2 Animace MAS	7,4
5.1 Technická pomoc	45,1
6.1 REACT-EU	50,2
7.1 TP REACT	18,8

## Podpořené projekty



Nejvyšší průměrná podpora projektu je v **1.1 Silnice (65,3 mil. Kč)**, dále ve **2.3 Zdravotnictví (56,4 mil. Kč)** a **3.1 Kultura (54 mil. Kč)**.

# STAV REALIZACE IROP 2014–2020



Celkově bylo dosud podáno **17 545 projektů** v úhrnné výši **požadované podpory 224,9 mld. Kč**.

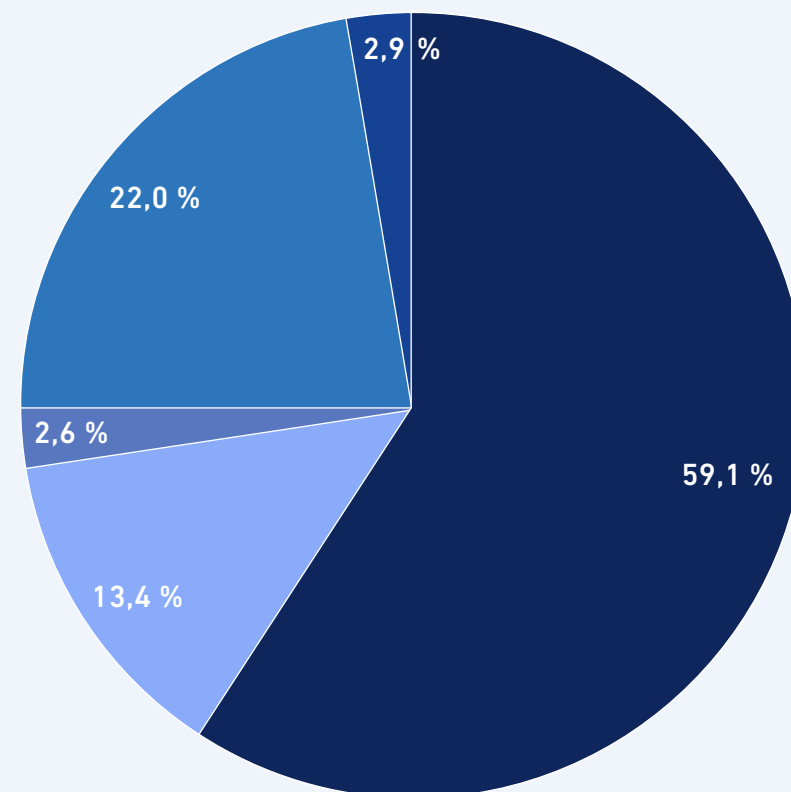
Většina schválených projektů byla fyzicky **dokončena (10 370 projektů)** nebo probíhá jejich **realizace (2 344 projektů)**. V procesu od podání do schválení, tedy **v hodnocení**, je jen **malá část projektů (460)**. Zhruba **čtvrtina** ze všech podaných projektů byla **vyřazena v hodnocení pro nesplnění podmínek nebo byla ukončena příjemcem**.

## Stavy projektů z IROP 2014–2020

Stav projektu	Počet projektů	Celkový objem požadované podpory
Dokončené	10 370	95,6 mld. Kč
V realizaci	2 344	68,4 mld. Kč
V hodnocení	460	6,3 mld. Kč
Vyřazené	3 859	48,0 mld. Kč
Ukončené příjemcem	512	6,5 mld. Kč
<b>Celkem</b>	<b>17 545</b>	<b>224,9 mld. Kč</b>

## Projekty dle stavu realizace

- Dokončené
- V realizaci
- V hodnocení
- Vyřazené
- Ukončené příjemcem



# ÚSPĚŠNOST PROJEKTOVÝCH ŽÁDOSTÍ



Zhruba **jedna čtvrtina** všech **podaných projektů byla vyřazena** již v procesu hodnocení **nebo byla ukončena** během své realizace. Celková úspěšnost se však liší také dle specifického cíle, ve kterém byly projekty podány.

Početně **nejvíce úspěšných<sup>1</sup>** projektů je ve specifickém cíli **4.1 CLLD, celkem tady je 3 644 projektů**. Dále následuje **2.5 Zateplování, kde je 3 107 projektů** a třetí místo patří **2.4 Vzdělávání s celkem 1 825 projekty**. Nejmenší počet úspěšných projektů je v 2.3 Zdravotnictví, kde je 171 projektů.

Podílová **úspěšnost projektů** se liší dle jednotlivých specifických cílů. Nejvyšší je shodně ve **2.3 Zdravotnictví a 3.3 Územních plánech, kde je shodně 86,4 %**. **Nejnižší podílová úspěšnost projektů** je ve **2.2 Sociální podnikání a to pouze 29,8 %**.

## Úspěšnost projektových žádostí v poměru ke svému specifickému cíli

1.1 Silnice		72,4 %
1.2 Doprava		71,8 %
1.3 IZS		55,5 %
2.1 Sociální infrastruktura		61,3 %
2.2 Sociální podnikání		29,8 %
2.3 Zdravotnictví		86,4 %
2.4 Vzdělávání		71,1 %
2.5 Zateplování		80,2 %
3.1 Kultura		83,9 %
3.2 eGovernment		57,9 %
3.3 Územní plány		86,4 %
4.1 CLLD		80,9 %
6.1 REACT-EU		85,9 %

<sup>1</sup> Dosáhly podpory přislíbené právním aktem a buď se ještě realizují, nebo už jsou dokončeny.

# ÚSPĚŠNÉ PROJEKTY V KRAJÍCH



Nejvíce úspěšných projektů se realizuje<sup>2</sup> na území **Moravskoslezského kraje, kde je celkem 1 671 projektů**. Na druhém místě je **Středočeský kraj s 1 512 projekty** a třetí příčku obsadil **Jihomoravský kraj s 1 250 projekty**.

## Počet úspěšných projektů podle krajů

Kraj	Úspěšné projekty
Praha	171
Středočeský	1 512
Jihočeský	1 078
Plzeňský	696
Karlovarský	431
Ústecký	789
Liberecký	550
Královéhradecký	967
Pardubický	827
Vysočina	733
Jihomoravský	1 250
Olomoucký	1 026
Moravskoslezský	1 671
Zlínský	971
<b>Celkem</b>	<b>12 672</b>

Míra úspěšnosti projektů se mezi jednotlivými kraji výrazně neliší. Za **všechny projekty je míra úspěšnosti 74,5 %**. Nejvyšší je v **Plzeňském kraji**, kde dosahuje **79,1 %**. Následuje **Královéhradecký kraj (78,5 %)** a **Zlínský kraj (77,9 %)**. Nejnižší míru úspěšnosti mají projekty realizované v **Ústeckém kraji (69,2 %)**.

## Míra úspěšnosti projektů mezi jednotlivými kraji

Praha	76,3 %
Středočeský	71,1 %
Jihočeský	76,6 %
Plzeňský	79,1 %
Karlovarský	74,6 %
Ústecký	69,2 %
Liberecký	73,0 %
Královéhradecký	78,5 %
Pardubický	77,1 %
Vysočina	75,3 %
Jihomoravský	71,4 %
Olomoucký	74,8 %
Moravskoslezský	74,1 %
Zlínský	77,9 %
<b>Celkem</b>	<b>74,5 %</b>

### Poznámky:

<sup>2</sup> Na této stránce jsou uvedeny jen projekty realizované v jednom kraji. Mezikrajských nebo celorepublikových projektů je celkem 32.

Všechny uvedené částky jsou za příspěvek EU z Evropského fondu pro regionální rozvoj.

Podpořené projekty jsou projekty, kterým byl vydán právní akt o podpoře a již byly přislíbeny prostředky k financování.

Proplacené prostředky jsou skutečné peníze již převedené na účtech příjemců realizujících podpořené projekty.

Data platná k 1. 10. 2022 z MS2014+.

### Použité zkratky:

**CLLD** – Community-led Local Development,  
Komunitně vedený místní rozvoj

**IROP** – Integrovaný regionální operační program

**IZS** – Integrovaný záchranný systém

**SC** – Specifický cíl