



IOP - KVALITA ŽIVOTA



INTEGROVANÝ
OPERAČNÍ
PROGRAM



EVROPSKÁ UNIE
EVROPSKÝ FOND PRO REGIONÁLNÍ ROZVOJ
ŠANCE PRO VÁŠ ROZVOJ



MINISTERSTVO
PRO MÍSTNÍ
ROZVOJ ČR

GRAFICKÝ MANUÁL

KVALITA ŽIVOTA

OBSAH

Koncept **KVALITA ŽIVOTA** si klade za cíl zpřehlednit oblasti, v nichž IOP investuje finanční prostředky z evropských fondů. Jinými slovy se IOP snaží o zlepšení kvality života každého z nás. Jednotlivé oblasti / ikony fungují jakési výběrové filtry pro jednodušší dohledání informace o konkrétním projektu. **Tento manuál popisuje jednotlivé prvky, které mají napomoci zpřehlednění.**

1. Koncept Kvalita života:

1.1_ Vysvětlení konceptu

1.2_ Základní ikony

1.3_ Příslušnost ikon k organizacím

1.4_ Tvorba ikon

1.5_ Barevnost

3. Vizualní prvky a jejich použití

3.1_ Jak používat ikony

3.2_ Ikony na pozadí

3.3_ Jak nepoužívat ikony

3.4_ Ikony + logolink

3.5_ Jednotný vizuální styl

4. Internet - Aplikace vizuálního stylu

4.1_ Internetová prezentace obecně

4.2_ Titulní strana

4.3_ Mezistrana

4.4_ Vnitřní strana

5. Tiskoviny

5.1_ Tiskoviny obecně

5.2_ Tiskoviny - prvky

5.3_ Tiskoviny - barevnost

5.4_ Vnitřní strany

5.5_ Zadní strana

2. Písmo

2.1_ Hlavní písmo

2.2_ Zástupné písmo

2.3_ Licence?

KVALITA ŽIVOTA

KONCEPT

1

VYSVĚTLENÍ KONCEPTU

Koncept KVALITA ŽIVOTA sestává z grafického hlediska z buněk jednotlivých šestiúhelníků sestavených dohromady do rozličných celků – např. úlů, chemických obrazců apod.

1.1

Mezi buňkami v pozadí pak vynikají základní ikony, které zastupují tématické oblasti podpory IOP.

Základní ikony jsou popsány na následující straně [1.2]

Skupina základních ikon není definitivně uzavřena.

Stejně jako IOP bude časem rozvíjet množství oblastí v nichž působí, tak i koncept KVALITNÍ ŽIVOT je otevřen těmto změnám. Ikony je tedy možno libovolně přidávat a přeskupovat. Jednotlivé buňky v pozadí mohou být barevně modifikovány, může být měněna jejich velikost, neměly by ale dominovat oproti ikonám základním. Barvy pro základní ikony jsou dány, neměly by být měněny - viz definice na str. 1.3



ZÁKLADNÍ IKONY

Pojem KVALITA ŽIVOTA souhrnně označuje pět již předdefinovaných oblastí v životě, v nichž se IOP aktuálně zasazuje o zlepšení kvality. Tyto oblasti jsou definovány tzv. základními ikonami.

Jde o následující oblasti života / ikony:

1.2



Národní podpora
cestovního ruchu


—
Národní podpora
využití potenciálu
kulturního dědictví



Služby v oblasti
veřejného zdraví



Služby v oblasti
bezpečnosti, prevence
a řešení rizik



Rozvoj informační
společnosti ve veřejné správě

—
Zavádění ICT v územní
veřejné správě

—
Modernizace a rozvoj
systémů tvorby
územních politik



Služby v oblasti
sociální integrace

—
Služby v oblasti
zaměstnanosti

—
Zlepšení prostředí
v problémových
sídlích

PŘÍSLUŠNOST IKON K ORGANIZACÍM

Ikony oblastí mají návaznost na ministerstva, pod jejichž aktivity konkrétní oblast spadá. Ke každé ikoně tak dle resortu doplňujeme příslušné ministerstvo (např. do logolinku – viz oddíl 3.4).

1.3



Ministerstvo
kultury

—
Ministerstvo pro
místní rozvoj

—
Centrum pro
regionální rozvoj




Ministerstvo
zdravotnictví



Ministerstvo
vnitřní

—
Centrum pro
regionální rozvoj



Ministerstvo
vnitřní

—
Ministerstvo pro
místní rozvoj

—
Centrum pro
regionální rozvoj



Ministerstvo práce
a sociálních věcí

—
Ministerstvo
pro místní rozvoj

—
Centrum pro
regionální rozvoj

TVORBA IKON





MOŽNOSTI PRO
ZDRAVÝ ŽIVOT



IOP - ZDRAVÝ ŽIVOT

V základním tvaru jsou ikony bez textového označení oblasti. Tyto se používají v případě užití spolu s dalším nadpisem, který oblast zařazuje textově (Obr. nahoře). Tam kde je potřeba definovat jednotlivé oblasti pouze ikonou (Obr. dole), dodáváme nápis vysázený písmem DIN PRO Regular (blíže v kapitole 2). V případě tvorby nové základní ikony dbáme na to, aby ikona byla jednoduchá, dostatečně stylizovaná a pochopitelná. Ikony mohou být použity buď samostatně, nebo spolu s texty.

1.4




ZŘÍCENINA
PAMÁTKY



ZDRAVOTNICKÝ
KŘÍŽ



ŠTÍT
OCHRANA ČLOVĚKA



TVAR CZECH POINTU
NEKONEČNO
DĚLENÍ BUNĚK

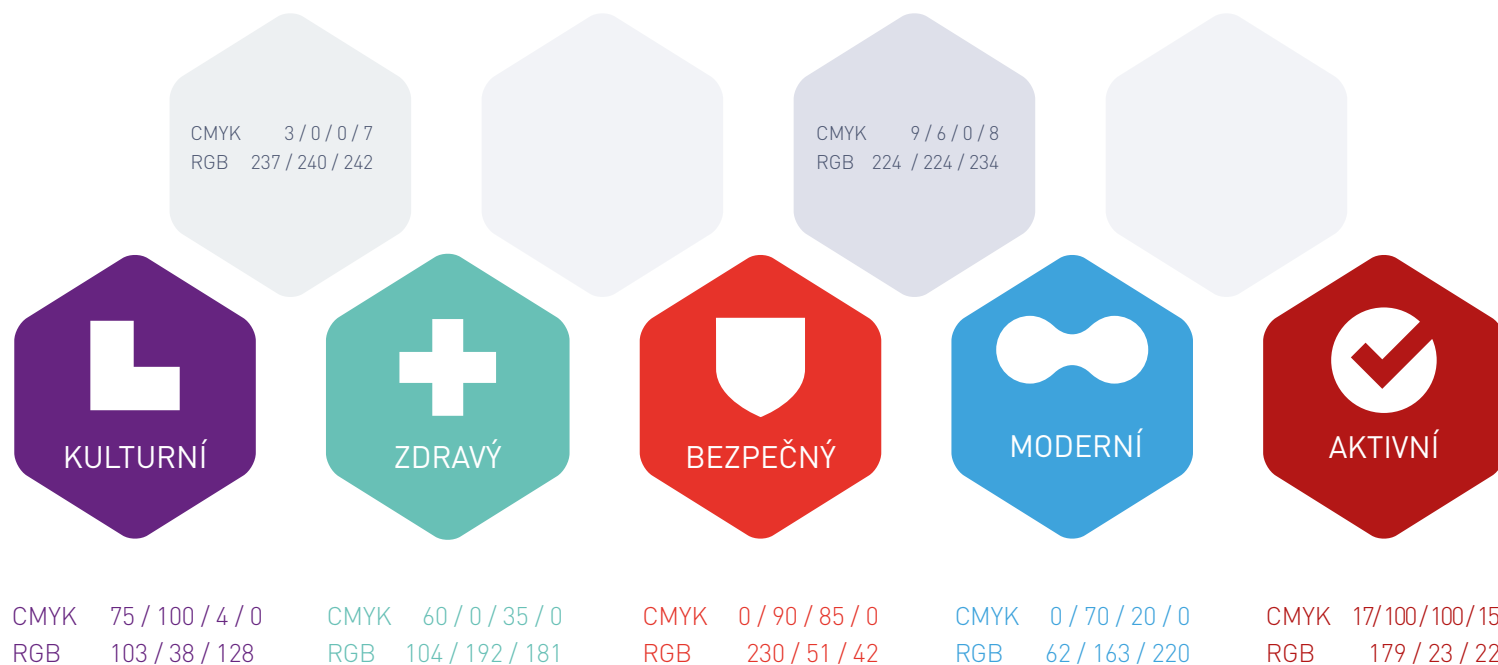


ZATRŽÍTKO
SYMBOL SPLNĚNÉHO
ÚKOLU, DYNAMIKA

BAREVNOST

Barevná paleta je optimistická, hexagony v pozadí mohou být ve škálách šedofialové vytvořených úměrným ztmavováním níže uvedených hodnot.

1.5



KVALITA ŽIVOTA

PÍSMO

2

HLAVNÍ PÍSMO

Hlavní písmo použité v systému KVALITA ŽIVOTA vychází z původního manuálu IOP. Jde o DINPro.

2.1

Hlavním písmo je používáno v nadpisech, reklamních sloganech, ale i v klasickém textu. Pro sazbu standardního textu je použit řez DINPro Light/Regular. Pro běžné texty používáme velikosti cca 8 – 12 pt.

Hlavní nadpis na této stránce je 50 pt. Podnadpisy cca 20 – 24 pt. Jako nejmenší velikost doporučujeme použít max. 6 pt, a to pouze ve vyjímecných případech. Nikdy ne pro důležité texty.

DIN Pro Regular, 30 pt

ABCDEFGHIJKLMNOPQRSTUVWXYZ

abcdefghijklmnopqrstuvwxyz

1234567890 + Ě Š Ť Ř Ž Ý Á Í É = + ě š ť ř ž ý á í é = , . -

ZÁSTUPNÉ PÍSMO

V případech, kdy není k dispozici hlavní písmo DINPro, je možno jej nahradit zástupným písmem ARIAL.

Zástupné písmo, jak už název napovídá, supluje hlavní písmo při práci na počítačích, kde není písmo DIN PRO již předinstalováno. Zpravidla tak s ním pracujeme v kancelářských aplikacích jako Word, Excel, Open Office a internetové propagaci.

Tiskovou produkci obvykle zajišťují externí studia, která si mohou licenci písma DIN PRO koupit. Bližší informace o licencích najdete na další straně.

2.2

Arial Regular, 30 pt

abcdefghijklmnopqrstuvwxyz

ABCDEFGHIJKLMNOPQRSTUVWXYZ

1234567890 + ĚŠČŘŽÝÁÍÉ= + ěščřžýáíé=

LICENCE?

Prodej písem obvykle funguje na bázi tzv. licencí. V případě koupě tedy nevlastníte písmo jako takové, ale pouze licenci k jeho užívání.

2.3

Obvykle v ceně jedné licence obdržíte 5 licencí (tj. možnost využití na pěti počítačích), které bývají omezeny lokalitou - tedy měly by sloužit na strojích které jsou „pod jednou střešou“. Je důležité si licenční ujednání před nákupem

pročíst a předem se tak informovat jaké konkrétní práva a povinnosti uživatel odsouhlasuje. Licence písma DINPro jsou k zakoupení např. na stránkách <http://www.fontshop.com>. Cena je v roce 2011 stanovena na 89€ za řez.

DIN Pro Light 14 pt

abcdefghijklmnopqrstuvwxyz

ABCDEFGHIJKLMNOPQRSTUVWXYZ

1234567890 +ĚŠČŘŽÝÁÍÉ= +ěščřžýáíé= ,.-

DIN Pro Regular, 14 pt

abcdefghijklmnopqrstuvwxyz

ABCDEFGHIJKLMNOPQRSTUVWXYZ

1234567890 +ĚŠČŘŽÝÁÍÉ= +ěščřžýáíé= ,.-

DIN Pro Bold, 14 pt

abcdefghijklmnopqrstuvwxyz

ABCDEFGHIJKLMNOPQRSTUVWXYZ

1234567890 +ĚŠČŘŽÝÁÍÉ= +ěščřžýáíé= ,.-

DIN Pro Black, 14 pt

abcdefghijklmnopqrstuvwxyz

ABCDEFGHIJKLMNOPQRSTUVWXYZ

1234567890 +ĚŠČŘŽÝÁÍÉ= +ěščřžýáíé= ,.-



KVALITA ŽIVOTA

VIZUÁLNÍ PRVKY

A JEJICH POUŽITÍ

3

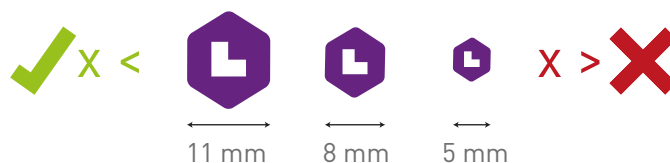
JAK POUŽÍVAT IKONY

MINIMÁLNÍ VELIKOST IKONY

Ikona by neměla být použita menší než 5 mm v šířce.

Jakákoli větší velikost je přípustná.

Jakákoli menší velikost je zakázána.



3.1

IKONA V ČERNOBÍLÉM PROVEDENÍ

Je-li potřeba užít ikonu v ČB provedení, použijeme vždy 100%

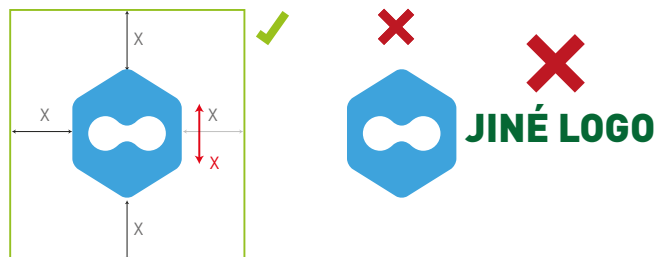
černou v dané barevné škále (CMYK 0,0,0,100 / 20, 20, 20, 100;

RGB 0,0,0,). Nikdy nepoužijeme pouze barevné převodníky aplikací.




OCHRANNÉ POLE IKONY

Do ochranné zóny by neměly zasahovat jiné prvky, které by mohly narušovat čitelnost ikony (např. jiná loga, hrany fotografií a objektů apod.) Vyjímkou mohou být nápisy popisující ikonu a fotografie v pozadí, které jsou např. rozmazány, aby ikonu nerušily.



IKONY NA POZADÍ

IKONA NA BAREVNÉM POZADÍ



3.2


Při umísťování ikony dbáme na její čitelnost a přehlednost. Dáváme přednost aplikaci v základním provedení.

Až pokud (např. z technologických důvodů) základní provedení použít nelze, pak teprve saháme po negativním provedení.

IKONA V NEGATIVNÍM PROVEDENÍ

Ikona je možno také použít v negativním provedení.

Pak platí, že případná barva pozadí by měla být barvou dané ikony, nebo barva černá. Dalším řešením je zachovat alespoň střed / motiv v barvě příslušné oblasti.



JAK NEPOUŽÍVAT IKONY

Pro zachování hlavních identifikačních prvků ikon, ale také dojmu, který vyvolávají je nevhodné je deformovat. Následující výčet poukazuje na některé časté chyby editace loga a písem.

3.3

Rozhodně nelze měnit odstíny barev, poměry velikostí jednotlivých prvků, jejich vzájemnou reorganizaci, natáčení ikon, tvarovou deformaci nebo záměnu písma. Ikony nelze použít v průhlednosti a s neprofesionálními stíny apod.

Tento oddíl si neklade za cíl definovat všechny možné problematické aplikace. Jmenuje jen ty nejzávažnější. Grafický návrh je vždy společným dílem zadavatele a autora a je na jejich uvážení, jak bude ve výsledku logo aplikováno.



IOP - KVALITA ŽIVOTA



IOP - KVALITA ŽIVOTA

IKONY + LOGOLINK



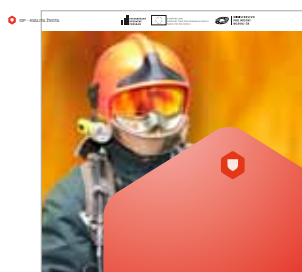
Předpokládáme častou aplikaci základních ikon poblíž IOP logolinku. V takovém případě je nutné dodržet několik závazných pravidel.

- Ikona oblasti musí být použita s logolinkem, který obsahuje logo ministerstva, pod něhož daná oblast spadá (pro tyto vztahy vizte oddíl 1.3).
- Ikona nesmí být použita jako součást logolinku ani být umístěna příliš blízko.
- Logolink volíme ideálně v ČB provedení.

LOGOLINK			PŘÍSLUŠNÉ IKONY / OBLASTI
<p>INTEGROVANÝ OPERAČNÍ PROGRAM</p>	<p>EVROPSKÁ UNIE EVROPSKÝ FOND PRO REGIONÁLNÍ ROZVOJ ŠANCE PRO VÁŠ ROZVOJ</p>	<p>MINISTERSTVO PRO MÍSTNÍ ROZVOJ ČR</p>	
<p>INTEGROVANÝ OPERAČNÍ PROGRAM</p>	<p>EVROPSKÁ UNIE EVROPSKÝ FOND PRO REGIONÁLNÍ ROZVOJ ŠANCE PRO VÁŠ ROZVOJ</p>	<p>MINISTERSTVO ZDRAVOTNICTVÍ ČESKÉ REPUBLIKY</p>	
<p>INTEGROVANÝ OPERAČNÍ PROGRAM</p>	<p>EVROPSKÁ UNIE EVROPSKÝ FOND PRO REGIONÁLNÍ ROZVOJ ŠANCE PRO VÁŠ ROZVOJ</p>	<p>MP SV</p>	
<p>INTEGROVANÝ OPERAČNÍ PROGRAM</p>	<p>EVROPSKÁ UNIE EVROPSKÝ FOND PRO REGIONÁLNÍ ROZVOJ ŠANCE PRO VÁŠ ROZVOJ</p>	<p>MINISTERSTVO KULTURY</p>	
<p>INTEGROVANÝ OPERAČNÍ PROGRAM</p>	<p>EVROPSKÁ UNIE EVROPSKÝ FOND PRO REGIONÁLNÍ ROZVOJ ŠANCE PRO VÁŠ ROZVOJ</p>	<p>MINISTERSTVO VNITRA ČESKÉ REPUBLIKY</p>	
<p>INTEGROVANÝ OPERAČNÍ PROGRAM</p>	<p>EVROPSKÁ UNIE EVROPSKÝ FOND PRO REGIONÁLNÍ ROZVOJ ŠANCE PRO VÁŠ ROZVOJ</p>	<p>CENTRUM PRO REGIONÁLNÍ ROZVOJ ČESKÉ REPUBLIKY</p>	

JEDNOTNÝ VIZUÁLNÍ STYL

Sjednocující prvky by se měly vyskytovat na všech materiálech a komunikačních kanálech jednotlivých oblastí. Jde o ikony, www adresu „www.kvalitazivota.eu“, motiv šestiúhelníků (volitelně), a zastoupení hlavního písma (DINPro).



IKONY
Bližší informace
1.1, 1.2, 3.1, 3.2

TISKOVINY
Bližší informace
oddíl 5

TISKOVINY
Bližší informace
oddíl 5

TISKOVINY
Bližší informace
oddíl 5

INTERNET
Bližší informace
oddíl 4

KVALITA ŽIVOTA

INTERNET

APLIKACE VIZUÁLNÍHO STYLU
NA INTERNETOVÉ PREZENTACI

4

TITULNÍ STRANA



Na domovské stránce by absolutní dominanci měly mít ikony. Může být použit doprovodný pruh s dalšími neutrálními buňkami.

Na stránce by měly být odkazy na jednotlivé oblasti - mezistrany, pokud možno s jednoduchým úvodním textem, z něhož uživatel pochopí, zda chce do dané sekce vejít. Tyto odkazy mohou využít barevnosti a prvků určených pro každou oblast.

Na stránce by měl být uveden slogan „Vytváříme možnosti pro Váš kvalitní život.“

Dále by měla stránka disponovat standardními prvky pro orientaci: hlavní menu, přepínač jazyků, vyhledávání apod.

Zápatí s logem IOP, EU a logem Ministerstva pro místní rozvoj ČR.

4.2

MEZISTRANA

IOP - KVALITA ŽIVOTA


VYTVÁŘÍME MOŽNOSTI
PRO VÁS LEPŠÍ ŽIVOT



MOŽNOSTI PRO
ZDRAVÝ ŽIVOT



Jste zde • Úvod • Zdravý život



Lorem ipsum dolor sit amet, consectetur adipiscing elit. Mauris lacinia venenatis placerat. Duis auctor adipiscing ligula sit amet hendrerit. Morbi pellentesque risus ut tellus sollicitudin venenatis. Nunc gravida adipiscing lorem ac commodo. Class aptent taciti sociosqu ad litora torquent per conubia nostra, per inceptos himenaeos. Morbi cursus blandit scelerisque. Donec sapien risus, lacinia fermentum adipiscing a, condimentum in enim. Vivamus iaculis tincidunt mauris non fringilla. Morbi sit amet odio nulla. Nunc rutrum dapibus neque, et pretium nibh ultricies nec. Proin id nulla nisi. Sed accumsan tristique est, eget venenatis sem pellentesque non. Proin blandit sapien bibendum felis pretium sed elementum tortor aliquam. Lorem ipsum dolor sit amet, consectetur adipiscing elit. Mauris lacinia venenatis placerat. Duis auctor adipiscing ligula sit amet hendrerit. Morbi pellentesque risus ut tellus sollicitudin venenatis. Nunc gravida adipiscing lorem ac commodo. Class aptent taciti sociosqu ad litora torquent per conubia nostra, per inceptos himenaeos.

KVALITA ŽIVOTA = DOSTUPNOST MOŽNOSTÍ, ZE KTERÝCH SI ČLOVĚK MŮŽE VYBÍRAT PŘI NAPLŇOVÁNÍ SVÉHO ŽIVOTA

Lorem ipsum dolor sit amet, consectetur adipiscing elit. Mauris lacinia venenatis placerat. Duis auctor adipiscing ligula sit amet hendrerit. Morbi pellentesque risus ut tellus sollicitudin venenatis. Nunc gravida adipiscing lorem ac commodo. Class aptent taciti sociosqu ad litora torquent per conubia nostra, per inceptos himenaeos. Morbi cursus blandit scelerisque. Donec sapien risus, lacinia fermentum adipiscing a, condimentum in enim. Vivamus iaculis tincidunt mauris non fringilla. Morbi sit amet odio nulla. Nunc rutrum dapibus neque, et pretium nibh ultricies nec. Proin id nulla nisi. Sed accumsan tristique est, eget venenatis sem pellentesque non. Proin blandit sapien bibendum felis pretium sed elementum tortor aliquam.



Mezistrana má v první řadě informovat o dané oblasti / odvětví, v němž je IOP jakkoli aktivní. Měl by zde být výčet (pouze seznam s popisem) daných aktivit a až po kliknutí na jednu z nich by se měl uživatel dostat na podstránky, které obsahují detailní informace o jednotlivých projektech.

Pro zachování kontinuity by na mezistránce mělo zůstat záhlaví, a možnost přepnutí se na kteroukoli z dalších oblastí. Ze stejného důvodu by se i grafické prvky (podmenu, ikony, barva sloganů, fotografie) měly změnit dle prezentované oblasti.

Veškeré standardní prvky pro orientaci (hlavní menu, přepínač jazyků, vyhledávání) zůstávají. V zápatí se používá jen logo IOP a EU.

4.3

VNITŘNÍ STRANA

IOP - KVALITA ŽIVOTA


VYTVÁŘÍME MOŽNOSTI
PRO VÁŠ LEPŠÍ ŽIVOT



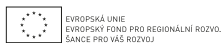
MOŽNOSTI PRO
ZDRAVÝ ŽIVOT



Jste zde > úvod > zdravý život



Lorem ipsum dolor sit amet, consectetur adipiscing elit. Mauris lacinia venenatis placerat. Duis auctor adipiscing ligula sit amet hendrerit. Morbi pellentesque risus ut tellus sollicitudin venenatis. Nunc gravida adipiscing lorem ac commodo. Class aptent taciti sociosqu ad litora torquent per conubia nostra, per inceptos himenaeos, Morbi cursus blandit scelerisque, Donec sapien risus, lacinia fermentum adipiscing a, condimentum in enim, Vivamus iaculis tincidunt mauris non fringilla. Morbi sit amet odio nulla. Nunc rutrum dapibus neque, et pretium nibh ultricies nec, Proin id nulla nisi. Sed accumsan tristique est, eget venenatis sem pellentesque non, Proin blandit sapien bibendum felis pretium sed elementum tortor aliquam. Lorem ipsum dolor sit amet, consectetur adipiscing elit. Mauris lacinia venenatis placerat. Duis auctor adipiscing ligula sit amet hendrerit. Morbi pellentesque risus ut tellus sollicitudin venenatis. Nunc gravida adipiscing lorem ac commodo. Class aptent taciti sociosqu ad litora torquent per conubia nostra, per inceptos himenaeos.



Vnitřní strana už informuje pouze o konkrétním projektu, který byl z IOP financován.

Důležitým se zde stávají navigační prvky jako přepínače na další oblasti, drobečková navigace (Jste zde > úvod > možnosti pro zdravý život) a eventuálně tlačítko [zpět na předchozí stranu](#). V případě dlouhého textu pak i tlačítka/odkazy [zpět nahoru](#).

Grafické prvky – podobně jako na mezistraně – vycházejí z celkového vizuálního stylu pro konkrétní oblast.

Opět standardní prvky pro orientaci (hlavní menu, přepínač jazyků, vyhledávání zůstávají. V zápatí se používá jen logo IOP a EU.

4.4

The background of the entire page is a close-up, slightly blurred view of several open paint cans. The cans are arranged in a somewhat circular pattern, with their lids removed, revealing the smooth, glossy surfaces of the paint inside. The colors are diverse, including shades of orange, green, purple, blue, red, yellow, and teal. The lighting is soft, highlighting the metallic rims of the cans and the vibrant hues of the paint.

GRAFICKÝ MANUÁL - KONCEPT KVALITA ŽIVOTA



TISKOVINY

5

TISKOVINY - OBECNĚ

Tiskoviny jsou postaveny na hře s hexagonálními buňkami, doplněnými o ikony (oddíl 1.2, 1.4), barvy (oddíl 1.5), + hlavní písmo (oddíl 2)

5.1



TISKOVINY – PRVKY

Tiskoviny v základní podobě jsou poskládány z fotografie v pozadí, doplněné o výrazný prvek hexagonu.

V záhlaví je použit 2 cm vysoký bílý pruh, v němž umísťujeme označení oblasti KVALITNÍHO ŽIVOTA a logolink na IOP, EU a MMR (Ministerstvo pro místní rozvoj) případně logo zprostředkujících subjektů (Ministerstvo kultury, Ministerstvo

práce a sociálních věcí, Ministerstvo vnitra, Ministerstvo zdravotnictví, Centrum pro regionální rozvoj). Ikona v levém rohu se liší dle zaměření oblasti. Barvy písma a jednotlivých prvků mohou vycházet z barvy dané oblasti aktivity IOP.




5.2



TISKOVINY – BAREVNOST

Barevnost tiskovin vychází z jednotlivých oblastí KVALITNÍHO ŽIVOTA. Definice jsou uvedeny na stránce 3 – BAREVNOST.

5.3



VNITŘNÍ STRANY

Vnitřní strany jsou koncipovány čistě, přehledně s důrazem na čitelnost a práci s písmem DIN.

5.4

STŘEDOČESKÝ KRAJ

Ve Středočeském kraji probíhá realizace Integrovaného plánu rozvoje měst ve městech Mladá Boleslav, Kladno a Příbram.

2

Za dobu své existence bylo v těchto městech realizováno velké množství projektů zlepšující kvalitu života obyvatel deprivovaných zón a to jak v otázce veřejných prostranství, tak v otázce bydlení. Realizace probíhá ve více jak 70 projektech v hodnotě přesahující 241 mil. Kč. Díky realizaci IPRM se tak obyvatelé vybraných městských zón budou moci těšit z regenerace bytových domů zahrnující více jak 4500 bytů a z prozatím devíti realizovaných projektů zaměřených na revitalizaci veřejného prostranství. V Mladé Boleslavi tak mohou místní obyvatelé nově využít například nedávno dokončenou cyklistickou stezku, která oblast Severního sídliště zatraktivnila nejen pro své obyvatele, ale i pro ostatní návštěvníky města. V Příbrami se zase mimo regenerace bytového fondu obyvatelé Březohorského sídliště dočkali také revitalizace veřejného prostranství v okolí kulturního domu a polikliniky, což přispělo k celkovému zlepšení kvality života v dané lokalitě.

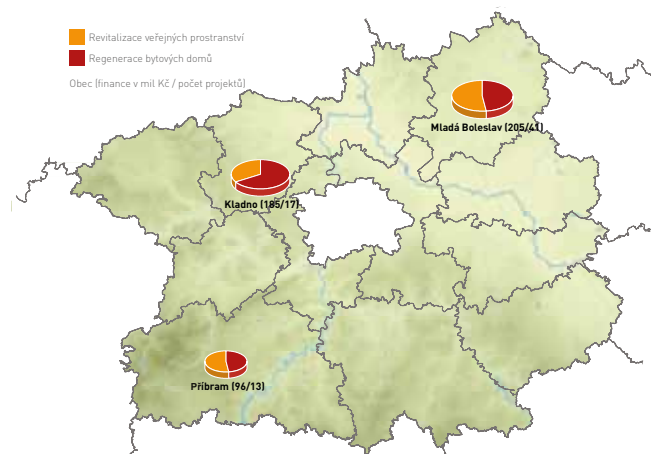
Město Kladno investovalo více jak 25 mil. Kč do celkové revitalizace pěší zóny v sídlišti Kročehlavy a více jak 50 mil. Kč bylo využito vlastníky bytových domů na regeneraci společných prostor domů. Sídlíště Kročehlavy tak díky investicím z Integrovaného operačního programu zcela změnilo svou tvář a image této části města se výrazně zlepšila. Město Kladno také v rámci IPRM realizuje Pilotní program zaměřený na problematiku sociálního vyloučení romského obyvatelstva, ve kterém propojuje sociální aktivity realizované společně s místními neziskovými organizacemi s investicemi do zpříjemnění životního prostoru obyvatel sociálně vyloučené oblasti. Integrovaný plán rozvoje města se tak skutečně soustředí na komplexní řešení palčivých témat města.

Města se schváleným integrovaným plánem rozvoje měst v IOP

Finanční objem a počet projektových žádostí implementovaných CRR ČR ve Středočeském kraji k 30. 6. 2011

- Revitalizace veřejných prostranství
- Regenerace bytových domů

Obec (finance v mil. Kč / počet projektů)



3

ZADNÍ STRANA

Zadní strana slouží k propagaci konceptu www.kvalitazivota.eu

5.5

IOP - KVALITA ŽIVOTA VYTVÁŘÍME MOŽNOSTI PRO VÁŠ LEPŠÍ ŽIVOT

KULTURNÍ ZDRAVÝ BEZPEČNÝ MODERNÍ AKTIVNÍ

MOŽNOSTI PRO KULTURNÍ ŽIVOT MOŽNOSTI PRO ZDRAVÝ ŽIVOT MOŽNOSTI PRO BEZPEČNÝ ŽIVOT

MOŽNOSTI PRO MODERNÍ ŽIVOT MOŽNOSTI PRO AKTIVNÍ ŽIVOT

NOVINKY
22.10. Lorem ipsum dolor sit amet, consectetur adipiscing elit. Mauris lacinia venenatis placerat. Duis auctor adipiscing ligula sit amet hendrerit.
22.10. Lorem ipsum dolor sit amet, consectetur adipiscing elit. Mauris lacinia venenatis placerat. Duis auctor adipiscing ligula sit amet hendrerit.
22.10. Lorem ipsum dolor sit amet, consectetur adipiscing elit. Mauris lacinia venenatis placerat. Duis auctor adipiscing ligula sit amet hendrerit.

NOVÉ ČLÁNKY
22.10. **Nějaký výstižný nadpis**
Lorem ipsum dolor sit amet, consectetur adipiscing elit. Mauris lacinia venenatis placerat. Duis auctor adipiscing ligula sit amet hendrerit.
22.10. **Nějaký výstižný nadpis**
Lorem ipsum dolor sit amet, consectetur adipiscing elit. Mauris lacinia venenatis placerat. Duis auctor adipiscing ligula sit amet hendrerit.
22.10. **Nějaký výstižný nadpis**
Lorem ipsum dolor sit amet, consectetur adipiscing elit. Mauris lacinia venenatis placerat. Duis auctor adipiscing ligula sit amet hendrerit.
22.10. **Nějaký výstižný nadpis**
Lorem ipsum dolor sit amet, consectetur adipiscing elit. Mauris lacinia venenatis placerat. Duis auctor adipiscing ligula sit amet hendrerit.

NEJHLEDANĚJŠÍ
22.10. **Nějaký výstižný nadpis**
Lorem ipsum dolor sit amet, consectetur adipiscing elit. Mauris lacinia venenatis placerat. Duis auctor adipiscing ligula sit amet hendrerit.
22.10. **Nějaký výstižný nadpis**
Lorem ipsum dolor sit amet, consectetur adipiscing elit. Mauris lacinia venenatis placerat. Duis auctor adipiscing ligula sit amet hendrerit.
22.10. **Nějaký výstižný nadpis**
Lorem ipsum dolor sit amet, consectetur adipiscing elit. Mauris lacinia venenatis placerat. Duis auctor adipiscing ligula sit amet hendrerit.

PODÍVEJTE SE JAK SE IOP ZASADIL O VÁŠ KVALITNÍ ŽIVOT

www.kvalitazivota.eu

KULTURNÍ ZDRAVÝ BEZPEČNÝ MODERNÍ AKTIVNÍ

PODÍVEJTE SE, JAK SE IOP ZASADIL O VÁŠ **KVALITNÍ ŽIVOT**

www.kvalitazivota.eu

