



EVROPSKÁ UNIE
EVROPSKÝ FOND PRO REGIONÁLNÍ ROZVOJ
ŠANCE PRO VÁŠ ROZVOJ



MINISTERSTVO PRO MÍSTNÍ ROZVOJ ČR

VÝROČNÍ ZPRÁVA

Integrovaného operačního programu

za rok 2008

Obsah

1. Identifikace	3
2. Přehled provádění operačního programu	20
2.1. Důležité mezníky programu	20
2.2. Dosažený pokrok a jeho analýza	24
2.2.A Informace o věcném pokroku operačního programu	24
2.2.B Finanční údaje	28
2.2.C Informace o rozpisu využití fondů	33
2.2.D Pomoc podle cílových skupin	34
2.2.E Vrácení nebo znovupoužití pomoci	34
2.2.F Kvalitativní analýza	34
Horizontální témata	33
Lisabonská strategie	36
2.3 Informace o souladu s právními předpisy Společenství	38
2.3.1 Pravidla hospodářské soutěže	38
2.3.2 Veřejné zakázky	40
2.3.3 Ochrana životního prostředí	40
2.3.4 Podpora rovných příležitostí a princip nediskriminace	41
2.4 Závažné problémy a opatření přijatá jejich odstranění	41
2.5 Případné změny souvislosti provádění operačního programu	43
2.6 Případná podstatná změna podle čl. 57 Obecního nařízení	43
2.7 Doplnkovost jiných nástrojů	43
2.8 Opatření monitorování	46
2.8.1 Monitorování programu	44
2.8.2 Evaluace programu	45
3. Provádění programu podle priorit	47
3.1 Prioritní osa 1a – Modernizace veřejné správy – Cíl Konvergence	48
Prioritní osa 1b – Modernizace veřejné správy – Cíl RKaZ	48
3.2 Prioritní osa 2 – Zavedení ICT v územní veřejné správě – Cíl Konvergence	52
3.2 Prioritní osa 3 – Zvýšení kvality a dostupnosti veřejných služeb – Cíl Konvergence	55
3.2 Prioritní osa 4a – Národní podpora cestovní ruchu – Cíl Konvergence	61
Prioritní osa 4b – Národní podpora cestovního ruchu – Cíl Regionální konkurenční schopnosti a zaměstnanosti	61
3.2 Prioritní osa 5 – Národní podpora územního rozvoje – Cíl Konvergence	65
3.2 Prioritní osa 6a – Technická pomoc – Cíl Konvergence	71
Prioritní osa 6b – Technická pomoc – Cíl Regionální konkurenční schopnosti a zaměstnanosti	71
4. Velký projekt	77
5. Technická pomoc	79
6. Informování a propagace	82

Seznamzkratk

AK	Asociacekraj ů
CR	Cestovníruch
CRR	Centrumproregionálnírozvoj
DG	DirectorateGeneral(Evropskákomise–generální ředitelství)
EAFRD	EuropeanAgricultureFundforRuralDevelopment(Evropskýzemědělskýfondprorozvoj venkova)
EK	Evropskákomise
ERDF	EuropeanRegionalDevelopmentFund(Evropskýregionálnírozvojovýfond)
ESF	EuropeanSocialFund(Evropskýsociálnífond)
EU	Evropskáunie
FS	Fondsoudržnosti
IOP	Integrovanýoperačníprogram
HSS	Hospodářskáasociální soudržnost
ICT	Informationandcommunicationtechnologies(Informačníkomunikačnítechnologie)
IPRM	Integrovanéplányrozvojeměst
IZS	Integrovanýzáchrannýsystém
KoP	Komunikačníplán
Konv.	CílKonvergence
MK	Ministerstvokultury
MMR	Ministerstvopromístnírozvoj
MPSV	Ministerstvopráceasociálníchvěcí
MV	Ministerstvovnitřní
MZd	Ministerstvozdravotnictví
NOK	Národníorgánprokoordinaci
NUTS	LaNomenclaturedesUnitésTerritorialesStatistiques(Statistickáúzemníjednotka)
NPR	Národníprogramreform
NSRR	Národnístrategickýreferenčnírámeček
OMIOP	OperačnímanuálIOP
OP	Operačníprogram
OPLZZ	OperačníprogramLidskézdrojeazaměstnanost
OPRLZ	OperačníprogramRozvojlidskýchzdrojů
OPTP	OperačníprogramTechnickápomoc
PO	Prioritníosa/prioritníoblast
PRV	Programrozvojevenkova
PWC	PriceWaterhouseCoopers
RKaZ	Regionálníkonkurenceschopnostazaměstnanost
ROP	Regionálníoperačníprogram
ŘO	Řídícíorgán
SEA	StrategicEnvironmentAssessment(Hodnocenívlivukoncepcínaživotníprostředí)
SF	Strukturálnífondy
SROP	Společnýregionálníoperačníprogram
ÚOHS	Úřadproochranuhospodářské soutěže
ZS	Zprostředkujícísubjekt

ÚVOD

Integrovaný operační program je jedním z tématických operačních programů programovacího období 2007-2013 strukturální politiky Evropské unie v České republice. Je zaměřený na podporu v oblastech modernizace veřejné správy, zvýšení kvality a dostupnosti veřejných služeb a podpory územního rozvoje ve vybraných oblastech cestovního ruchu, kulturního dědictví, bydlení a územních politik. Je na něj vyčleněno 6 % alokace cíle Konvergence v ČR a 7% alokace cíle Regionální konkurenceschopnost a zaměstnanost. Celkově bude možno získat zprostředků Evropské unie až 1,58 mld. EUR.

V roce 2008 se rozběhla vlastní realizace programu a byly vyhlášeny první výzvy. Celkem bylo vyhlášeno 9 výzev k předkládání projektových žádostí ve všech prioritních oblastech. Celková alokace vyhlášených výzev činí 604 277 661,84 EUR. Bylo předloženo 327 žádostí na částku 227 771 454,50 EUR. Schváleno bylo 185 žádostí celkové částce 139 290 42,73 EUR.

Zároveň byla vyhlášena výzva na předkládání žádostí o schválení Integrovaných plánů rozvoje měst. Schválený Integrovaný plán rozvoje města je podmínkou čerpání dotací v oblasti podpory 5.2 Zlepšení prostředí v problémových sídlištích. Oprávněnými žadateli jsou pouze města od 20 000 obyvatel kromě hlavního města Prahy.

V sledovaném období byly dopracovány, schváleny a vydány manuály řídicího orgánu a zprostředkujících subjektů ve vazbě na prováděné audity řídicích a kontrolních systémů IOP zabezpečované Auditním orgánem a Pověřeným auditním subjektem.

V průběhu roku 2008 byly aktualizovány IS Monit7+ a webová stránka žádost Benefit7 v závislosti na potřebách řídicího orgánu a zprostředkujících subjektů.

Byly realizovány významné aktivity a procesy v rámci přípravy projektu Národní centrum pro krizovou připravenost a výcvik Integrovaného záchranného systému v Hradci Králové. Projekt je připravován v rámci Ministerstva vnitra – Generálního ředitelství Hasičského záchranného sboru České republiky, spadá do oblasti intervence 3.4 Služby v oblasti bezpečnosti, prevence a řešení rizik a alokací ve výši 74 mil. EUR se řadí do kategorie velkých projektů.

1. Identifikace operačního programu

1.1 Informace o operačním programu

OPERAČNÍ PROGRAM	Dotčený cíl: Konvergence a Regionální konkurenceschopnost a zaměstnanost
	Dotčená působící oblast: <ul style="list-style-type: none"> • NUTS2 Praha • NUTS2 Střední Čechy • NUTS2 Jihozápad • NUTS2 Severozápad • NUTS2 Severovýchod • NUTS2 Jihovýchod • NUTS2 Střední Morava • NUTS2 Moravskoslezsko
	Programové období: 2007-2013
	Číslo programu (CCI): 2007CZ16UPO002
	Název programu: Integrovaný operační program
VÝROČNÍ ZPRÁVA O PROVÁDĚNÍ	Rok, za který se zpráva podává: 2008
	Datum schválení výroční zprávy monitorovacím výborem: 26.5.2009

Integrovaný operační program (IOP) je realizován v České republice na základě Národního strategického referenčního rámce (dále jen NSRR) pro programové období 2007-2013.

IOP je zaměřený na řešení společných regionálních problémů v oblastech infrastruktury pro veřejnou správu, veřejné služby a územní rozvoj: rozvoj informačních technologií ve veřejné správě, zlepšování infrastruktury pro oblast sociálních služeb, veřejného zdraví, služeb zaměstnanosti a služeb v oblasti bezpečnosti, prevence a řešení rizik, podpora cestovního ruchu, kulturního dědictví, zlepšování prostředí nasídliště a rozvoje systémů tvorby územních politik.

Strategie IOP zahrnuje globální cíle a specifické cíle, z nichž vycházejí jednotlivé prioritní oblasti podpory operačního programu. Splnění specifických cílů je podmíněno realizací aktivit v jednotlivých prioritních osách, oblastech podpory a aktivitách.

Globálním cílem IOP je prostřednictvím zefektivnění fungování veřejné správy a veřejných služeb podpořit socioekonomický růst ČR a zvýšit kvalitu života občanů.

Specifické cíle dále rozvádějí zaměření a obsah globálních cílů. Mezi tyto cíle patří:

- **specifický cíl 1** – zvýšení efektivity a kvality procesů a zlepšení dostupnosti služeb ve veřejné správě na národní a regionální úrovni aplikací moderních ICT,
- **specifický cíl 2** – modernizace a systémová přeměna vybraných veřejných služeb s cílem nastartování procesů celkové transformace veřejných služeb,
- **specifický cíl 3** – lepší využití potenciálu území prostřednictvím národních, systémových intervencí v oblasti CR, kultury, bydlení a rozvoje systémů územních politik.

Návrh finančního plánu IOP (v EUR) pro období 2007-2013

Číslo prioritní osy	Název prioritní osy	Fond/míra spolufinancování vztahovánek	Příspěvek Společenství	Národní zdroje	Indikativní rozdělení národních zdrojů		Celkové zdroje	Míra spolufinancování	Pro informaci	
					Národní veřejné zdroje	Národní soukromé zdroje			EIB	jiné zdroje
			a	b(=c+d)	c	d	d=a+b	e=a/d		
1a	Modernizace veřejné správy	ERDF/veřejné Cíl Konvergence	310602133	54812141	54812141		365414274	85%		
1b	Modernizace veřejné správy	ERDF/veřejné Cíl RKaZ	23892472	4216319	4216319		28108791	85%		
2	Zavedení ICT v územní veřejné správě	ERDF/veřejné Cíl Konvergence	170831173	30146678	30146678		200977851	85%		
3	Zvýšení kvality a dostupnosti veřejných služeb	ERDF/veřejné Cíl Konvergence	545106743	96195308	96195308		641302051	85%		2097710
4a	Národní podpora CR	ERDF/veřejné Cíl Konvergence	60567416	10688368	10688368		71255784	85%		719755
4b	Národní podpora CR	ERDF/veřejné Cíl RKaZ	4659032	822182	822182		5481214	85%		55366
5	Národní podpora územního rozvoje	ERDF/veřejné Cíl Konvergence	420865890	74270451	74270451		495136341	85%		129384784
6a	Technická pomoc	ERDF/veřejné Cíl Konvergence	45037309	7947760	7947760		52985069	85%		
6b	Technická pomoc	ERDF/veřejné Cíl RKaZ	827994	146117	146117		974111	85%		
Celkem (Cíl Konvergence + Cíl Konkurenceschopnost)			1582390162	279245324	279245324	0	1861635486	85%	0	132257615
Z toho: Cíl Konvergence			1553010664	274060706	274060706	0	1827071370	85%	0	132202249
Cíl Konkurenceschopnost			29379498	5184618	5184618	0	34564116	85%	0	55366

Pozn.:

Míra spolufinancování vztahovánek veřejným zdrojem, soukromé zdroje jsou uvedeny pro informaci s výjimkou "jiné zdroje".



Z celkového počtu 14 **krajů** spadá jeden kraj (hl. m. město Praha) do cíle RKaZ. Zbývajících 13 krajů je zařazeno do cíle Konvergence. S ohledem na tuto skutečnost je v IOP rozdělena finanční alokace mezi vícecílové prioritní oblasti ve většině případů v poměru 1:13. 1/14 celkové alokace prostředků je určena pro cíl RKaZ, cíl Konvergence pak má 13/14 alokace.

Na základě rozdělení finančních prostředků pro všechny prioritní osy IOP je celkový podíl alokace následující: **98,14 % pro cíl Konvergence** a **1,86 % pro cíl RKaZ**, tj. pro cíl Konvergence 1553010664 EUR (příspěvek Společenství) a 274060706 EUR (národní zdroje), pro cíl RKaZ 29379498 EUR (příspěvek Společenství) a 5184618 EUR (národní zdroje).

Vícecílovost zahrnuje aktivity systémového, resp. národního charakteru, které je nezbytné podporovat na celém území ČR. Finanční prostředky z ERDF budou vydávány na stejné aktivity i na území Prahy budované dle pokryvat oba cíle.

Na základě zákona č. 248/2000 Sb., o podpoře regionálního rozvoje, ve znění pozdějších předpisů byly pro potřeby realizace politiky HSS vytvořeny regiony NUTS2 označované jako regiony soudržnosti.

Sedm z osmi **regionů soudržnosti** spadá pod **cíl Konvergence** a Praha spadá pod **cíl Regionální konkurenceschopnost a zaměstnanost**. V čl. 53 a příloze III. Nařízení Rady č. 1083/2006 (ES) se řeší, jakým způsobem je vyčítán příspěvek z ERDF pro tyto regiony. Obecně příspěvek z ERDF nepřevyšuje 85 % z poskytnutých výdajů pro operační programy (čl. 53 (3) (4) a příloha III.) pro oba cíle; zbytek je příspěvek z rozpočtů ČR.

Základními výchozími dokumenty pro přípravu operačního programu IOP byly ¹:

- Národní lisabonský program 2005-2008 (Národní plán reformy ČR),
- Národní strategický referenční rámec ČR 2007-2013 (NSRR),
- Strategie udržitelného rozvoje ČR (SUR),
- Strategie hospodářského růstu ČR 2005-2013 (SHR),
- Strategie Efektivní veřejné správy a řízení veřejných služeb,
- Strategie regionálního rozvoje ČR (SRR)

IOP navazuje na principy Lisabonské strategie, které jsou postaveny na rozvoji informační a znalostní společnosti a na investicích do lidského kapitálu. Hlavními prostředky, kterými IOP naplňuje principy Lisabonské strategie, je posilování ústřední státní správy a územní veřejné správy, zvyšování kvality a dostupnosti veřejných služeb a eliminace regionálních disparit efektivním využitím socioekonomických zdrojů.

Hlavním strategickým východiskem pro zpracování IOP je NSRR ČR 2007-2013, který je základem pro zaměření intervencí z evropského strukturálního fondu.

Řídicím orgánem pro IOP byl na základě usnesení vlády č. 175/2006 určen MMR. ŘO IOP plní úkoly v souladu s nařízením č. 60 Nařízení Rady č. 1083/2006.

V souladu s čl. 59, odst. 2, resp. 42 odst. 1 Nařízením Rady č. 1083/2006 deleguje ŘO některé úkoly na **zprostředkující subjekty**. Kompetence jednotlivým oblastem intervence IOP znázorňuje následující tabulka:

¹Další konceptní dokumenty vymezující jednotlivé politiky jsou uvedeny v příloze 1 Programového dokumentu.

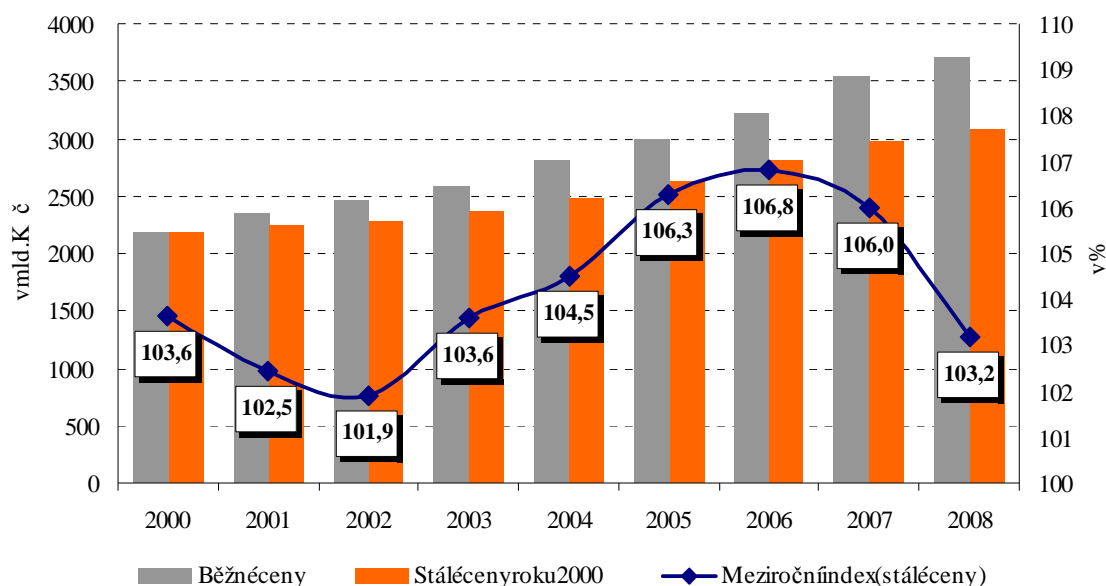
Oblast intervence	Zprostředkující subjekt
1.1a,b Rozvoj informační společnosti ve veřejné správě a 2.1 Zavedení ICT územní veřejné správě	Ministerstvo vnitra (Odbor SF)
3.1 Služby v oblasti sociální integrace	Ministerstvo práce a sociálních věcí (Odbor sociálních služeb)
3.2 Služby v oblasti veřejného zdraví	Ministerstvo zdravotnictví (Odbor evropských fondů)
3.3 Služby v oblasti zaměstnanosti	Ministerstvo práce a sociálních věcí (Odbor implementace programů ESF)
3.4 Služby v oblasti bezpečnosti, prevence a řešení rizik	Ministerstvo vnitra (Odbor SF)
4.1a,b Národní podpora cestovního ruchu	Centrum pro regionální rozvoj ČR
5.1 Národní podpora využití potenciálu kulturního dědictví	Ministerstvo kultury (sekce D)
5.2 Zlepšení prostředí v problémových sídlištích	Centrum pro regionální rozvoj ČR
5.3 Modernizace a rozvoj systémů tvorby územních politik	Centrum pro regionální rozvoj ČR
6.1a,b Aktivita spojená s řízením IOP a 6.2a,b Ostatní náklady technické pomoci IOP	Centrum pro regionální rozvoj ČR

1.2 Aktuální socioekonomická analýza ČR

Hospodářský úst

V souvislosti s počátečními projevy celosvětové finanční krize v roce 2008 výrazně zpomalil také hospodářský úst České republiky. Hrubý domácí produkt v meziroční srovnání nadále rostl (v stabilních cenách o 3,2%), avšak dynamika růstu se v srovnání s lety 2005 až 2007 snížila na polovinu. V roce 2008 činil hrubý domácí produkt České republiky v běžných cenách 3705,9 miliardy korun. V přepočtu na jednoho obyvatele se jednalo o částku 355319 korun.

Vývoj hrubého domácího produktu České republiky v letech 2000-2008



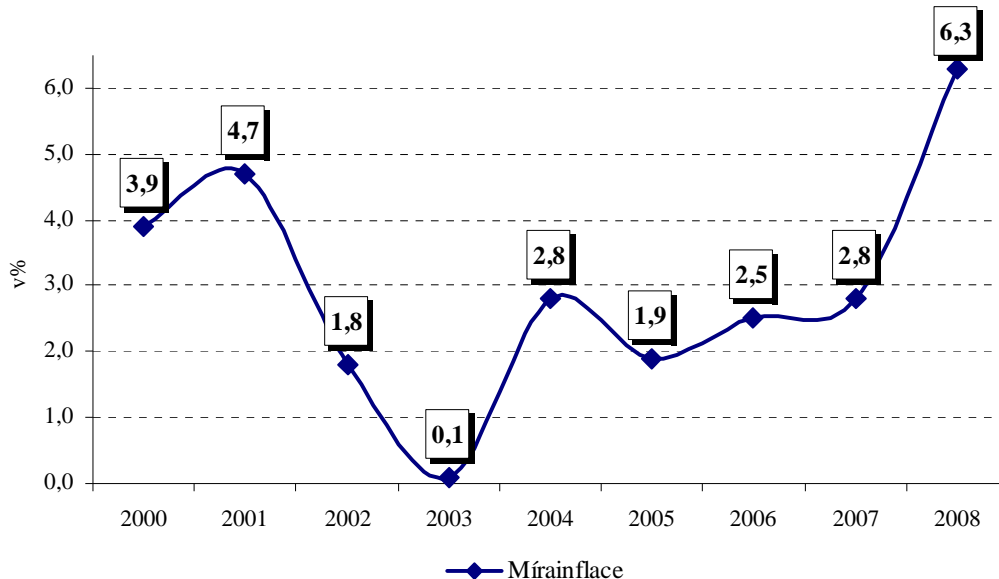
Zdroj: ČSÚ

Temporální růst hrubého domácího produktu České republiky byl v porovnání s průměrem zemí EU 27 více než trojnásobný (dle Eurostatu činil růst HDP v zemích EU 27 v roce 2008 0,9%). Česká republika se z hlediska dynamiky růstu hospodářství zařadila na 7. místo v rámci Evropské unie za Rumunsko (7,1%), Slovensko (6,4%), Bulharsko (6%), Polsko (4,8%), Kypr (3,7%) a Slovinsko (3,5%).

Inflace

Průměrná míra inflace vyjádřená přírůstkem indexu spotřebitelských cen dosáhla v roce 2008 hodnoty 6,3 %, což znamená dramatické zvýšení oproti roku 2007. V srovnání s předchozím rokem vzrostla inflace o 3,5 procentního bodu a její míra dosáhla více než dvojnásobné úrovně. Na zvýšení míry inflace se podílel zejména vývoj spotřebitelských cen v první a druhé čtvrtletí letošního roku. Na sklonku roku 2008 růst spotřebitelských cen výrazně zpomalil. Zatímco v prvním čtvrtletí došlo k meziročnímu nárůstu spotřebitelských cen o 7,7%, v posledním čtvrtletí poklesla míra inflace v meziročním srovnání na úroveň 4,7%.

Míra inflace vyjadřuje procentní změnu průměrné cenové hladiny za 12 měsíců roku proti průměrné cenové hladině 12 měsíců předchozího roku. Tyto průměry jsou počítány z bazických indexů spotřebitelských cenových základem prosinec 2005 = 100.



Zdroj: ČSÚ

Poznámka: Míra inflace vyjadřuje procentní změnu průměrné cenové hladiny za 12 měsíců roku proti průměrné cenové hladině 12 měsíců předchozího roku. Tyto průměry jsou počítány z bazických indexů spotřebitelských cenových základem prosinec 2005 = 100.

Rozhodující vliv na celkový růst ceny spotřebitelského koše v roce 2008 měl vývoj cen bydlení (růst regulovaného nájemného a cen energií) a vývoj cen potravin (celosvětový růst cen potravin, skoková změna DPH z 5% na 9% k 1.1.2008). Z hlediska vývoje cen jednotlivých segmentech spotřebitelského koše došlo k nejvýraznějšímu nárůstu v oblasti zdraví. Zavedení regulačních poplatků například o více než 30% růstu cen v tomto oddíle. Na druhé pozici se z hlediska rychlosti růstu cen umístil oddíl bydlení, vody a energie, kde došlo k meziročnímu zvýšení cen o více než 10%. Ceny alkoholických nápojů a tabáku zaznamenaly, stejně jako v roce 2007, 10% růst. K významnějšímu růstu cen oproti roku 2008 došlo také v oddíle potravin a alkoholických nápojů (8,1% oproti 4,7% v roce 2007).

Index spotřebitelských cen v letech 2007 a 2008

Oddíl	2007	2008
Úhrn	102,8	106,3
vtom:		
Potraviny a nealkoholické nápoje	104,7	108,1
Alkoholické nápoje, tabák	110,2	109,9
Odívání a obuv	99,2	98,9
Bydlení, voda, energie, paliva	103,4	110,3
Bytové vybavení, zařízení domácnosti, opravy	99,9	100,5
Zdraví	103,6	131,4
Doprava	100,4	102,3
Pošta a telekomunikace	100,0	97,3
Rekreace a kultura	100,0	100,8
Vzdělávání	102,4	102,7
Stravování a bytování	102,8	107,0
Ostatní zboží a služby	102,1	104,7

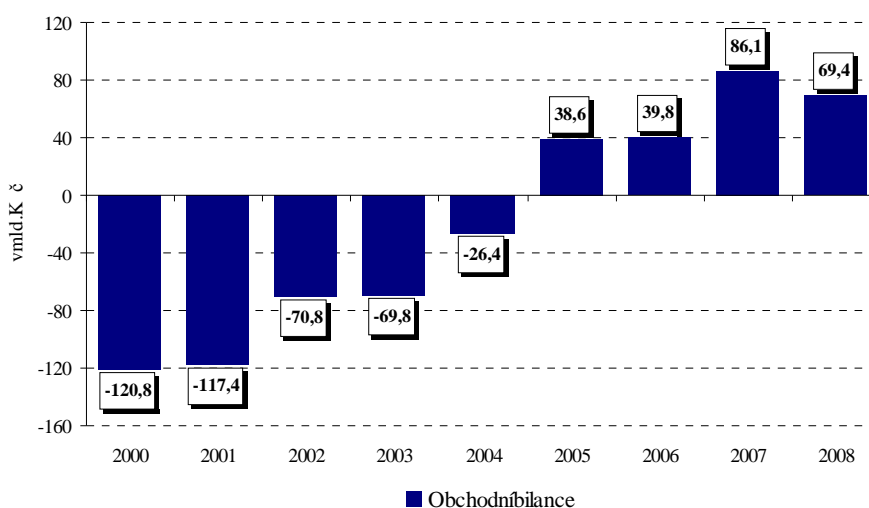
Zdroj: ČSÚ

Poznámka: Prorok 2007 pro úměr roku 2006 = 100, prorok 2008 pro úměr roku 2007 = 100.

Ekonomická rovnováha

V roce 2008 Česká republika poprvé od vstupu do Evropské unie zaznamenala meziroční pokles obrátu zahraničního obchodu (o 0,3 %). Ve srovnání s téměř 15% růstem obrátu v roce 2007 se jedná výraznou změnu savadního vývoje zahraničního obchodu. Klesnutí obrátu přispěl zejména pokles vývozu, jelikož objem dovozu v roce 2008 stagnoval. Zatímco objem dovozu v meziročním srovnání mírně vzrostl o 0,1 % na úroveň 2393,7 mld. Kč, objem vývozu ve sledovaném období poklesl o 0,7 % a dosáhl hodnoty 2463,1 mld. Kč. Na poklesu vývozu se hlavní měrou podílela průmyslová produkce, zejména výroba automobilů a automobilových součástí. Z hlediska vývoje v průběhu roku 2008 došlo k významnému poklesu vývozu zejména v posledním čtvrtletí. Přesto je však přebytek zahraničního obchodu ve výši 69,4 mld. Kč druhý nejvyšší od roku 2000.

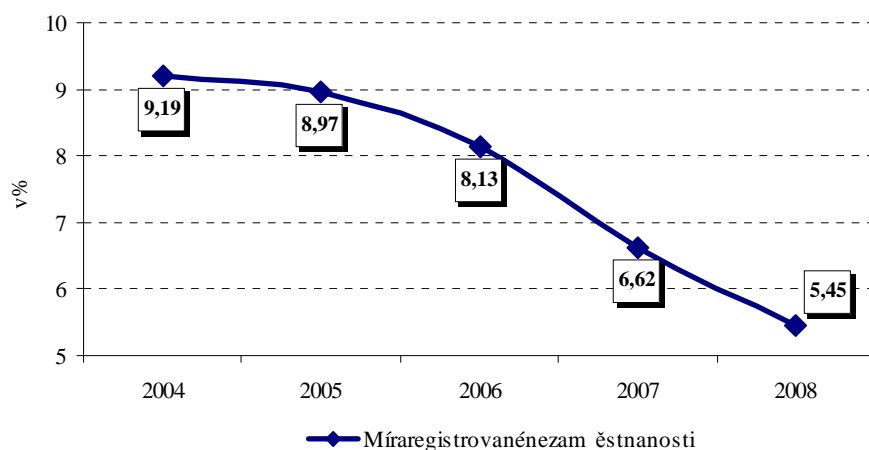
Vývoj bilance zahraničního obchodu České republiky v letech 2000-2008



Zdroj: ČSÚ; Poznámka: Údaje v běžných cenách.
Trh práce

Zpomalení hospodářského růstu se do vývoje nezaměstnanosti v roce 2008 nestihlo promítnout. Vývoj registrované míry nezaměstnanosti (vycházející z evidence uchazečů o zaměstnání na úřadech práce) pokračoval v klesajícím trendu posledních několika let. Oproti roku 2007 došlo dokonce klesající registrované míry nezaměstnanosti o 1,2 procentního bodu na úroveň 5,45%.

Registrovaná míra nezaměstnanosti v letech 2004-2008



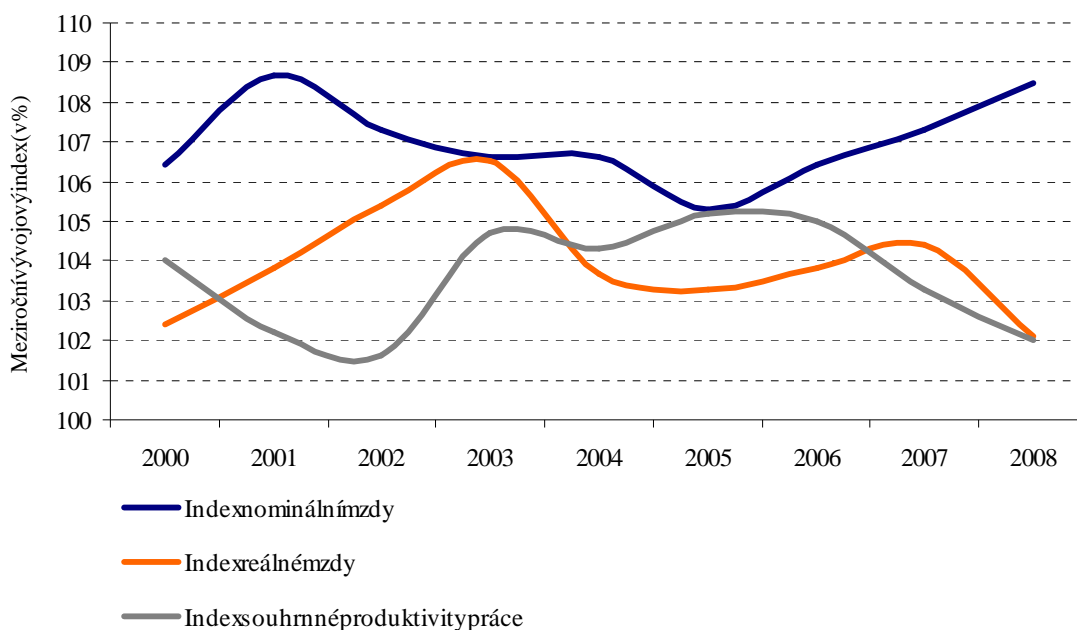
Zdroj: ČSÚ

Poznámka: Míra registrované nezaměstnanosti je počítána jako podíl neumožněných uchazečů o zaměstnání registrovaných na úřadech práce (zdroj MPSV ČR) a pracovní síly. Údaje zohledňují metodickou změnu od 3. čtvrtletí 2004.

Průměrná hrubá měsíční nominální mzda dosáhla v roce 2008 hodnoty 23536 Kč. V porovnání s rokem 2007 se zvýšila o 1844 Kč, tj. o 8,5%. Vzhledem k růstu spotřebitelských cen o 6,3% se však reálná hrubá měsíční mzda sledovaného roku zvýšila pouze o 2,2%, což je nejhorší výsledek za posledních 10 let. V meziročním srovnání rostly mzdy mnohem intenzivněji v podnikatelské sféře, kde se zvýšily o 9,6% (na 23961 Kč), zatímco ve sféře nepodnikatelské pouze o 4,4% (na 22037 Kč). V podnikatelské sféře se reálná mzda zvýšila o 3,3%. V nepodnikatelské sféře došlo dokonce k poklesu reálných mezd o 1,9%. Při pohledu na platovou hladinu v jednotlivých odvětvích klasifikace OKEČ nedošlo v posledních letech k výraznějším změnám. Stejně jako v předešlém roce byly letos nejvyšší nominální průměrné mzdy v oblasti výrobyčetnické (51750 Kč), naopak nejnižší zaznamenal odvětví výroby textilní a textilních výrobků (16146 Kč).

Produktivita práce měřená indexem souhrnné produktivity práce pokračovala i v roce 2008 v růstu. Přesto se v návaznosti na vývoj v roce 2007 dynamika růstu produktivity práce nadále snižuje. Oproti letům 2005-2006, kdy se růst souhrnné produktivity práce pohyboval nad 5% úrovní, poklesl v roce 2008 na 2%.

Vývojpr ůměrnéhruběm ěsíčnímzdyaproduktivitypráce v ĀRvletech2000-2008



Zdroj: ĀSŮ

Poznámky: Hrubám ěsíčnímzdyafyzickýchosob.Souhrnnáproduktivitapráce m ěřenajakopodílHDP(vcenách roku2000)acelkovězam ěstnanostipodlenárodníchů ětů.Indexymezdaproduktivitypráce-srovnatelněob dobů pŕedchozůhoroku=100.

Populaĉnůvůvoj

Vroce 2008 se v Āeské republice narodilo těm ěř 120 tisíc d ětů, což je p ŕibližně o 5 000 vůce něž vp ŕedešlěmroce. Vůvojporodnosti tak odpovŕdůk kontext ů vůvoje poslednůch n ěkolika let, kdy dochŕzů ktrvalěmuapozvolněmuzvyšovŕnůpŕ ůtunarozenůchd ětů. ůhrnnŕplodnost je vřak stŕlena velmůnůzkě ůrovnů (dle odhadu ĀSŮ ĉinila ůhrnnŕplodnost vroce 2008 1,48 důt ětena 1 ůenu v reprodukĉnům v ěku), zejměna uvŕžůme-li, ůe k prostěmu zachovŕnů stŕvŕjů ĉů po ĉetnů velikosti populace je nutnŕ ůhrnnŕ plodnost nahladůn ě 2,1 důt ětena jednů ůenu v reprodukĉnům v ěku.

Ůmrtnost z ůstŕvŕ na srovnatelně ůrovnů roku 2007 a pokračůje tak dlouhodobů trend poklesu ůmrtnosti zapoĉatů koncem 80. let 20. stoletů. Důky vůyšřůmu pŕ ůtů ůiv ěnarozenůchd ětů a nůžřůmu pŕ ůtů zem ŕelůch osob dosŕhl p ŕůrozenů p ŕůstvek vroce 2008 těm ěř 15 tisíc obyvatel, t.j. zhruba o 4,5 tisůce obyvatel vůce něž vp ŕedchozůmroce. Āeskŕ republikata kop ětovně potvrdila trend populaĉnůho ůstupu ŕrozenou ěnou nastartovanů vroce 2006.

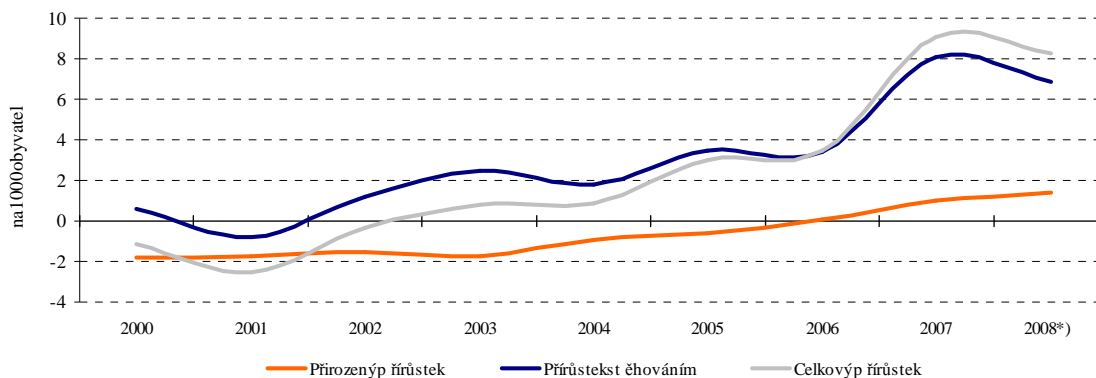
Na celkověm populaĉnům ŕ ůstu Āeské republiky se vřak podůlela zejměna zahraniĉnů migrace. Kladně migraĉnů saldo ĉinilo vroce 2008 těm ěř 72 tisíc osob (p ŕibližně o 12 tisíc osob měn ě něž vp ŕedešlěm roce). Zahraniĉnů migrace se podůlů na celkověm populaĉnům ŕ ůstu Āeské republiky z 83 % a nadŕle zůstŕvŕ jeho rozhodujůců složkou. Celkovů populaĉnů p ŕůstvek v letořnům roce ĉinil 86 tisíc obyvatel a populaĉnů velikost Āeské republiky k 1.7.2008 dosŕhla 10 429 692.

Údaje o pohybu obyvatelstva České republiky v roce 2008 (předběžné údaje)

2008	Počet absolutně	Počet na 1000 obyvatel
Živě narození	119 570	11,5
Zemřelí	104 948	10,1
Přistěhovalí	77 817	7,5
Vystěhovalí	6 027	0,6
Přirozený přírůstek	14 622	1,4
Přírůstek stěhováním	71 790	6,9
Celkový přírůstek	86 412	8,3
Střední stav obyvatelstva	10 429 692	-

Zdroj: ČSÚ

Relativní populační růst České republiky v letech 2000-2008



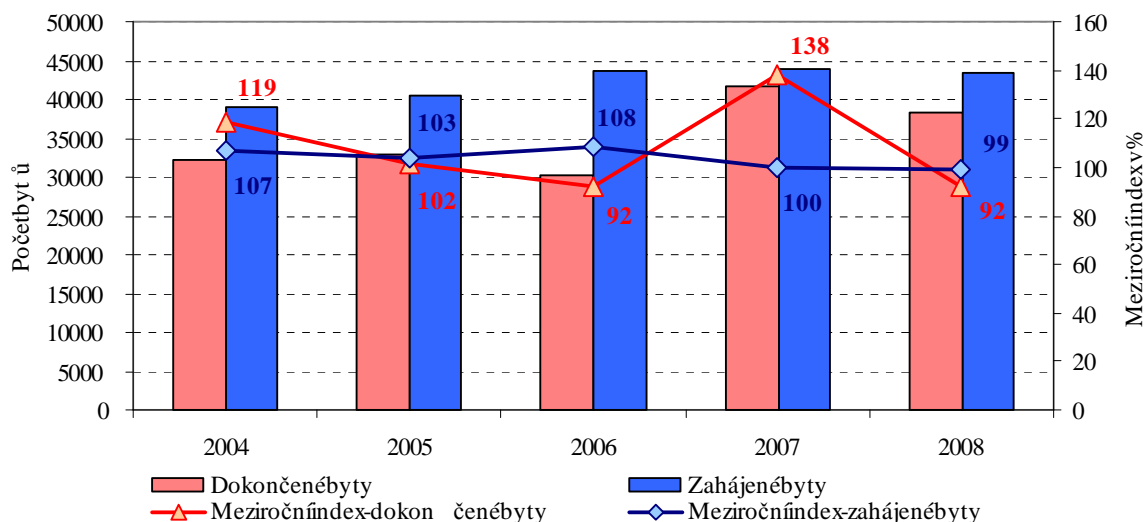
Zdroj: ČSÚ

Poznámky: *) předběžné údaje. Přírůstek na 1000 obyvatel střední hodnotou (k 1.7. daného roku).

Bydlení

V roce 2008 bylo v České republice dokončeno 38 383 nových bytových jednotek, což je v mezích srovnání o 3 000 bytových jednotek méně. Z hlediska intenzity nové bytové výstavby v roce 2008 připadalo přibližně 3,7 nových dokončených bytů na tisíc obyvatel. Mírný pokles zaznamenalo rovněž počto zahájených bytů.

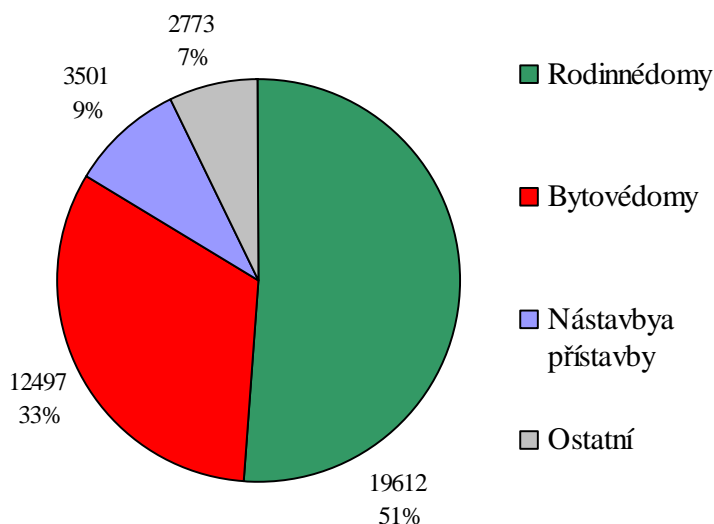
Bytová výstavba v České republice v letech 2004-2008



Zdroj: ČSÚ

Při pohledu na formu nové bytové výstavby v roce 2008 dominovala stavba rodinných domů, u které činí podíl 50% podíl na nově dokončených bytových jednotkách. Přibližně jedna třetina všech nově dokončených bytů představují jednotky v bytových domech. Necelých 10% připadá na nástavby a přístavby ke stávajícím budovám.

Struktura dokončených bytů v roce 2008



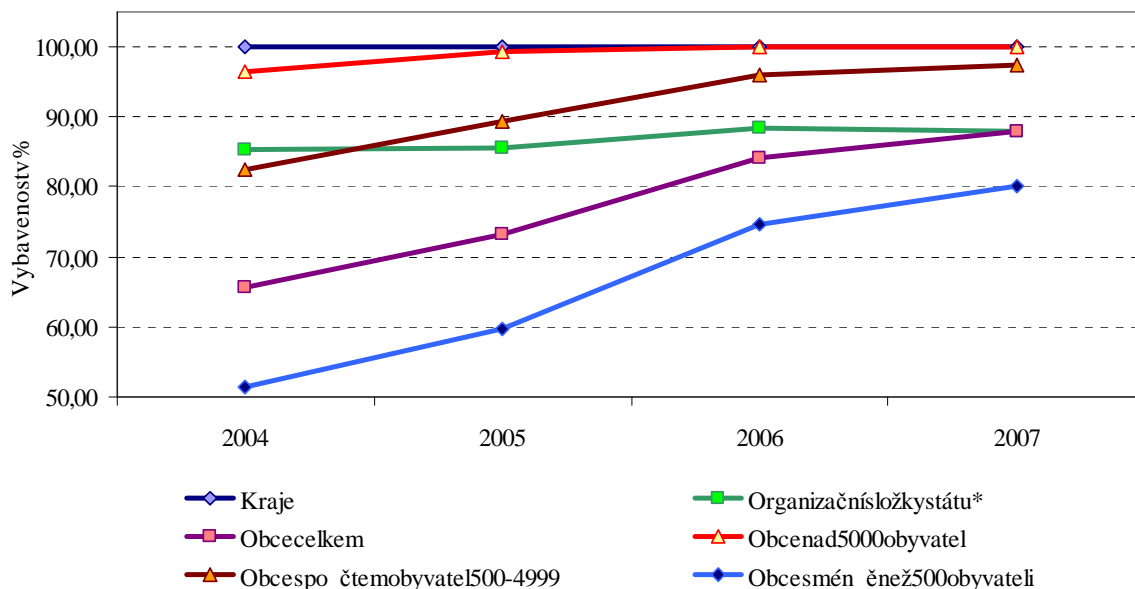
Zdroj: ČSÚ

E-government

Významným prvkem rozvoje e-governmentu je zpřístupnění informací a on-line služeb na webových stránkách organizací ve veřejné správě. Při srovnání se situací v roce 2004 je patrný výrazný nárůst počtu organizací ve veřejné správě, které nabízejí internetové prezentace. Ke zřetelnému pokroku

došlo i v případě středních (500–4999 obyvatel) a menších obcí (pod 500 obyvatel), jejichž vybavenost internetovými stránkami byla v roce 2004 velmi nízká. Ve všech dílčích složkách veřejné správy mělo v roce 2008 vlastní internetovou prezentaci přes 80% subjektů.

Vybavenost webovými stránkami v organizacích veřejné správy v letech 2004-2007

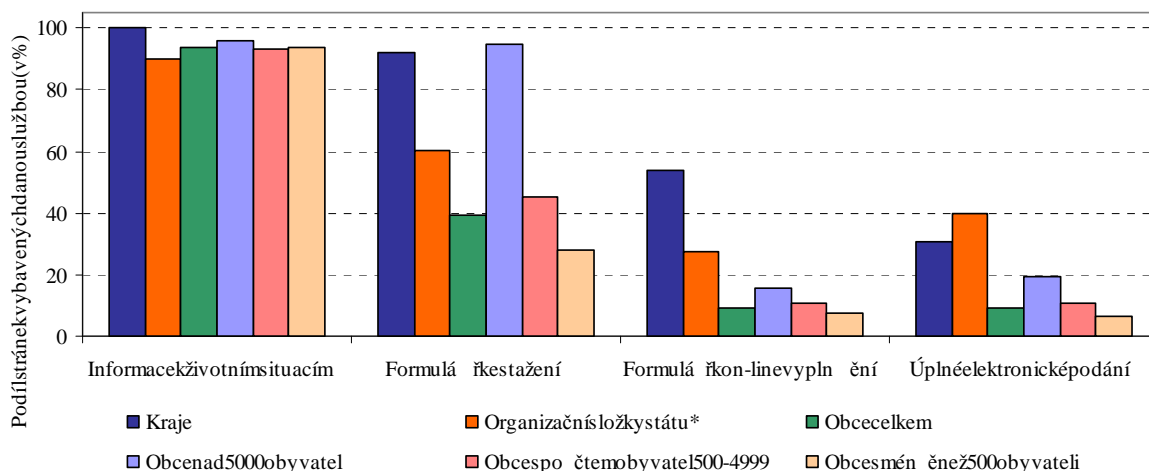


Zdroj: ČSÚ, údaje vzhledem k 31.12. daného roku

Poznámky: *) Ministerstva, soudy, úřady práce a ostatní.

Vedle existence webové prezentace je důležitý také rozsah publikovaných informací a dalších služeb umožňujících on-line komunikaci mezi veřejnou správou a občany. Přes 90 % internetových stránek organizací veřejné správy obsahuje základní informace relevantní pro životní situace. Oproti „informační“ úloze internetu je situace v oblastech interaktivity a aktivní komunikace mezi obyvateli a veřejnou správou (on-line formuláře k vyplnění, možnost úplného elektronického podání) výrazně horší. Rozšíření transakčních formů služeb ve veřejné správě stále napomáhá zvyšování úrovně.

On-line služby na webových stránkách organizací veřejné správy v roce 2007



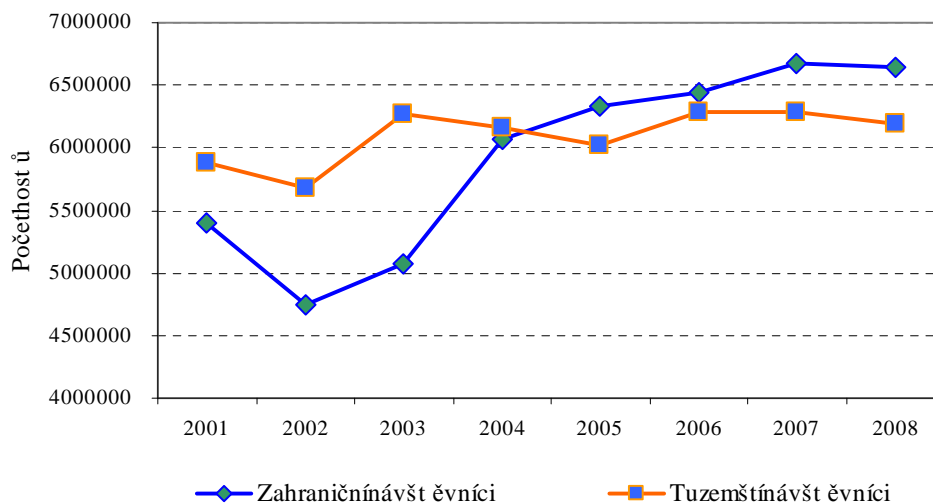
Zdroj: ČSÚ

Poznámky: *) Ministerstva, soudy, úřady práce a ostatní.

Cestovní ruch

Od roku 2004 pokračuje počet přenocujících zahraničních hostů po čet tuzemských návštěvníků. V roce 2008 se v hromadných ubytovacích zařízeních ubytovalo více než 6,6 milionu zahraničních hostů a téměř 6,2 milionu domácích návštěvníků. V porovnání s rokem 2007 se jedná o mírný pokles návštěvnosti, a to u zahraničních hostů o 0,5% (o 30 tisíc osob) a u tuzemských návštěvníků o 1,5%, tj. 100 tisíc osob.

Počet hostů v hromadných ubytovacích zařízeních v letech 2000-2008

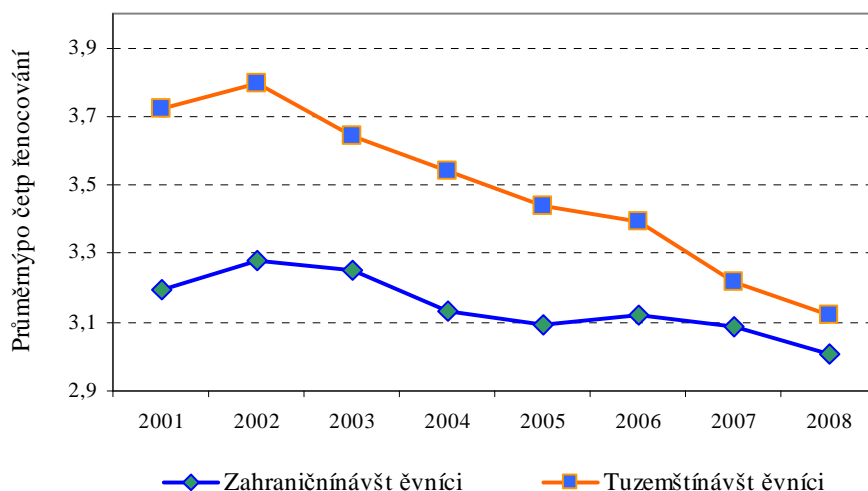


Zdroj: ČSÚ

Průměrný počet přenocování v hromadných ubytovacích zařízeních vypočítaný na jednoho hosta od roku 2002 plynule klesá, zejména u domácích návštěvníků. Zatímco v roce 2002 připadalo na domácího návštěvníka v průměru 4,7 přenocování, v roce 2008 byla tato hodnota pouze 3,1. Průměrný počet

přenocování zahraničních hostů zůstal mezi lety 2004 a 2007 relativně stabilní (3,1 přenocování na návštěvníka) a teprve v minulém roce došlo k mírnému poklesu na hodnotu 3 přenocování.

Průměrný počet přenocování na jednoho hosta lety 2001-2008



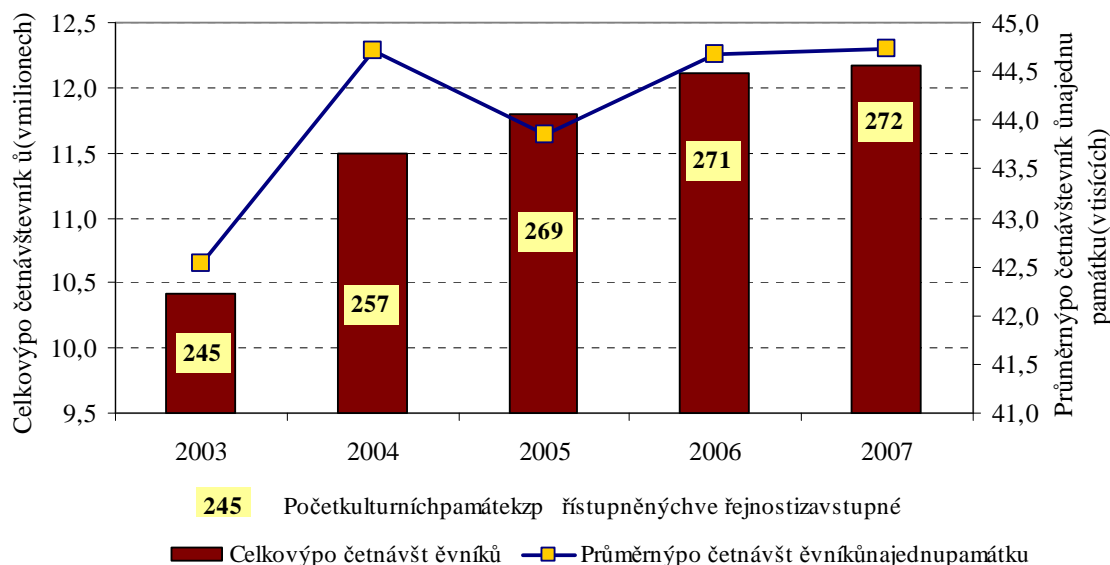
Zdroj: ČSÚ

Z hlediska domovské hostátů zahraničních návštěvníků jevažovaly v České republice v roce 2008 turisté z Německa (téměř 1,5 milionu návštěvníků). Mezi prvních deset nejpočetnějších národnostních skupin zahraničních návštěvníků dále patří občané Spojeného království (484 tisíc návštěvníků), Ruska (418 tisíc návštěvníků), Polska (377 tisíc návštěvníků), Itálie (375 tisíc návštěvníků), Spojených států (305 tisíc návštěvníků), Slovenska (299 tisíc návštěvníků), Španělska (247 tisíc návštěvníků), Nizozemska (236 tisíc návštěvníků) a Francie (235 tisíc návštěvníků). Tato první desítka zemí se podílí na celkovém počtu zahraničních návštěvníků ČR přibližně 67%.

Kultura

Od roku 2003 v České republice každoročně stoupá počet památkových objektů zpřístupněných veřejnosti. Pozitivní vývoj zaznamenává celková návštěvnost. Během roku 2007 navštívilo expozice a prohlídkové okruhy na zpřístupněných kulturních památkách více než 12 milionů návštěvníků. Nárůst návštěvnosti byl oproti roku 2006 relativně malý (0,5%), nicméně v porovnání s rokem 2003 vzrostl počet návštěvníků o 16%. Mírně rostoucí průměrná návštěvnost v posledních letech potvrzuje zvyšující se zájem lidí o kulturní památky v České republice.

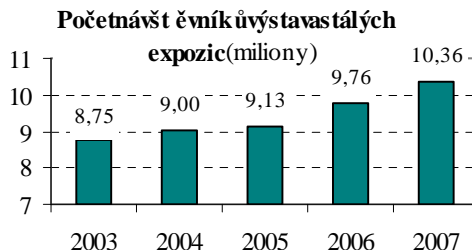
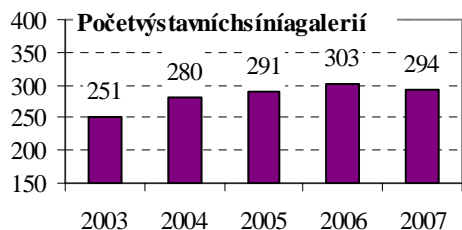
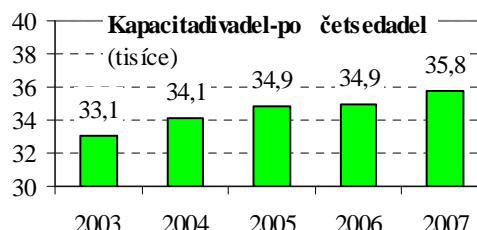
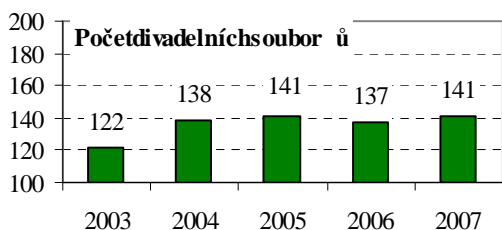
Návštěvnostapo četpamátkovýchobjekt ůvletech2003-2007

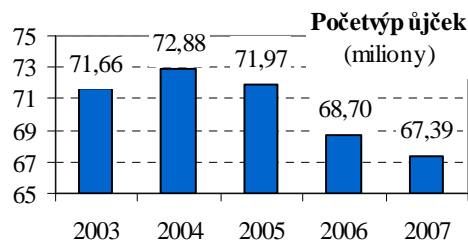
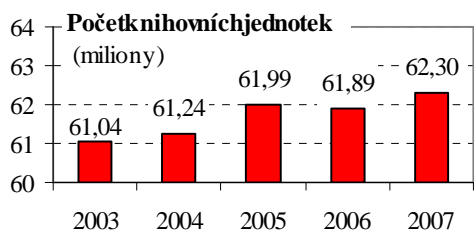


Zdroj: Centrum informací statistiky kultury, www.nipos-mk.cz

Počet divadelních souborů, galerií a výstavních sálů v posledních několika letech stagnuje. Naopak kapacita sedadel v divadelních sálech stejně jako počet návštěv výstavních sálů a galerií se od roku 2003 plynule zvyšuje. Postupné rušení řady knihoven a jejich počet v posledních letech klesá. Přestože neustále roste počet knihovních jednotek v katalogích knihoven, počet výpůjček výrazně klesá. Mezi lety 2004 a 2007 klesl počet výpůjček o 7,5%, což v absolutních číslech znamená více než 5,5 milionů výpůjček.

Kulturní instituce - jejich počet, činnost a kapacita 2003-2007





Zdroj: Centrum informací a statistiky kultury, www.nipos-mk.cz

2.P řehled provádění operačního programu

2.1.D úležitá mezníky programu

V roce 2008 probíhalo dotváření implementační struktury programu a audit připravenosti na čerpání prostředků ze SF. Současně byly vyhlášeny první výzvy k předkládání žádostí o dotaci.

12.2.2008 **1. jednání Monitorovacího výboru IOP**

12.2.2008 **Schválení výběrových kritérií pro všechny oblasti intervence IOP** Monitorovací výbor IOP

4.4.2008 **Odeslání srovnávacích kritérií k IPRM do EK** Dle čl. 47 Nařízení 1828/2006

6.4.2008 **Dohoda o delegování ŘOOPLZZ na ZS při implementaci OPLZZ** Dohoda o Smart administration mezi MPSV a MV

10.4.2008 **Řízení dokumentace Operačního manuálu IOP, vydání 1.0** Vydal ŘOIOP

10.4.2008 **Vydání Prováděcího dokumentu IOP** Schválen ŘOIOP

10.4.2008 **Vyhlášení 1. výzvy MMR v IOP pro oblast intervence 5.3a)** Podpora zavádění územně analytických podkladů

15.4.2008 **Odeslání žádosti o notifikaci podporu z oblasti obnovy bytových domů úEK**

18.4.2008	Odeslání Komunikačního plánu IOP 2007-2013 do EK	
21.4.2008	Konference k IOP v Jihlavě	Konference pro zástupce krajských samospráv
duben 2008	Audit připravenosti systému čerpání prostředků programového financování EU pro IOP	Interview pracovníky řídicího orgánu zprostředkujících subjektů
7.5.2008	Vyhlášení 1. výzvy MZd v IOP v oblasti intervence 3.2a)	Modernizace a obnova přístrojového vybavení národních sítí zdravotnických zařízení včetně technického zázemí
14.5.2008	Schválení usnesení vlády „Zajištění činnosti řídicího orgánu zprostředkujících subjektů pro realizaci IOP pro období 2007-2013“	Usnesení vlády č. 537/2008
15.5.2008	Ustavení Výběrové komise pro projekty technické pomoci IOP	Rozhodnutí ministra pro místní rozvoj č. 74/2008
Květen – červen 2008	Uzavření bilaterálních dohod MMR s MK, MZd, MVA a MPSV k provádění IOP	
1.6.2008	Aktualizovaná Metodika finančních toků a kontroly strukturálních fondů a Fondu soudržnosti	Vydává Ministerstvo financí
2.6.2008	Metodický pokyn ŘOIOP č.1	Metodický pokyn pro kontrolu způsobů výdajů, veřejných zakázek a veřejné podpory
3.6.2008	Zákon č. 191/2008, kterým se mění zákon o územním plánování (183/2006) a stavebním řádu (68/2007)	Nabytí účinnosti. Souvisí s oblastí podpory 5.3
5.6.2008	Vyhlášení 2. výzvy MMR v IOP pro prioritní osy 6a, 6b Technická pomoc	

4.6.-24.6.2008	1.písemná procedura MoVIOP	Schválení Výroční zprávy za IOP pro rok 2007
26.6.2008	Odeslání Výroční zprávy do EK	
27.6.2008	Technické jednání Monitorovacího výboru IOP	
30.6.2008	Reorganizace odboru Řídicího orgánu IOP	Sloučení Řídicího orgánem SROP, JPD2 a Fondem soudržnosti, vznik odboru řízení operačních programů
30.6.2008	Vyhlášení 3.výzvy MMR v oblasti podpory 5.3b	Podpora tvorby a aktualizace územních plánů obcí s ohledem na udržitelný rozvoj území
17.6.–8.7.2008	2.písemná procedura MoVIOP	Schválení výběrových kritérií IPRM
8.7.2008	Odeslání revidovaného Komunikačního plánu IOP do EK	
9.7.2008	Vyhlášení 1.výzvy MV v oblasti podpory 3.4	Služby v oblasti bezpečnosti, prevence a řešení rizik
9.7.2008	Připomínky EK k Výroční zprávě IOP	
22.7.2008	Ukončení říjmu žádostí v 1.výzvě MZd v oblasti podpory 3.2a	
29.7.2008	Schválení revidovaných srovnávacích kritérií k IPRM Evropskou komisí	Dle čl.147 Nařízení 1828/2006
30.7.2008	Vydání prvních rozhodnutí ministra pro místní rozvoj poskytnutí dotace u projektů IOP 5.3a)	Rozhodnutí ministra č. 130/2008
16.7.-5.8.2008	3.písemná procedura MoVIOP	Schválení aktualizovaných výběrových kritérií pro IPRM a Výroční zprávy za IOP pro rok 2007

6.8.2008	Vyhlášení výzvy MMR v IOP k předkládání žádostí o schválení IPRM	Integrované plány rozvoje měst (ná vaznost na oblast podpory 5.2)
19.8.2008	Doručení potvrzení EK o přijatelnosti Výroční zprávy za IOP za rok 2007	
21.8.2008	Schválení Komunikačního plánu IOP 2007- 2013 Evropskou komisí	
25.8.2008	Obdržení připomínek EK k žádosti o notifikaci v oblasti intervence 5.2	
Srpen – září 2008	Dokončení auditu připravenosti systému čerpání prostředků programového financování EU pro IOP	
30.9.2008	Aktualizace OMIOP, vydání 1.1	
15.10.2008	Ukončení řízení žádostí v 1. výzvě MMR v oblasti podpory 5.3a – pro obce s rozšířenou působností	Podpora řízení územně analytických podkladů
31.10.2008	Vyhlášení 4. výzvy MMR pro prioritní osy 4aa4b	Národní podpora cestovního ruchu
1.12.2008	Vyhlášení 2. výzvy MV v oblasti podpory 2.1	Zavedení ICT v územní veřejné správě
3.12.2008	Vyhlášení 3. výzvy MV pro prioritní osy 1a a 1b	Modernizace veřejné správy
3.12.2008	Metodický pokyn ŘOIOP č.2	Aktualizace rolí Operačního manuálu IOP
5.12.2008	Vyhlášení 1. výzvy MK v oblasti podpory 5.1	Národní podpora využití potenciálů kulturního dědictví
4. čtvrtletí 2008	ŘOIOP řešil problematiku nedostatečné personální kapacity MPSV v spolupráci s MPSV a CRR ČR	

18.12.2008 **Metodický pokyn ŘOIOP č.3**

Příručka pro hodnotitele
Integrovaných plánů úrovně
měst v IOP aktualizace
přílohy Operačního manuálu
IOP

22.12.2008 **Metodický pokyn ŘOIOP č.4**

Postup pro administraci
typových projektů u MV ČR

31.12.2008 **Ukončení výzvy k předkládání IPRM**

31.12.2008 **Ukončení řízení žádostí ve 3. výzvě MMR
v oblasti podpory 5.3b**

2.2. Dosažení pokroku jeho analýza

2.2.1 Informace o účinném pokroku operačního programu

Kontextové indikátory

Kontextové indikátory poskytují měřitelné informace o sociálně-ekonomické situaci prostředí, ve kterém se IOP realizuje. Vyjadřují hlavní makroekonomické tendence kvantifikovanou formou.

Kód NČI	Název indikátoru	Měrná jednotka	Zdroj	Hodnota ²	2007	2008	Cíl. hodn. 2015	Celkem
010200	Vytvořený HDP v běžných cenách	mil. Kč	ČSÚ	Dosažená	3551400	0	N/A	3551400 ³
				Výchozí	2994400	3551400	N/A	2994400
				Plánovaná	N/A	N/A	N/A	N/A
072100	Míra zaměstnanosti 15+	%	ČSÚ, Eurostat	Dosažená	66,1	0	N/A	66,1 ³
				Výchozí	64,8	66,1	N/A	64,8
				Plánovaná	N/A	N/A	N/A	N/A
072201	Míra zaměstnanosti 15+ z toho muži (15-64)	%	ČSÚ Eurostat	Dosažená	74,8	0	N/A	74,8 ³
				Výchozí	73,3	74,8	N/A	73,3
				Plánovaná	N/A	N/A	N/A	N/A
072202	Míra zaměstnanosti 15+ z toho ženy (15-64)	%	ČSÚ, Eurostat	Dosažená	57,3	0	N/A	57,3 ³
				Výchozí	56,3	57,3	N/A	56,3
				Plánovaná	N/A	N/A	N/A	N/A
020101	Saldo státního rozpočtu (SR)	mil. Kč	ČNB, ČSÚ	Dosažená	66400	20000	N/A	20000
				Výchozí	56300	66400	N/A	56300
				Plánovaná	N/A	N/A	N/A	N/A

²Hodnoty jsou uváděny kumulativně dosažené v jednotlivých letech.

³Jak dosážená hodnota celkem je uvedena v hodnotě z roku 2007, protože hodnota z roku 2008 není k dispozici.

412500	Přenocování hostův hromadných ubytovacích zařízeních celkem	Počet (tis.)	ČSÚ	Dosažená	40831	0	N/A	40831 ³
				Výchozí	40320	40831	N/A	40320
				Plánovaná	N/A	N/A	N/A	N/A
412600	Přenocování hostův hromadných ubytovacích zařízeních ztohocizinc ů	Počet (tis.)	ČSÚ	Dosažená	20610	0	N/A	20610 ³
				Výchozí	19595	0	N/A	19595
				Plánovaná	N/A	N/A	N/A	N/A
021103	VýdajenaICT jako%zHDP	%	ČSÚ Eurostat	Dosažená	0	0	N/A	0 ⁴
				Výchozí	3	0	N/A	3
				Plánovaná	N/A	N/A	N/A	N/A
021101	Celkové výdaje nazdravotnictví-podíl naHDPv běžných cenách	%	ČSÚ (ÚZIS)	Dosažená	6,7	0	N/A	6,7 ³
				Výchozí	7	6,7	N/A	7
				Plánovaná	N/A	N/A	N/A	N/A
021102	Celkové výdaje nakulturuasport -podíl naHDP	%	ČSÚ (NIPOS)	Dosažená	0	0	N/A	0 ⁴
				Výchozí	2	0	N/A	2
				Plánovaná	N/A	N/A	N/A	N/A
011406	Průměrná roční energetická spotřeba	GJ/byt	ČSÚ	Dosažená	0	0	N/A	0 ⁴
				Výchozí	78,2	0	N/A	78,2 ⁵
				Plánovaná	N/A	N/A	N/A	N/A

Indikátory dopadu

Indikátory dopadu stanovené na úrovni programu informují o souvislostech, které překračují rámec okamžitých účinků programu. Dosažené hodnoty indikátorů v roce 2008 jsou uvedeny v následující tabulce.

Kód NČI	Název indikátoru	Měrná jednotka	Zdroj	Hodnota ⁶	2007	2008	Cílová hodnota 2015	Celkem
153501	Indikátor vládní efektivity ⁷	Index	Světová banka	Dosažená	80,6	82,5	N/A	82,5
				Výchozí	76,6	80,6	N/A	76,6
				Plánovaná	N/A	N/A	88	88
412700	Zvýšení podílu po čtu turistů na po čtu návštěvníků ČR	%	MMR ⁸	Dosažená	41,4	0	N/A	41,4 ⁹
				Výchozí	31	41,4	N/A	31
				Plánovaná	N/A	N/A	41	41 ¹⁰
520513	Míra zaměstnanosti v terciárním sektoru	%	ČSÚ	Dosažená	56	56	N/A	56
				Výchozí	56	56	N/A	56
				Plánovaná	N/A	N/A	70	70

⁴Hodnoty za roky 2007 a 2008 nejsou k dispozici.

⁵Hodnota se váže k roku 2004 (ENERGO 2004).

⁶Hodnoty jsou uváděny kumulativně v jednotlivých letech.

⁷zjednotlivých roků sledování v % z zdroje: http://info.worldbank.org/governance/wgi/sc_chart.asp.

⁸v kompetenci Odboru cestovního ruchu MMR.

⁹Uveden hodnota za rok 2007, protože hodnota za rok 2008 není k 15.7.2009 k dispozici.

¹⁰Podle informací Odboru cestovního ruchu došlo k změně metodiky sledování.

Přehled vyhlášených výzev

V roce 2008 bylo vyhlášeno celkem 9 výzev na předkládání projektových žádostí o finanční podporu. Celková alokace vyhlášených výzev činí 604277661,84 EUR. Bylo předloženo 327 žádostí na částku 227771454,50 EUR. Schváleno bylo 185 žádostí v celkové částce 13929042,73 EUR.

Zároveň byla vyhlášena výzva na předkládání žádostí o schválení Integrovaných plánů rozvoje měst. Schválený Integrovaný plán rozvoje města je podmínkou čerpání dotací v oblasti podpory 5.2 Zlepšení prostředí v problémových sídlištích v Integrovaném operačním programu. Oprávněnými žadateli jsou pouze města od 20000 obyvatel kromě hlavního města Prahy. Před schválením musí Integrované plány rozvoje měst projít kontrolou formálních náležitostí, posouzením přijatelnosti a hodnocením kvality. IPRM schvaluje ministr pro místní rozvoj na základě doporučení Výběrové komise pro IPRM.

Přehled vyhlášených výzev

Pořadí výzvy	Datum vyhlášení	Datum ukončení	Prioritní osa/ oblast/ podoblast podpory	Alokace na výzvu v EUR	Předložené žádosti		Schválené projekty	
					počet	v EUR	počet	v EUR
1.	10.4.2008	15.10.2008 pro ORP 16.3.2009 pro kraje	5.3a (ERDF+SR)	9012392,04	188	6485338,08	166	5659669,55
2.	7.5.2008	22.7.2008	3.2. (ERDF+SR)	97634247,09	34	104975966,95	0	0,00
3.	5.6.2008	kontinuální	6.1a (ERDF+SR)	30641828,46	8	22383046,64	5	6550206,53
	5.6.2008	kontinuální	6.2a (ERDF+SR)	10745822,12	8	7364187,01	5	1692189,26
4.	30.6.2008	31.12.2008	5.3b (ERDF+SR)	8384528,73	13	314645,14	0	0,00
5.	9.7.2008	31.12.2010	3.4 (ERDF+SR)	60082613,59	3	49652872,70	0	0,00
6.	31.10.2008	kontinuální	4.1. (ERDF+SR)	37119076,23	0	0,00	0	0,00
7.	1.12.2008	31.3.2009 ¹¹	2.1 (ERDF)	24408561,77	71	208478,75	9	26977,39
8.	3.12.2008	15.12.2010	1.1. (ERDF)	146000751,03	0	0,00	0	0,00
9.	5.12.2008	31.12.2012	5.1a,b (ERDF+SR)	180247840,78	2	36386919,23	0	0,00
Celkem	-----			604277661,84	327	227771454,50	185	13929042,73

Kurz: 26,63 CZK/EUR

¹¹ Výzva k předkládání projektů upravená do 31.5.2009

2.2.B Finanční údaje

V průběhu roku 2008 schválil řídicí orgán žádosti o platbu v prioritě 5, resp. v oblasti intervence 5.3, ve výši 2344389,75 EUR. Ze schválených žádostí o platbu bylo příjemcům vyplaceno prostředky ve výši 747514,31 EUR, žádné finanční prostředky nebyly certifikovány ze strany EK, bylo obdrženo záloh ve výši 79119508 EUR.

PRIORITNÍ SYSTÉMY PODLE ZDROJŮ FINANCOVÁNÍ (EUR)

	Výdaje zaplacené příjemcem zahrnuté v žádostech o platby zaslaných ŘO	Výdaje zaplacené subjektem odpovědným za platby příjemců	Celkové platby obdržené od EK (včetně zálohových plateb)
Prioritní osa 1 Uvedte fond: z toho výdaje typu ESF z toho výdaje typu ERDF	N/A 0	N/A 0	N/A 16724730
Prioritní osa 2 Uvedte fond: z toho výdaje typu ESF z toho výdaje typu ERDF	N/A 0	N/A 0	N/A 8541559
Prioritní osa 3 Uvedte fond: z toho výdaje typu ESF z toho výdaje typu ERDF	N/A 0	N/A 0	N/A 27255337
Prioritní osa 4 Uvedte fond: z toho výdaje typu ESF z toho výdaje typu ERDF	N/A 0	N/A 0	N/A 3261322
Prioritní osa 5 Uvedte fond: z toho výdaje typu ESF z toho výdaje typu ERDF	N/A 2344389,75	N/A 747514,31	N/A 21043295
Prioritní osa 6 Uvedte fond: z toho výdaje typu ESF z toho výdaje typu ERDF	N/A 0	N/A 0	N/A 2293265
Celkový součet	2344389,75	747514,31	79119508

Finanční plán IOP

Prioritní osa/oblast podpory		Fond financování	Podíl na celkové alokaci IOP v %	Příspěvek EU (ERDF)	Veřejné prostory celkem
číslo	název				
1a	Modernizace veřejné správy	ERDF	19,63	310602133	54812141
1.1a	Rozvoj informační společnosti ve veřejné správě	ERDF	19,63	310602133	54812141
1b	Modernizace veřejné správy	ERDF	1,51	23892472	4216319
1.1b	Rozvoj informační společnosti ve veřejné správě	ERDF	1,51	23892472	4216319
2	Zavedení ICT v územní veřejné správě	ERDF/ESF	10,79	170831173	30146678
2.1.	Zavedení ICT v územní veřejné správě	ERDF/ESF	10,79	170831173	30146678
3	Zvýšení kvality a dostupnosti veřejných služeb	ERDF/ESF	34,45	545106743	96195308
3.1.	Služby v oblasti sociální integrace	ERDF/ESF	5,01	79203544	13977096
3.2.	Služby v oblasti veřejného zdraví	ERDF	15,70	248481706	43849713
3.3.	Služby v oblasti zaměstnanosti	ERDF	2,94	46590320	8221821
3.4.	Služby v oblasti bezpečnosti, prevence a řešení rizik	ERDF	10,80	170831173	30146678
4a	Národní podpora cestovního ruchu	ERDF	3,82	60567416	10688368
4.1a	Národní podpora cestovního ruchu	ERDF	3,82	60567416	10688368
4b	Národní podpora cestovního ruchu	ERDF	0,30	4659032	822182
4.1b	Národní podpora cestovního ruchu	ERDF	0,30	4659032	822182
5	Národní podpora územního rozvoje	ERDF	26,60	420865890	74270451
5.1.	Národní podpora využití potenciálu kulturního dědictví	ERDF	13,45	212762461	37546317
5.2.	Zlepšení prostředí v problémových sídlištích	ERDF	12,17	192573322	33983527
5.3.	Modernizace rozvoje systému útvorbou územních politik	ERDF	0,98	15530107	2740607
6a	Technická pomoc	ERDF	2,85	45037309	7947760
6.1a	Aktivita spojená s řízením IOP	ERDF	1,72	27177687	4796062
6.2a	Ostatná klady technické pomoci IOP	ERDF	1,13	17859622	3151698
6b	Technická pomoc	ERDF	0,05	827994	146117
6.1b	Aktivita spojená s řízením IOP	ERDF	0,03	499612	88167
6.2b	Ostatná klady technické pomoci IOP	ERDF	0,02	328382	57950
Celkem IOP			100,00	1582390162	279245324

Cíl Konvergence
RKaZ

Seznampr ůběžnýchzálohovýchplateb

ŘOIOPobdrželodpo částkuprogramovéhoobdobídokonceroku2008dv ězálohovéplatby.Prvnívlednu 2008 ve výši 3 164 7803 EUR (2% zcelkové alokace I OP) a druhou vdubnu 2008 ve výši 4 747 1705 EUR(3% zcelkové alokace IOP).Rozloženíplatebpo dleprioritníchosjeuvedenovásledujícíchítabelle .

Seznampr ůběžnýchzálohovýchplateb

	Zálohovéplatbyobdržené odEK
Prioritníosa1(výdajez ERDF)	16724730
Prioritníosa2(výdajez ERDF)	8541559
Prioritníosa3(výdajez ERDF)	27255337
Prioritníosa4(výdajez ERDF)	3261322
Prioritníosa5(výdajez ERDF)	21043295
Prioritníosa6(výdajez ERDF)	2293265
Celkovýsou čet	79119508

Naplňovánípravidlan+3/n+2

ŘOIOP na základ ě bohatých zkušeností snapl ůňováním pravidla N+2 zprogramovacího období 2004-2006 sleduje a vyhodnocuje napl ůňování pravidla n+3/n+2 podle jednotlivých oblastí i ntervence a podle zprostředkujících subjekt ů. Řídící orgán IOP nepodce ňuje rizika související sprojektovým řízením a absorpčníkapacitou, která výrazn ě mohou ovlivnit napl ůňování pravidla N+3.

Vobou p řípadech se sleduje pr ůběh čerpání prost ředků SF pojednotlivých fázích administrace projektových žádostí a výše čerpání je porovnávána svýši alokace daného roku, r esp. svýši alokace snížené op říjaté zálohy z EK. Dále pak porovnává údaje o pláno vaných objemech čerpání jednotlivých zprostředkujících subjekt ů s skute čným stavem.

Rozhodným okamžikem z hlediska napl ůňení pravidla n+3/n+2 je stav, kdy jsou výdaje certif ikovány. Pravidlo bude napl ůňeno až bude částka certifikovaných výdaj ů rovna výši alokace daného roku snížené o přijaté zálohy z EK. Dokonceroku 2008 byly z hledis kaspl ůňení pravidlan+3 nejvíce sledovány projekty, jejichž výdaje by m ěly být certifikovány do konceroku 2010 (tzn. realizace projektu p říp.jeho etapy bude ukon čena nejpozd ějivkv ětnu 2010).

Naplňování pravidla n+3/n+2

Stav roku	Alokace poníženo došlé zálohy	Předložené žádosti		Schválené projekty		Proplacené prostředky příjemcům		Certifikované prostředky	
	a) EUR	b) EUR	% b/a	c) EUR	% c/a	d) EUR	% d/a	e) EUR	% e/a
2007	117519325	145867352 ³	100,00	30511050 ³	25,96	27120 ^{9,02}	0	0	0
2008	206195877		13,75		0				
Stav roku	Alokace	Předložené žádosti		Schválené projekty		Proplacené prostředky příjemcům		Certifikované prostředky	
	a) EUR	b) EUR	% b/a	c) EUR	% c/a	d) EUR	% d/a	e) EUR	% e/a
2007	196638833	145867352 ³	74,18	30511050 ¹²	5,52	27120 ^{9,01}	0	0	0
2008	206195877		0		0				

Kurz: 26,63 CZK/EUR

Koncem roku 2008 objem prostředků SF ve vyhlášených výzvěch převyšoval alokaci roku 2007 sníženou o přijaté zálohy o 350 %, objem předložených žádostí o 24 %. Schválené žádosti se na limitu alokace podílely 25,96 %. Projekty plánované ukončením realizace etapy do konce května 2010 převyšovaly alokaci o 6 %. Na konci roku 2008 byla proplacena první žádost o platbu, první souhrnná žádost byla předložena na Platební a certifikační orgán v únoru 2009. Vyrovnání zpoždění v čerpání by mělo nastat v průběhu let 2009 a 2010. K tomuto důležitým závěru nás vede mimo jiné i skutečnost, že výzvy byly vyhlášeny pro většinu oblastí intervence a celý projektový cyklus byl v praxi ověřen na mnoha zrealizovaných a proplacených projektech.

Zvýše uvedeného vyplývá, že při využití zálohy poskytnuté EK a za předpokladu, že bude realizace přijatých projektů ukončena podle plánu (6% projektů nad nezbytnou alokací ukončí realizaci do konce května 2010) bude pravidlo n+3 naplněno a nedojde k automatickému zrušení závazku pro rok 2007. ŘO IOP si ovšem uvědomuje rizikovitost naplňování alokace roku 2008, pokud dojde k využití všech vyplacených záloh ze strany EK už při naplňování alokace 2007.

Riziko ohrožení nedocherpání představuje nízký podíl schválených projektových žádostí. Řídicí orgán a Zprostředkující subjekty musí urychlit proces administrace projektů a nesmí zde docházet k žádných zbytečným prodáváním, aby došlo k včasnému certifikování výdajů. Dalším rizikem je zamítnutí nebo odstoupení již zaregistrovaných „velkých“ projektů z procesu administrace.

Tato rizika se ŘO IOP snaží eliminovat následujícími způsoby:

- sleduje a vyhodnocuje pravidelně každý měsíc naplňování pravidla n+3 na základě dat z monitorovacího systému;
- shromažďuje a vyhodnocuje aktuální predikce čerpání od jednotlivých ZS;
- vede bilaterální jednání s jednotlivými ZS a učelem zefektivnit proces administrace;
- vyhodnocuje informace zaslané ZS v měsíčních zprávách o činnosti ZS.

¹²Stav k 31.12.2008 v IS Monit7+

Křížové financování

V IOP je umožněno podle čl. 34 Nařízení Rady č. 1083/2006 k řízení financování, jehož smyslem je umožnit v projektech financovaných z ERDF úhradu výdajů, které jsou obvykle způsobily výdaji z ESF zapodmínky, že tyto výdaje jsou nezbytné pro dosažení cílů projektu a mají nějakou přímou vazbu.

Využití možností řízení financování:

Prioritní osa (PO) Oblast intervence (OI)	Název prioritní osy/oblasti intervence
3.2	Služby v oblasti veřejného zdraví
4.1a	Národní podpora cestovního ruchu (cíl Konvergence)
4.1b	Národní podpora cestovního ruchu (cíl RKaZ)

Při implementaci těchto oblastí intervence je možno financovat z ERDF nezbytné doprovodné činnosti a náklady neinvestičního charakteru do výše 9% způsobily výdajů projektu. Řídící orgán, resp. Ministerstvo zdravotnictví jako zprostředkující subjekt pro oblast intervence 3.2, může ve výzvě omezit účel využití křížového financování. Je povinností zajistit, aby tyto výdaje financování byly zpracovány do podmínek Rozhodnutí o poskytnutí dotace/Stanovení výdajů. V rámci řízení financování lze hradit náklady související se vzděláním či proškolením zaměstnanců příjemce při realizaci projektu, například náklady zaplacené za proškolení zaměstnanců (obsluhujícího technického personálu) v souvislosti s dodávkou nových technologií, přístrojů či za řízení nebo v souvislosti s poskytováním nově vzniklých druhů služeb. Výše proškolení vynaložených na řízení financování je monitorována v IS Monit7+IOP a v MSC2007. Rozpis financování projektu z pohledu křížového financování jsou částí formulářů F1 ex-post a F1 ex-ante financování.

V oblasti intervence **3.2 aktivity a) Ministerstva zdravotnictví** byla v roce 2008 vyhlášena výzva, která žadatelům umožňovala využít křížové financování zejména na školení personálu k zajištění efektivity pořízení technického a přístrojového vybavení.

Z předložených projektů žádný křížové financování nevyužívá.

V oblastech intervence **4.1a, 4.1b Národní podpora cestovního ruchu, aktivity a) - c) a e), Ministerstva pro místní rozvoj ČR** byla 31. 10. 2008 vyhlášena výzva, která žadatelům umožňuje využít křížové financování zejména na výdaje spojené se vzděláváním.

Vzhledem k tomu, že do konce roku 2008 nebyl předložen žádný projekt, nebyly v rámci křížového financování vyčerpány žádné finanční prostředky.

2.2. Clnformace o rozpisu využití fondů

<i>Prioritní téma</i>	<i>Forma financování</i>	<i>Typ území</i>	<i>Hospodářská činnost</i>	<i>Zeměpisná poloha</i>	<i>Dosažená hodnota¹³ (vEUR)</i>	<i>Alokace k tématu (vEUR)</i>
13 – Služby a aplikace pro občany (e-zdraví, e-vláda, e-učební, e-začlenění)	01	01,05	-	CZO	26977,39	505325778
53 – Předcházení rizikům (vč. návrhu a provedení plánů a předcházení přírodním a technologickým rizikům)	01	01,05	-	CZO	0	190397663
55 – Propagace přírodních bohatství	01	01,05	-	CZO	0	45006249
57 – Jiná podpora zlepšení služeb cestovního ruchu	01	01,05	-	CZO	0	20220199
58 – Ochrana a zachování kulturního dědictví	01	01,05	-	CZO	0	180848092
59 – Rozvoj kulturní infrastruktury	01	01,05	-	CZO	0	31914369
61 – Integrované projekty obnovy měst a venkova	01	01,05	-	CZO	0	192573322
75 – Vzdělávací infrastruktura	01	01,05	-	CZO	0	23295160
76 – Zdravotní infrastruktura	01	01,05	-	CZO	0	228915216
79 – Jiná sociální infrastruktura	01	01,05	-	CZO	0	102498704
81 – Mechanismy lepšího vytváření, monitorování a hodnocení dobrých politik a programů na úrovni státu, regionální a místní úrovně, budování kapacit pro provádění politik a programů	01	01,05	-	CZO	6114382,28	15530107
85 – Příprava, provádění, monitorování a kontrola	01	01,05	-	CZO	6550206,53	27677299
86 – Hodnocení a studie; informace a komunikace	01	01,05	-	CZO	1692189,26	18188004
Celkem	01	-	-	CZO		1582390162

POZN: Forma financování: 01 = Nevratná pomoc
Typ území: 01 = Město, 05 = venkovská oblast
Zeměpisná poloha: CZ0 = Česká republika

¹³ Jedná se o hodnotu projektu před vydáním Rozhodnutí o poskytnutí dotace.

2.2.DPomocpodlečíslovýchskupin

Cílovouskupinouvesmysludopadupodporyjeceláv eřejnost.

Cílovouskupinouvesmyslup říjemcůpodporyjsouv:

- prioritníose1-organiza ční složkystátuajimiz řizovanép řspěvkovéorganizace.
- prioritníose2-krajeaobceajimiz řizovanéazakládanéorganizace,svazkyobcí.
- prioritníose3-organiza ční složkystátuajimiz řizovanép řspěvkovéorganizace,krajeaobcea jimiz řizovanéorganizace, nestátní neziskovéorganizace, fyzickéaprávnícké osobyposkytující veřejnouslužbuvoblastizdravotnípé čeadalší.
- prioritní ose 4 - organiza ční složky státu a jimiz řizovanép řspěvkové organizace, nestátní neziskové organizace, zájmová sdružení právníckých osob scelorepublikovou p ůsobností vcestovnímruchu.
- prioritní ose 5 - organiza ční složky státu a jimiz řizovanép řspěvkové organizace, nestátní neziskové organizace, zájmová sdružení právníckých osob, obce a jimiz řizované organizace, svazkyobcí,krajeadalší.
- prioritníose6- řídícíorgánIOPazprost ředkujícísubjekty.

2.2.EVrácenáneboznovupoužitápomoc

Vroce2008nedošlokvyžitívráčenéaniznovupou žitépomocipozrušenípodporyvesmyslu čl.57a čl. 98odst.2obecnéhona řízení.

2.2.FKvalitativníanalýza

Tabulka Informace kreálnému pokroku obsahuje počet schválených a ukon čených projekt ů a finan ční údaje za všechny veřejné zdroje (tj. EU, SR, kraj, obce) ve vztahu kce lkové alokaci pro danou prioritní osu.

K31.12.2008bylovsystému(Monit7+IOP)zaregistr ováno327projektovýchžádosti.Po četschválených projektů činil 185 vcelkové částce 13929042,73EUR, ztohou 14projekt ůzprioritníosy5–Národní podpora územního rozvoje byla ke konci sledovaného období realizace ukon čena. Žádný projekt nebyl k31.12.2008fináln ěukon čen.

Informace o reálném pokroku IOP

Prioritní osa	Schválené projekty k 31.12.2008		Ukončené projekty k 31.12.2008		% podíl všech ukončených projektů na alokaci
	počet	v EUR	počet	v EUR	
1a–Modernizace veřejné správy (KONV)	0	0	0	0	0
1b–Modernizace veřejné správy (RKAZ)	0	0	0	0	0
2–Zavedení ICT v územní veřejné správě	9	26977,39	0	0	0
3–Zvýšení kvality a dostupnosti ř. služeb	0	0	0	0	0
4a–Národní podpora cestovního ruchu (RKAZ)	0	0	0	0	0
4b–Národní podpora cestovního ruchu (RKAZ)	0	0	0	0	0
5–Národní podpora územního rozvoje	166	5659669,55	0	0	0
6a–Technická pomoc (KONV)	5	650206,53	0	0	0
6b–Technická pomoc (RKAZ)	5	1692189,26	0	0	0
Celkem OP	185	13929042,73	0	0	0

Kurz: 26,63 CZK/EUR

Horizontální témata

V souladu s obecnými pravidly řízení SOZS jsou pro období 2007–2013 definována dvě základní horizontální témata promítnutá do strategie IOP a návazná opatření implementace programu:

- rovné příležitosti (čl. 16 – Rovné příležitosti mužů a žen a zákaz diskriminace)
- udržitelný rozvoj (čl. 17 – Udržitelný rozvoj)

Problematika horizontálních témat je zakomponována v celé šíři řízení IOP a zapracována do všech dokumentů navazujících na IOP (prováděcí dokument, operační manuál, příručky pro žadatele a příjemce apod.). To ve svém důsledku povede ke posílení kvality předkládaných projektů a zvýšení jejich hodnoty jednotlivých intervencí.

Projekty mající negativní vliv na horizontální témata jsou při kontrole přijatelnosti projektů vyřazeny na základě nedodržení obecných kritérií přijatelnosti. Projekt nemá negativní vliv na žádnou z horizontálních priorit IOP.

Obecně platí, že vliv IOP na **rovné příležitosti** je nižší než v případě programů spolufinancovaných z ESF, v řadě oblastí intervence je tento vliv buď neutrální nebo omezený. Výraznějším pozitivním vlivem IOP na oblast rovných příležitostí má:

- oblast intervence 3.1 zaměřená na vybrané služby v oblasti sociální integrace (zlepšení přístupu znevýhodněných skupin k sociálním službám),
- oblast intervence 3.3 zaměřená na investice do rozvoje školících, vzdělávacích a rekvalifikačních středisek v oblasti trhu práce,
- oblast intervence 3.2 zaměřená mimo jiné na prevenci sociálního vyloučení osob znevýhodněných jejich zdravotním stavem nebo věkem,
- oblast intervence 5.2 spojená se zlepšením podmínek pro bydlení na problémových sídlištích včetně zlepšení podmínek ve vybraných chromských lokalitách.

Řídicí orgán a ZS zajišťují, aby informace o rovných příležitostech byly sledovány na úrovni projektů; konkrétní zaměření rovných příležitosti je specifikováno v příručkách pro žadatele a příjemce. Žadatel o podporu proto ve specifické části projektové žádosti popisuje vliv projektu na rovné příležitosti a odpovídá na otázky, zda a jak projekt plánuje realizaci aktivita podporu rovných příležitostí.

Cílem klasifikace projektů podle jejich vlivu na rovné příležitosti je motivovat žadatele, aby vedle hlavního cíle projektu zvažili rozšíření projektových aktivit o ty, které mají pozitivní dopad na rovné příležitosti.

Zhlediska **vlivu na životní prostředí** nemá žádná oblast intervence IOP a priori negativní dopad na životní prostředí, ve většině případů je vliv neutrální nebo omezený. Výraznější pozitivní vliv IOP na udržitelný rozvoj lze očekávat zejména na následujících oblastech:

- oblast intervence 5.3 zaměřené na pořízení územních analytických podkladů a územních plánů; jedná se o zásadní dokumenty na podporu udržitelného rozvoje v ČR, jejichž obsah zaměření je upraveno zákonem č. 183/2006 Sb., o územním plánování a stavebním řádu (stavební zákon) a navazující prováděcí legislativou (zejména vyhláška č. 500/2006 Sb.)¹⁴, projekty mají proto zásadní pozitivní dopad na udržitelný rozvoj místech a regionech, pro které byly pořízeny,
- oblast intervence 5.2 zaměřené na revitalizaci veřejných prostranství a regeneraci bytových domů v rámci tzv. problémových sídlišť s více než 20 tis. obyvatel – pozitivní přínos ve formě úspory energetické náročnosti stávajících budov a zlepšení podmínek na sídlištích (rozšíření zeleně, úpravy veřejných prostranství, veřejná parkoviště apod.),
- oblast intervence 3.2 zejména pokud jde o modernizaci a výstavbu využívajících ionizující záření.

ŘOIOP a ZS zajišťují v rámci Příruček pro žadatele a příjemce, aby se požadavky na udržitelný rozvoj řešily na úrovni projektů ve všech oblastech intervence IOP:

- u stavebních projektů žadatelé předkládají územní rozhodnutí a stavební povolení, jež tvoří nedílnou součást jejich hodnocení a eliminace dopadů projektu na životní prostředí,
- pokud projekt podléhá posouzení vlivů na životní prostředí podle zákona č. 100/2001 Sb., resp. vlivu projektu na lokality Natura 2000 podle zákona č. 114/1992 Sb., o ochraně přírody a krajiny ve znění pozdějších předpisů musí příjemce předložit tento doklad,
- v projektové žádosti musí popsat žadatel vliv projektu na životní prostředí,
- při posuzování projektu v úrovni ZS jsou zohledněny vlivy či dopady projektu na životní prostředí: při kontrole přijatelnosti jsou projekty, vykazující negativní vliv na životní prostředí automaticky vyřazeny, při hodnocení projektů na základě předem daných výběrových kritérií jsou projekty, mající pozitivní vliv na životní prostředí, bodově výhodnější.

V prvních výzvách, které byly vyhlášeny v průběhu roku 2008 se nevyskytly žádné připomínky v naplňování horizontálních témat.

¹⁴Podle § 18 stavebního zákona, „územní plánování vytváří předpoklady pro výstavbu a pro udržitelný rozvoj území, spočívající ve vyváženém vztahu podmínek pro řízení životního prostředí, pro hospodářský rozvoj a pro soudržnost společnosti obyvatel území a který uspokojuje potřeby současné generace, aniž by ohrožoval podmínky životy generace budoucích. Územní plánování zajišťuje předpoklady pro udržitelný rozvoj území soustavným a komplexním řešením účelného využití a prostorového uspořádání území s cílem dosažení obecně prospěšné souladu veřejných a soukromých zájmů a rozvoji území.“

Rovněp řležitosti

IOP vsouladus čl.16 obecného na řízení avzávislostin a charakteru podporovaného obla stizajistípodporu **rovnostižen a muž ů** aza členění rovnosti pohlaví b ěhem jednotlivých fází provád ění pomoci. Sou časně bude zohledn ěna rovnost p řležitostí z hlediska rasového a etnického p ůvodu, zdravotního postavení, v ěku, náboženského a sv ětového názoru nebosexuální orientace.

Zvláštní pozornost bude v ěnována genderové problematice; p ři programování, monitorování a evaluaci je brán z řetel na p řisp ěvek k rovnému zacházení a na podporu žen, aby mohly profitovat z prost ředků SF stejnou ěrou jako muži.

Při p ředložení projektů musí p řijemce uv ěst, zda má projekt neutrální vliv na rovn ěp řležitosti.

Při hodnocení projektů se uvádí, do jaké míry plánuje neaktivita napl Ňují principy nových p řležitostí.

V monitorovacích zprávách se klade d ůraz na sledování rovných p řležitostí na všech úrovních implementace.

<i>Sledování horizontálních témat</i>	<i>Měrná jednotka</i>	<i>Stav k 31.12.2007</i>	<i>Stav k 31.12.2008</i>
<i>Počet projekt ů s neutrálním vlivem na rovn ěp řležitosti</i>	<i>Počet projekt ů</i>	<i>0</i>	<i>214</i>
<i>Počet projekt ů s pozitivním vlivem na rovn ěp řležitosti</i>	<i>Počet projekt ů</i>	<i>0</i>	<i>113</i>
<i>Počet projekt ů cílen ě zam ěřených na rovn ěp řležitosti</i>	<i>Počet projekt ů</i>	<i>0</i>	<i>0</i>

Ke dni 31.12.2008 bylo p ředloženo celkem 327 projekt ů, z nichž 214 má neutrální vliv na rovn ěp řležitosti a zbývajících 113 má pozitivní vliv na rovn ěp řležitosti.

Udržitelný rozvoj

V souladu s článkem 17 obecného na řízení zajistí IOP podporu udržitelného rozvoje a p ři osazování cíle chránit životní prost ředí b ěhem jednotlivých fází provád ění pomoci. Vychází se z toho, že SF jsou urč eny zejména na podporu a rozvoj ekonomické a sociální o blasti, nicmén ě za p ředpokladu, že jejich implementace p řisp ěje také ke zlepšení životního prost ředí. RO IOP bude proto sledovat dopady implementace IOP na životní prost ředí se zám ěrem maximalizovat zlepšení stavu životního prost ředí v podporovaných tématických oblastech.

V monitorovacím systému je možné sledovat pom ěr projekt ů zam ěřených na zlepšení stavu životního prost ředí v ůči projekt ům neutrálním. Vliv na udržitelný rozvoj je možnou v ěst v ůzných variantách, které se vzájemn ě nevyklučují. Se čtením p očet projekt ů u jednotlivých variant vlivu na udržitelný rozvoj proto nekoresponduje skute čným p očet p ředložených žádostí.

<i>Sledování horizontálních témat</i>	<i>Měrná jednotka</i>	<i>Stav k 31.12.2007</i>	<i>Stav k 31.12.2008</i>
<i>Projekt je soust řed ěn hlavn ě na životní prost ředí</i>	<i>Počet projekt ů</i>	<i>0</i>	<i>0</i>
<i>Projekt má pozitivní dopad na životní prost ředí</i>	<i>Počet projekt ů</i>	<i>0</i>	<i>12</i>
<i>Projekt je ekologicky neutrální</i>	<i>Počet projekt ů</i>	<i>0</i>	<i>308</i>
<i>Projekt p řisp ěje ke zlepšení ovzduší</i>	<i>Počet projekt ů</i>	<i>0</i>	<i>1</i>
<i>Projekt p řisp ěje ke zlepšení kvality vod</i>	<i>Počet projekt ů</i>	<i>0</i>	<i>0</i>
<i>Projekt využije alternativní zdroje</i>	<i>Počet projekt ů</i>	<i>0</i>	<i>0</i>
<i>Projekt zajistí zvýšení rozloh s ideln ě vegetace</i>	<i>Počet projekt ů</i>	<i>0</i>	<i>0</i>
<i>Projekt zlepš ě informovanost obyvatel o ochran ě životního prost ředí</i>	<i>Počet projekt ů</i>	<i>0</i>	<i>13</i>

Projekty předložené k 31.12.2008 jsou především ekologicky neutrální – z celkového počtu 334 je neutrální k životnímu prostředí 308, ostatní mají buď pozitivní dopad (12) nebo zlepší informovanost obyvatel ochrany životního prostředí (13).

Lisabonská strategie

Národním programem reform (NPR) ČR navázala na iniciativu EU, jejímž cílem bylo vytvoření nového systému řízení Lisabonské agendy. NPR má přispět ke zjednodušení a zefektivnění dosavadní koordinace hospodářských politik na úrovni EU i členských států a zajistit větší identifikaci těchto států se stanovenými prioritami Lisabonského procesu.

NPR ČR (usnesení vlády č. 1200/2005) představuje integrované a soudržné propojení makroekonomických a mikroekonomických politik s politikou zaměstnanosti. NPR je koncipován na tříleté období a při formulaci priorit byl kladen důraz na jejich realizovatelnost v daném období, na stanovené výdajové rámci rozpočtu ČR a vyhodnotitelnost a vzájemný synergický efekt jednotlivých opatření.

Prioritní téma	Alokace v EUR 2007-2013	Vyčerpáno 2008 v % vzhledem k alokaci 2007-2013
13 – Služby a aplikace pro občany (e-zdraví, e-vláda, e-učení, e-začlenění)	505325778	0,01%
Celkem	505325778	0,01%

2.3 Informace o souladu právními předpisy Společenství

V roce 2008 nebyly při realizaci IOP zjištěny žádné závažné problémy týkající se souladu s právními předpisy Evropských společenství.

Řídící orgán IOP vydává řízenou dokumentaci pro implementaci IOP, která je v souladu s legislativou ČR a EU. Systém řízení dokumentace obsahuje i formální stránce kládané úrazasoulad spravidly:

- hospodářské soutěže,
- veřejných zakázek,
- ochrany životního prostředí,
- podpory rovných příležitostí a principu nediskriminace.

IOP přispívá k naplňování politiky soudržnosti, která se podle článku 158 Smlouvy zaměřuje na „snížení rozdílu mezi úrovní rozvoje různých regionů a snížení zaostalosti nejvíce znevýhodněných regionů“. V souladu s tím je IOP především zaměřen na podporu regionů cíle Konvergence ČR.

2.3.1 Pravidla hospodářské soutěže

Ochrana hospodářské soutěže je v České republice realizována na základě zákona č. 143/2001 Sb., o ochraně hospodářské soutěže a o změně některých dalších zákonů, ve znění pozdějších předpisů; tento zákon je plně slučitelný s legislativou EU. Ústředním orgánem státní správy, který zabezpečuje dohled nad dodržováním pravidel hospodářské soutěže, je Úřad pro ochranu hospodářské soutěže, který ve smyslu zákona č. 215/2004 Sb., o úpravě některých vztahů v oblasti veřejné podpory a o změně zákona o podpoře výzkumu a vývoje, zabezpečuje v rámci České republiky rovněž koordinaci rolí v oblasti veřejné podpory.

IOP respektuje ustanovení čl. 87–88 Smlouvy o založení ES vztahující se k pravidlům veřejné podpory. Prostředky na realizaci programů ze strukturálních fondů jsou považovány za veřejné prostředky, na jejichž poskytnutí se vztahují příslušná pravidla EU týkající se veřejné podpory.

Řídící orgán IOP odpovídá za to, že veškerá podpora poskytnutá v tomto programu je v souladu s procedurálními a věcnými pravidly veřejné podpory platnými v okamžiku, kdy je poskytnuta.

Veškeré zamýšlené podpory jsou oznamovány podle čl. 88 bod 3 Smlouvy a žádné podpory z veřejných prostředků kromě blokovaných výjimek a podpory udělované podle pravidla „de minimis“ nesmějí být poskytovány dříve, než Komise přijme konečné rozhodnutí.

V roce 2008 nebyla v rámci IOP realizována žádná veřejná podpora, u většiny oblastí intervence IOP se ostatně veřejná podpora nepředpokládá. Výjimkou je část oblasti intervence 3.1 (aktivita c), kde bude poskytována podpora kompatibilní s pravidlem de minimis dle nařízení Komise č. 1998/2006 o použití článků 87 a 88 Smlouvy na podporu de minimis, a aktivity spojené s regenerací bytových domů v oblasti intervence 5.2 Zlepšení prostředí v problémových sídlištích.

V souladu s čl. 88 odst. 3 Smlouvy požádal Řídící orgán IOP dne 3.7.2008 o notifikaci režimu podpory, týkajícího se regenerace bytových domů v problémových sídlištích velkých měst s více než 20000 obyvatel vzhledem k tomu, že se nejedná o režim podpory kompatibilní s nařízením Komise č. 800/2008 (obecné nařízení o blokovaných výjimkách). Komise svým rozhodnutím č. K(2008) 7845 z 10.12.2008 uvedla, že považuje navrhovanou podporu za slučitelnou se Smlouvou a že opatření podpory lze schválit podle čl. 87 odst. 3 písm. c) Smlouvy. Realizace režimu podpory bude zahájena v průběhu roku 2009.

Komise vychází z toho, že:

- jde o dříve vytvořený, nikoli v regionálním režimu podpory, který proto nemohl být navržen podle Pokynů k regionální podpoře na období 2007–2013 (Úř. v.ěst. C54, 4.3.2006, str. 13–45),
- české orgány se nicméně zavázaly uplatňovat režim podpory tak, aby byl v souladu s uvedeným pokynem na základě platných zásad asimilace,
- režim podpory bude poskytovat podporu v sedmi regionech NUTS 2 splňujících podmínky čl. 87 odst. 3 písm. a) Smlouvy (včetně zvýhodnění malých a středních podniků), podle schválené mapy regionální podpory v ČR na období 2007–2013q.

Na základě Metodického pokynu č. 1 z 2.6.2008 byla v Operačním manuálu IOP (verze z 30.9.2008) upřesněna pravidla pro veřejnou podporu a podporu de minimis, která znamenají prohloubení povinnosti Řídícího orgánu a prostředků jejího subjektů:

- vyhlašování výzev a předkládání žádostí o podporu (Příručka pro žadatele a příjemce musí obsahovat podrobný výklad pravidel spojených s poskytnutím veřejné podpory, žádost musí obsahovat prohlášení o respektování podmínek veřejné podpory),
- provádění kontrol veřejné podpory před vydáním Rozhodnutí o poskytnutí podpory, zejména ve fázi posouzení přijatelnosti projektu (všechny projekty), ex-ante analýzy rizik a kontroly ex-ante u vybraných projektů,
- vydání Rozhodnutí o poskytnutí podpory, při němž v podmínkách Rozhodnutí budou zakotvena ustanovení, definující povinnosti příjemce ohledně poskytované veřejné podpory, resp. podpory de minimis,
- realizaci a dokončování projektů při kontrole předkládaných monitorovacích zpráv o průběhu realizace projektů a žádostí o platbu, při zajištění ověření veřejnosprávní kontroly a při auditu vzorků operací

2.3.2 Veřejné zakázky

U všech projektů spolufinancovaných v IOP musí příjemci respektovat platnou národní legislativu harmonizovanou s předpisy EU v oblasti zadávání veřejných zakázek. Tou je především zákon č. 137/2006 Sb., o veřejných zakázkách, který navazuje na právní předpisy ES v četně transpozice směrnic 2004/17/ES a 2004/18/ES do českého právního řádu. V zákoně jsou v § 2 specifikováni zadavatelé, kteří jsou povinni řídit zadávání veřejných zakázek postupovat v souladu s ním; zákon stanoví podrobné postupy při zadávání podlimitních a nadlimitních veřejných zakázek a respektuje základní zásady vyplývající ze Smlouvy o založení ES, zejména zásadu transparentnosti, nediskriminace, rovného zacházení a vzájemného uznávání.

Na základě Nařízení Komise č. 1422/2007 ze 4.12.2007 přijala po čátek roku 2008 vláda Nařízení č. 77/2008 z 25.2.2008 ohledně prahových hodnot používaných při postupech zadávání veřejných zakázek (snížení hodnot finančních limitů v případě podlimitních a nadlimitních veřejných zakázek). Tato úprava vymezení podlimitních a nadlimitních veřejných zakázek byla promítnuta v dokumentaci IOP, zejména pak v Příručkách pro žadatele a příjemce.

Na základě Metodického pokynu č. 1 z 2.6.2008 byla v Operačním manuálu IOP (verze z 30.9.2008) nově formulována základní pravidla pro zadávání zakázek, které nepodléhají zákonu č. 137/2006 Sb. a byly rovněž zpracovány postup spojené s kontrolou zadávacího řízení:

- a) v případě, že se zákon č. 137/2006 Sb. nepříslušnou zakázku nevztahuje (vedle zakázek malého rozsahu se jedná zejména o případy, kdy zadavatel není veřejným, dotovaným ani sektorovým zadavatelem), musí být v Příručce pro žadatele a příjemce stanovena závazná pravidla pro zadávací řízení mimo režim zákona, která vydává příslušný zprostředkující subjekt. Na základě usnesení vlády č. 48 z 12.1.2009 (platnost od 1. února 2009) došlo k sjednocení postupů při zadávání zakázek mimo režim zákona pro všechny řídicí orgány v ČR (týká se až roku 2009).
- b) do Operačního manuálu byly promítnuty postup spojené s kontrolou zadávacího řízení. Kontroly se musí týkat všech zadávacích řízení i v případě, že zadávací řízení proběhlo či probíhá před podáním žádosti o podporu. Příjemce je povinen předložit zprostředkujícímu subjektu dokumentaci pro zadávací řízení. ZS vyplňuje kontrolní list a zpracovává stanovisko k zadávacímu řízení, v případě zjištěných nedostatků, projednává s příjemcem dokumentaci včetně návrhů na právní opatření.

2.3.3 Ochrana životního prostředí

V roce 2008 nebyly při realizaci IOP zjištěny žádné závažné problémy, týkající se ochrany životního prostředí.

V IOP je zajištěna slučitelnost s politikami Společenství v ochraně životního prostředí. V souladu se zákonem č. 100/2001 Sb., o posuzování vlivů na životní prostředí v platném znění (zákon implementuje do českého právního řádu Směrnicí č. 2001/42/ES) vydalo Ministerstvo životního prostředí dne 8. ledna 2007 souhlasné stanovisko k návrhu IOP s tím, že problematika životního prostředí bude nutno při realizaci programů zohlednit zejména v systému hodnocení a výběru projektů.

Bližší informace o vlivu na životní prostředí jsou uvedeny v kapitole 2.1.F – Kvalitativní analýza – Horizontální témata.

2.3.4 Podpora rovných příležitostí a principu nediskriminace

ŘO a ZS v souladu s čl. 16 obecného nařízení a závislosti na charakteru podporované oblasti zajišťují podporu rovnosti žen a mužů a za členění rovnosti pohlaví během jednotlivých fází provádění pomoci. Současně zohledňují rovnost příležitostí z hlediska rasového a etnického původu, zdravotního postižení, věku, náboženského a sexuální orientace.

Bližší informace o vlivu na rovné příležitosti jsou uvedeny v kapitole 2.1.F – Kvalitativní analýza – Horizontální témata.

2.4 Závažné problémy, které se objevily, a přijatá opatření k jejich odstranění

Administrativní kapacita

Administrativní kapacita ŘO a ZS byla posilována v průběhu roku 2008 v návaznosti na vytvořené organizační struktury a zahájení realizace IOP:

- vpřípadě ŘO IOP došlo od 1.7.2008 k posílení administrativní kapacity dosavadního útvaru spojením s útvarem, zajišťujícím funkci řídicího orgánu programů realizovaných v programovém období 2004-2006, tyto programy jsou dokončovány a je proto možno využít část kapacity pracovníků plně seznámených s problematikou strukturálních fondů,
- nejlepší situace, co se týká administrativní kapacity, byla v případě Centra pro regionální rozvoj ČR, kde byly struktury vytvořeny v minulém programovém období,
- vpřípadě MPSV došlo k opožďování při zajištění personálních zdrojů ZS, vzniklou situaci bylo nutné řešit v posledním čtvrtletí roku 2008.

Problematika nedostatku personální kapacity MPSV byla řešena ŘO IOP v průběhu 4. čtvrtletí 2008 ve spolupráci s MPSV a ZS Centrum pro regionální rozvoj ČR (CRR). Jako řešení se ukázala možnost využít část kapacity CRR uvolňované v důsledku dokončování programů z období 2004-2006 a tím částečně zabezpečit úkoly MPSV v oblastech intervence 3.1 a 3.3 IOP. Jedná se o administrativní postupy spojené s přijímáním, posouzením přijatelnosti a kontrolou formálních náležitostí projektů, řízením realizace projektů, monitorováním projektů, podíl na finančním řízení oblastí intervence, kontrolách a řešení nesrovnalostí. Nové rozdělení úkolů dohodnuté v listopadu 2008 vstoupilo v platnost v lednu 2009¹⁵.

Řízení dokumentace

Začátkem roku 2008 nevydal ŘO ani ZS Operační manuál IOP a manuály ZS, obsahující podrobné pracovní postupy spojené s implementací IOP. Vzhledem k nutnosti zahájit v roce 2008 realizaci IOP, bylo nezbytné:

- co nejrychleji vydat písemné manuály pracovních postupů subjektů zapojených do implementace IOP, to je ŘO IOP a jednotlivých ZS,
- uzavřít dohody o delegování úkolů řídicího orgánu a zprostředkující subjekty a tím formalizovat dělbu práce mezi ŘO IOP a ZS dohodnutou v roce 2007,
- řešit posílení administrativní kapacity ŘO a ZS.

¹⁵Dodatek č. 1 k dohodě MMR-MPSV o bilaterální spolupráci z 20.1.2009, rozhodnutí ministru pro místní rozvoj č. 4/2009 k vymezení úkolů CRR pro implementaci oblastí intervence 3.1 a 3.3 IOP je účinné rovněž od 20.1.2009.

Dopracování, schválení a vydání manuálu ŘO a ZS v roce 2008 probíhalo ve vazbě s prováděnými audity řídicích a kontrolních systémů IOP zabezpečené Auditním orgánem (AO) a Pověřeným auditním subjektem (PAS):

- Audit shody organizovaný AO (prováděný firmou PricewaterhouseCoopers - PWC) předložil výsledky posouzení implementačního systému IOP po čátku ledna 2008 se záporným výrokem (šlo o posouzení dokumentace předané k 17.9.2007). Smyslem tohoto auditu bylo ověřit, zda ŘO IOP a ZS jsou připraveny na správu finančních prostředků ze strukturálních fondů a zda řídicí a kontrolní systémy IOP jsou nastaveny v souladu s odpovídající legislativou ES.
- Dodatečné auditní práce prováděné PWC v období března až květen 2008, jejich cílem bylo ověřit, zda ŘO IOP a ZS přijaly dostatečná nápravná opatření k odstranění zjištěných závad z ledna 2008.
- Audit řídicích a kontrolních systémů IOP prováděný PAS od února do září 2008, kterým mělo také ověřit, zda subjekty implementační struktury IOP přijaly nápravná opatření k odstranění zjištěných identifikovaných auditních shod.

ŘO IOP dopracoval a vydal k 10.4.2008 Operační manuál IOP (OMIOP), ve kterém reagoval na zjištěné auditní shody a dle práce dohodnutou s jednotlivými ZS; vydání manuálu umožnilo od tohoto data vyhlašovat výzvy k předkládání žádostí o dotace. K tomuto datu byly rovněž připraveny pracovní návrhy manuálů jednotlivých ZS, které ŘO IOP při podmínkách schvaloval v návaznosti na připravované výzvy k předkládání žádostí.

Na základě zjištěných dodatečných auditních prací prováděných firmou PWC a tzv. „reaudit“ provedeného PAS byly OMIOP a manuály ZS upravovány a doplněny. Aktualizovaný OMIOP byl vydán 30.9.2008 jako revize 1. V revidovaném znění OMIOP a v úpravách znění manuálů ZS byla zohledněna většina zjištěných auditních závad:

- a) postupy související s vyhlášením výzev (vzorová struktura výzvy a příručky pro žadatele a příjemce),
- b) doplnění výběrových kritérií do Operačního manuálu IOP, postupné rozpracování podrobných hodnocení formou hodnotitelských příruček,
- c) prohloubení kontroly projektů v oblasti způsobilosti výdajů, zadávání zakázek, veřejné podpory a křížového financování,
- d) stanovení vzorových podmínek rozhodnutí o poskytnutí dotace a definování sankcí za jejich porušení,
- e) posílení postupů a doplnění popisů spojených s finančním řízením a činností finančního útvaru,
- f) rozšíření částí manuálů, spojených s popisem provádění kontroly,
- g) řešení problematiky nesrovnalostí,
- h) doplnění požadavků na publicitu, ustanovení komunikačního pracovníka,
- i) postup schvalování souborů dokumentace ZS s dokumentací ŘO.

V průběhu roku 2008 postupně ŘO IOP schvaloval dokumentaci ZS související s vyhlášením výzev (manuály ZS, texty výzev, příručky pro žadatele a příjemce) v případě všech ZS a oblastí intervence IOP, s výjimkou oblastí intervence 3.1 a 3.3 IOP v působnosti MPSV.

Problémy v oblastech intervence 3.1 a 3.3 IOP vedly AOK závěru (stanovisko podle čl. 71 odst. 2 nařízení č. 1083/2006), že řídicí a kontrolní systémy zřízené pro IOP splňují ustanovení článků 58 až 62 nařízení č. 1083/2006 s výhradou oblastí intervence 3.1 a 3.3 IOP z důvodu:

- a) nedostatečné personální kapacity ZS pro dané oblasti intervence (MPSV),

- b) neschválení příručky pracovních postupů a příručky pro žadatele a příjemce ZS prodané oblasti intervence IOP (MPSV).

Delegace úkolů

Delegace úkolů ŘO na ZS byla řešena ve dvou úrovních – nejprve usnesením vlády č. 537 z 14.5.2008 a následně bilaterálními dohodami, které byly uzavřeny ve směrů běhu června 2008. V případě Centra pro regionální rozvoj ČR (příspěvková organizace MMR) byla delegace úkolů řešena formou Rozhodnutí ministra pro místní rozvoj č. 55/2008 z 15.4.2008.

2.5 Případné změny souvislosti provádění operačního programu

V průběhu roku 2008 nedošlo k žádným změnám nebo aktivitám, které by upravovaly nebo měnily programový dokument.

V průběhu roku 2008 došlo k výrazným výkyvům české měny v úči euro, což se projevilo ve variabilitě celkového objemu alokovaných finančních prostředků v korunách a v případě dovozu investičních celků v rozkolísanosti jejich jednotlivých cen, což může ohrozit realizaci investičně náročných projektů realizovaných v tomto období.

Posílení korunou je logickým následkem snížení celkového objemu finančních prostředků v korunách. Ke konci roku 2008 však naopak posílil kurz eura v úči české koruně, což znamená, že dovozy mohou být proti očekávání dražší a tosem může projevit realizaci projektů v roce 2009.

2.6 Případná podstatná změna podle čl. 57 Obecného nařízení

Vzhledem k dosud vyhlášeným výzvám vzhledem ke struktuře příjemců se neregistrují zvýšená rizika v udržitelnosti operací. ŘO IOP se ZS budou nadále tuto oblast sledovat a v případě zvýšeného výskytu rizik budou hledat v spolupráci s NOK možná řešení.

2.7 Doplnkovost jiných nástrojů

Naplňování synergií s ostatními OP

Podle schváleného Programového dokumentu IOP se počítá s koordinací:

- mezi **Regionálními operačními programy (ROP) a IOP**,
- vztahu **IOP a OP**,
- s **Programem rozvoje venkova (PRV)**, spolufinancovaným z EAFRD.

Synergie mezi Regionálními operačními programy a IOP

Prioritní osa (PO) Oblast intervence (OI)	Název prioritní osy/oblasti intervence
3.1.	Služby v oblasti sociální integrace
3.2.	Služby v oblasti veřejného zdraví
4a a 4b	Národní podpora cestovního ruchu
5.1.	Národní podpora využití potenciálů kulturního dědictví
5.2.	Zlepšení prostředí v problémových sídlištích

V **oblasti intervence 3.2** byla v roce 2008 vyhlášena výzva pro aktivitu 3.2a (), jejímž cílem je podpora center specializované péče (jako součástí národních sítí zdravotnických zařízení). ROP podporují doplňkové investice do zdravotnických zařízení podle potřeb regionu, které nejsou součástí takových sítí. Koordinace probíhalo na úrovni členů výběrové komise a jednalo se na úrovni výběrových kritérií.

V **prioritních osách 4a a 4b** byla v roce 2008 vyhlášena kontinuální výzva pro předkládání projektů. Vzhledem k tomu, že do konce roku 2008 nebyl v této výzvě předložen žádný projekt, nedošlo zatím k naplnění synergií.

Projekty budou systémového charakteru. Jejich cílem je zlepšit podmínky a prostředí pro rozvoj cestovního ruchu, což by mělo vést ke zvýšení aktivity subjektů působících v oblasti cestovního ruchu a realizaci návazných projektů.

V **oblasti intervence 5.1** budou ROP navazovat tematicky a místně specifickými výzvami k předkládání projektů v oblasti rozvoje cestovního ruchu (případně podle potřeb v dalších oblastech, jako je dopravní infrastruktura, dopravní obslužnost) zaměřenými na komplementární aktivity k projektům podporovanými IOP.

Synergie mezi IOP a OPLZZ

Prioritní osa (PO) Oblast intervence (OI)	Název prioritní osy/oblasti intervence
1a, 1b	Modernizace veřejné správy a zavádění ICT v územní veřejné správě
3.1.	Služby v oblasti sociální integrace
3.3.	Služby v oblasti zaměstnanosti
5.2.	Zlepšení prostředí v problémových sídlištích

V **prioritních osách 1a a 1b** byla v roce 2008 vyhlášena výzva pro investiční výzvy, nebyly však předloženy projekty. Protože hlavní cíli Smart Administration a efektivní činnosti řadové veřejné správy, zkvalitnit činnost justice a přiblížit veřejné služby občanovi. Tyto okruhy řeší IOP doplňkově s OPLZZ, přičemž cílem IOP je pokrýt investiční výdaje na rozvoj technologických sítí, na datové základny a komunikační systémy.

V **oblastech intervence 3.1 a 3.3** nebyla v roce 2008 vyhlášena výzva a žádné projekty nebyly realizovány. Naplnění synergií lze tedy nahlednout až z pohledu připravovaných výzev.

V průběhu roku 2008 byly připravovány výzvy v rámci aktivit 3.1a, 3.1b a 3.1c, kde jsou investiční aktivity řízeny a navázány na OPLZZ aktivity prioritní osy 3 Sociální integrace a rovné příležitosti.

Provázanost je zajištěna stejným zprostředkujícím subjektem – Odborem sociálních služeb a sociálního začleňování MPSV a pro výběr projektů bude zasedat společná výběrová komise. Termíny vyhlášení výzevků předkládání žádostí byly posunuty do roku 2009.

Podmínkou realizace projektů v rámci **oblasti intervence 5.2** je Integrovaný plán rozvoje města (IPRM) schválený ŘO, jehož součástí mohou být i projekty z jiných operačních programů, čímž je zajištěn synergický efekt.

V aktivitě týkající se pilotních projektů zaměřených na vybrané romské lokality je zajištěna koordinace s OP LZZ. Projekty se týkají omezeného počtu lokalit a propojují aktivity revitalizace veřejného prostranství a regenerace bytových domů s aktivitami sociálního začleňování (oblast intervence 3.1b v rámci IOP) a s aktivitami OP LZZ (oblast podpory 3.2, zaměřené na neinvestiční projekty). Zahájení projektu v aktivitě 3.1b nebo v rámci Výzvy č. 19 pro předkládání grantových projektů v rámci oblasti podpory 3.2 Podpora sociální integrace příslušníků romských lokalit OP LZZ je jedním z kritérií přijatelnosti projektu v aktivitě 5.2c.

Synergie mezi IOP a Programem rozvoje venkova

Prioritní osa (PO) Oblast intervence (OI)	Název prioritní osy/oblasti intervence
2	Zavádění ICT v územní veřejné správě
3	Zvýšení kvality a dostupnosti veřejných služeb
4aa4b	Národní podpora cestovního ruchu
5.1.	Národní podpora využití potenciálu kulturního dědictví
5.3.	Modernizace rozvoje systémů tvorby územních politik

Oblast **intervence 5.3** má vazbu na Opatření III.2.1 – Obnova a rozvoj vesnic v PRV, který podporuje projekty obcí do 500 obyvatel, v rámci IOP je podpora územních plánů obcí s 500 a více obyvateli.

Využívání finančních nástrojů EU

IOP nevyužívá dalších finančních nástrojů EU jako například JEREMIE nebo JESSICA) ani iniciativ EU.

IPRM

Integrované plány rozvoje měst (IPRM) patří k nejvýznamnějším koordinacím mechanismů pro intervence Regionálních operačních programů (ROP) a Integrovaného operačního programu (IOP) cíleným rozvojem měst.

Záměrem IPRM je koordinace aktivit a soustředění zdrojů na řešení nejzávažnějších identifikovaných problémů měst. Efektivita spočívá především v smysluplné návaznosti a synergickém efektu u jednotlivých aktivit a opatření. Existuje možnost doplnit IPRM o projekty financované z jiných operačních programů, které přispějí ke komplexnímu řešení problémů v daném městě nebo jeho zóně. V rámci IPRM je možné propojit aktivity, jakými jsou například rozvoj a adaptace veřejného vzdělávání a posilování lidského kapitálu ve výzkumu a vývoji (Operační program Vzdělávání pro konkurenceschopnost), řešení problému v oblasti sociální integrace v deprivovaných částech měst (OP Lidské zdroje a zaměstnanost), zlepšení stavu jednotlivých složek životního prostředí (OP Životní prostředí), rozvoj podnikání a podporných podnikatelských služeb v městech (OP Podnikání a inovace), rozvoj inovačního potenciálu v městech (OP Výzkum a vývoj pro inovace). Projekty předložené dotátematických operačních programů, které jsou součástí IPRM, mají dle usnesení vlády č. 883/2007 nárok na 10% bodový zvýhodnění.

Spolupráce mezi ROP a IOP byla potvrzena uzavřením dohody o zajištění vzájemné spolupráce a koordinace při implementaci ROP a IOP uzavřeném 21.12.2007. Jako poradní orgán, který se zabývá tématy urbaní politiky a rozvojem měst v programovacím období 2007-2013, byla vytvořena RM 400/2006 Pracovní skupina pro koordinaci urbaní politiky (PS KUP). V současné době slouží zejména pro zajištění spolupráce mezi ROP, IOP a ostatních TOP při realizaci IPRM. V roce 2007 se jednání PSKUP týkala vytvoření a vypořádání připomínek k Metodickému pokynu k IPRM, který poskytuje jednotný základní rámec IPRM v IOP a IPRM v ROP. V průběhu roku 2008 proběhla 4 zasedání PSKUP, z kterých jsou vyhotoveny zápisy. První zasedání PSKUP 31.1.2008 setýkalov vypořádání připomínek hodnotícím kritériím IPRM a koordinace postupů při hodnocení projektů z IPRM v TOP. Ke schválení postupů při hodnocení projektů z IPRM v TOP došlo na zasedání PSKUP 27.3.2008. Na tomto jednání se také řešily referenční hodnoty pro výběr problémové zóny v ROP a TOP. Zapojení ŘO TOP do procesu schvalování a realizace IPRM bylo schváleno na zasedání 5.6.2008. Najednání 18.11.2008 se probíralo zajištění efektivnější koordinace mezi ROP, TOP a městy při předkládání projektů do TOP.

IPRM v IOP je soubor projektů zaměřených především na revitalizaci veřejných prostranství a regeneraci bytových domů v problémové zóně města.

V prvním a druhém čtvrtletí 2008 probíhala zejména metodická činnost pro přípravu výzvy k předkládání IPRM. Nastavení hodnot vstupních kritérií problémové zóny dle čl. 47 Nařízení (ES) 1828/2006 EK schválila 29. července 2008. Žádost o notifikaci byla 8.4.2008 odešlá na Úřad na ochranu hospodářské soutěže (ÚOHS) k předání EK. Výsledek notifikačního řízení MMR obdrželo 17.12.2008. Na zasedání monitorovacího výboru 12.2.2008 bylo rozhodnuto o povinnosti schválit kritéria pro výběr IPRM tímto výborem. Kritéria formálních náležitostí a kritéria přijatelnosti byla schválena na zasedání. Výběrová kritéria byla schválena písemným hlasováním, které proběhlo 16.7.-5.8.2008. Podrobnější podmínky pro přípravu IPRM byly zpracovány do Příručky pro předkladatele IPRM v IOP.

Výzva pro předkládání IPRM byla vyhlášena 6.8.2008 a uzavřena 31.12.2008. Po vyhlášení výzvy byly uspořádány semináře pro města a jejich zpracovatele. Seminář proběhl v Olomouci a Praze. Městem byla možnost konzultovat s odborníky podpory bydlení, ŘO a regionálními pracovníky odboru OSKP. V průběhu výzvy došlo k aktualizaci Příručky pro předkladatele IPRM. Z celkového počtu 62 měst, která splňovala podmínky pro obyvatel, podalo žádost o schválení IPRM podalo 41 měst. 6 měst se přihlásilo k pilotnímu projektu a 13 měst zahrnuje řešení sociálně vyloučených chromských lokalitách.

V prvním čtvrtletí roku 2009 bude provedeno hodnocení a schvalování IPRM. V květnu vyhlásí ŘO kontinuální výzvu pro předkládání individuálních projektů do oblasti intervence 5.2. Jednotlivá města jako nositelé IPRM provedou předvýběr projektů a hodnocení kvality. Hodnotící kritéria jsou součástí systému výběru projektů, který schvaluje ŘO při schvalování IPRM. Projekty budou poté předkládány na CRR pro provedení kontroly formálních náležitostí a přijatelnosti.

2.8 Opatření monitorování

Monitorování programu

IS Monit7+ a webová žádost Benefit7 byly v průběhu roku 2008 aktualizovány v závislosti na potřebách řídicího orgánu a zprostředkujících subjektů. Byly zpracovány automatické funkcionality usnadňující práci v IS. Do Benefit7 byla například zpracována elektronická verze zjednodušené žádosti o platbu, IS Monit7+ byl propojen s účetním IS MMR, byla zpracována řada výstupních sestav podporujících účinný finanční monitoring a řízení programu.

V návaznosti na úspěšné otestování celého procesního cyklu administrace projektů v IS bylanareálných datechov řena funkčnost IS v čteně kompletní administrace žádosti o platbu. Řídící orgán pořádá školení uživatelů IS a průběžně v návaznosti na úpravu systému doplňuje pracovní postupy pro uživatele IS IOP, které jsou přílohou OMIOP.

Rozhodnutím ministra pro místní rozvoj č. 141/2008 ze dne 11.8.2008 byly Pracovní skupina pro monitorování a optimalizační skupina sloučený do Pracovní skupiny pro jednotný monitorovací systém pro programové období 2007-2013. Pracovní skupina vznikla za účelem koordinace a řízení rozvoje jednotného monitorovacího systému a jsou v ní zapojeni zástupci všech řídicích orgánů operačních programů cíle Konvergence, cíle Regionální konkurenceschopnost a zaměstnanost, cíle Evropské územní spolupráce, OP Rybářství, dále zástupce Platebního a certifikačního orgánu, Auditního orgánu, zástupci Odboru řízení a koordinace NSRR, Odboru správy monitorovacího systému a Odboru publicity a administrativní kapacity NSRR a Centra pro regionální rozvoj ČR. Na základě rozhodnutí pracovní skupiny probíhá tzv. centrální rozvoj IS MSC 2007a IS v všech RO.

Evaluace programu

V roce 2008 nebyly v Integrovaném operačním programu provedeny žádné průběžné evaluace.

V prosinci 2008 byly započaty přípravy na zpracování Ročního problémového vyhodnocení IOP za rok 2008, které bylo vypracováno v období leden – březen 2009.

2.9P řípadná národní výkonnostní rezerva

Jedná se o informace popsané v čl. 50 nařízení 1083/2006. Vztahuje se pouze pro roční provádění zprávu předloženou za rok 2010. Tento oddíl není v současné době relevantní.

3. Provádění programu podle priorit

3.1 Prioritní osa 1 – Modernizace veřejné správy

Cíle prioritních os 1a a 1b je dosaženo rychlejšího a spolehlivějšího poskytování služeb státní správy veřejnosti a implementace elektronické správy umožnit občanům a podnikatelským subjektům jednoduše a rychle komunikovat s úřady státní správy. Úřady v důsledku intervence budou mít více kapacity pro řízení jednání s občany, čímž se zvýší komfort občanů při kontaktu s úřady. Mezi podporované aktivity patří:

- vytváření, rozvoje a údržba celostátních základních a dalších relevantních registrů veřejné správy včetně systému bezpečného ochranného řízení,
- budování komunikační infrastruktury veřejné správy,
- vybudování řídicích systémů pro komunikaci s informačními systémy veřejné správy,
- elektronizace služeb veřejné správy.

3.1.1 Dosažený pokrok a jeho analýza

3.1.1A Informace o fyzické a finančnímu pokroku prioritních os

Přehled výzev

V průběhu roku 2008 byla v prioritní ose 1 vyhlášena jedna výzva k předkládání žádostí v oblasti intervence 1.1 – Rozvoj informační společnosti ve veřejné správě. Vzhledem k tomu, že tato výzva byla vyhlášena v prosinci, nebyly dokoncerou 2008 eviřovány žádné předložené žádosti.

Pořadí výzvy v rámci celého OP	Prioritní osa/oblast/podoblast podpory	Datum vyhlášení	Datum ukončení	Alokace na výzvu v EUR	Předložené žádosti		Schválené projekty	
					počet	v EUR	počet	v EUR
8.	1.1 (ERDF)	3.12.2008	15.12.2010	146000751,03	0	0,00	0	0,00
Celkem		-----		146000751,03	0	0,00	0	0,00

Kurz: 26,63 CZK/EUR

Indikátory

Protože byly v roce 2008 žádné předložené projekty v této prioritě, nedošlo k žádnému významnému finančnímu pokroku.

Indikátory výstupu

Kód ČI	Název indikátoru	Měrná jednotka	Zdroj	Hodnota	2007	2008	Cílová hodnota 2015 KONV	Cílová hodnota 2015 RKaZ	Celkem KONV	Celkem RKaZ
150108	Nárůst nových plně elektronizovaných veřejných agend (veřejné správy, metodika IDABCd)	Počet	Eurostat	Dosažená	0	0	N/A	N/A	0	N/A
				Výchozí	6	0	N/A	N/A	6	N/A
				Plánovaná	N/A	N/A	15	N/A	15	N/A
150106	Počet vybudovaných základních registrů (veřejné správy)	Počet	ŘOIOP	Dosažená	0	0	N/A	N/A	N/A	0
				Výchozí	0	0	N/A	N/A	N/A	0
				Plánovaná	N/A	N/A	N/A	4	N/A	4
150109	Podíl registrů napojených na centrální registry)	%	ŘOIOP	Dosažená	0	0	N/A	N/A	0	0
				Výchozí	0	0	N/A	N/A	0	0
				Plánovaná	N/A	N/A	75	75	75	75
150110	Podíl řadů státní správy využívajících sdílenou KIVSb)	%	ŘOIOP	Dosažená	0	0	N/A	N/A	0	0
				Výchozí	0	0	N/A	N/A	0	0
				Plánovaná	N/A	N/A	80	80	80	80
150111	Podíl resortních agendových portálů provázaných na Portál veřejné správy)	%	ŘOIOP	Dosažená	0	0	N/A	N/A	0	0
				Výchozí	19	0	N/A	N/A	19	19
				Plánovaná	N/A	N/A	75	75	75	75
150112	Podíl digitalizovaných dokumentů)	%	ŘOIOP	Dosažená	0	0	N/A	N/A	0	0
				Výchozí	N/A	0	N/A	N/A	N/A	N/A
				Plánovaná	N/A	N/A	20	20	20	20
150113	Podíl řadů elektronické spisovny služby a elektronicky řízeným oběhem dokumentů)	%	ŘOIOP	Dosažená	0	0	N/A	N/A	0	0
				Výchozí	20	0	N/A	N/A	20	20
				Plánovaná	N/A	N/A	100	100	100	100

Zdroj: Databáze DB Monitavk 16.1.2009

Indikátory výsledku

Kód N ČI	Název indikátoru	Měrná jednotka	Zdroj	Hodnota	2007	2008	Cílová hodnota 2015 KONV	Cílová hodnota 2015 RKaZ	Celkem KONV	Celkem RKaZ
152000	Úroveň služeb Governmentu – metodika DABC	%	Eurostat	Dosažená	0	0	N/A	N/A	0	
				Výchozí	30	0	N/A	N/A	30	
				Plánovaná	N/A	N/A	75	75	75	75
152001	Občané využívající internet pro komunikaci se veřejnou správou)	%	Eurostat	Dosažená	0	0	N/A	N/A	0	
				Výchozí	3,3	0	N/A	N/A	3,3	
				Plánovaná	N/A	N/A	35	35	35	35
152105	Snížení administrativního zatížení občanů, podnikatelů a veřejného sektoru	%	IOP	Dosažená	0	0	N/A	N/A	0	
				Výchozí	100	0	N/A	N/A	100	
				Plánovaná	N/A	N/A	75	75	75	75

Zdroj: Databáze DB Monitstavk 16.1.2009

3.1.1BKvalitativní analýza

Rovněp říležitosti

Prioritní osy 1a a 1b nejsou primárně zaměřené na oblast rovných příležitostí a jejich možný vliv na rovné příležitosti je omezený.

Podle následující tabulky nebyl k 31.12.2008 evidován žádný projekt, takže není možné hodnotit reálný přínos prioritních os k dodržování principu rovných příležitostí.

Sledování horizontálních témat	Měrná jednotka	Stav k31.12.2007	Stav k31.12.2008
Počet projektů s neutrálním vlivem na rovné příležitosti	Počet projektů	0	0
Počet projektů s pozitivním vlivem na rovné příležitosti	Počet projektů	0	0
Počet projektů cíleně zaměřených na rovné příležitosti	Počet projektů	0	0

Udržitelný rozvoj

Vliv prioritní osy 1a 1b, zaměřené na modernizaci veřejné správy (ústřední i územní – jde o projekty převážně nestavebního charakteru, nejedná se o liniové sítě apod.) je na udržitelný rozvoj buď neutrální nebo omezený.

Podle následující tabulky nebyl k 31.12.2008 předložen žádný projekt, není možné hodnotit reálný přínos prioritních os k dodržování principu udržitelného rozvoje.

Sledování horizontálních témat	Měrná jednotka	Stav k31.12.2007	Stav k31.12.2008
Projekt je soustředěn hlavně na životní prostředí	Počet projektů	0	0
Projekt má pozitivní dopad na životní prostředí	Počet projektů	0	0
Projekt je ekologicky neutrální	Počet projektů	0	0
Projekt přispěje ke zlepšení ovzduší	Počet projektů	0	0
Projekt přispěje ke zlepšení kvality vod	Počet projektů	0	0
Projekt využije alternativní zdroje	Počet projektů	0	0
Projekt zajistí zvýšení rozlohy sídelní vegetace	Počet projektů	0	0
Projekt zlepšuje informovanost obyvatel o ochraně životního prostředí	Počet projektů	0	0

3.1.2Závažné problémy, které se objevily, a přijatá opatření k jejich odstranění

Řídící orgán IOP ve spolupráci se zprostředkujícím subjektem Ministerstvem vnitra ČR identifikoval následující problémy vyskytující se v této prioritní ose.

Hlavním problémem je komplexnost projektů, které vyžadují dlouhou přípravnou fázi pro zpracování struktury fungování státní správy s využitím jednotného centra, které bude obsahovat čtyři základní elektronické registry a datové schránky využívané občany i právníckými osobami pro veškerou komunikaci se státní správou.

Dalším problémem se ukázala nedostatečná znalost projektového řízení u žadatelů ze segmentu veřejné správy a nedostatečná kvalifikovaná personální kapacita se znalostí projektového řízení. Navrhovaným řešením je například uspořádání seminářů nebo školení pro žadatele pro získání znalostí pro projektového řízení.

3.2 Prioritní osa 2 – Zavedení ICT v územní veřejné správě – Cíl Konvergence

Prioritní osa 2 se zaměřuje na modernizaci územní veřejné správy, především na vybudování podmínek pro aplikaci Government na místní úrovni, optimalizaci procesů orgánů místní samosprávy, zefektivnění elektronické komunikace mezi jednotlivými úrovněmi veřejné správy, zabezpečení vzájemné kompatibility informačních systémů datové propojenosti, poskytování co nejvíce informací zdarma prostřednictvím internetu. Prioritní osa 2 podporuje tyto aktivity:

- sdílení dat s centrálními registry ve veřejné správě a vytváření dalších relevantních registrů pro potřeby územní veřejné správy,
- budování komunikační infrastruktury územní veřejné správy,
- vybudování řístupových míst pro komunikaci informačními systémy ve veřejné správě,
- elektronizace služeb veřejné správy, a to zejména formou elektronizace procesních postupů u jednotlivých agend vykonávaných orgány územní veřejné správy.

3.2.1 Dosažení pokroku jeho analýza

3.2.1.1 Informace o fyzické a finančnímu pokroku prioritní osy

Přehled výzev

Na počátku prosince 2008 byla vyhlášena jedna výzva k předkládání žádostí. Do konce roku 2008 bylo předloženo 71 projektů na částku 208 478,75 EUR. Z tohoto počtu bylo 9 projektů schváleno v částce 269 777,39 EUR.

Pořadí výzvy	Prioritní osa/oblast/podoblast podpory	Datum vyhlášení	Datum ukončení	Alokace na výzvu v EUR	Předložené žádosti		Schválené projekty	
					počet	v EUR	počet	v EUR
7.	2.1 (ERDF)	1.12.2008	31.3.2009 ¹⁶	244 085 61,77	71	208 478,75	9	269 777,39
Celkem		-----		244 085 61,77	71	208 478,75	9	269 777,39

Kurz: 26,63 CZK/EUR

Indikátory

Přestože byl do konce roku 2008 devět projektů schváleno, do konce roku neukončily realizaci nedošlo tudíž k 31.12.2008 žádnému včasněmu a finančnímu pokroku.

¹⁶Termín ukončení výzvy k předkládání projektů byl prodloužen do 31.5.2009.

KódN ČI	Názevindikátoru	Měrná jednotka	Zdroj	Hodnota	2007	2008	Cílová hodnota 2015	Celkem
150105	Početkontaktních míst veřejné správy (Czech Point)c)	Počet	ŘOIOP	Dosažená	0	0	N/A	0
				Výchozí	1300 ¹⁷	0	N/A	1300
				Plánovaná	N/A	N/A	6244	6244
150117	Podílregistrů umístění veřejné správy napojených na centrální registry a)	%	ŘOIOP	Dosažená	0	0	N/A	0
				Výchozí	0	0	N/A	0
				Plánovaná	N/A	N/A	75	75
150115	Podíllokálních sítí zapojených do KIVSb)	%	ŘOIOP	Dosažená	0	0	N/A	0
				Výchozí	10	0	N/A	10
				Plánovaná	N/A	N/A	85	85
150116	Podílregionálních portálů u integrovaných Portálem veřejné správy	%	ŘOIOP	Dosažená	0	0	N/A	0
				Výchozí	0	0	N/A	0
				Plánovaná	N/A	N/A	75	75
150114	Nové plně elektronizované agendy umístěné veřejné správy	Počet	ŘOIOP	Dosažená	0	0	N/A	0
				Výchozí	0	0	N/A	0
				Plánovaná	N/A	N/A	10	10
150112	Podíl digitalizovaných dokumentů	%	ŘOIOP	Dosažená	0	0	N/A	0
				Výchozí	0	0	N/A	0
				Plánovaná	N/A	N/A	20	20
150113	Podílů řadů elektronickou spisovou službou a elektronicky řízeným oběhem dokumentů u	%	ŘOIOP	Dosažená	0	0	N/A	0
				Výchozí	20	0	N/A	20
				Plánovaná	N/A	N/A	100	100

Indikátory výstupu

Zdroj: Databáze DB Monitstavk 16.1.2009

KódN ČI	Názevindikátoru	Měrná jednotka	Zdroj	Hodnota	2007	2008	Cílová hodnota 2015	Celkem
152000	Úroveň služeb eGovernmentu – metodika EU	%	Eurostat	Dosažená	0	0	N/A	0
				Výchozí	30	0	N/A	30
				Plánovaná	N/A	N/A	75	75
152105	Snížení administrativního zatížení občanů, podnikatelů a veřejného sektoru	%	ŘOIOP	Dosažená	0	0	N/A	0
				Výchozí	100	0	N/A	100
				Plánovaná	N/A	N/A	75	75

Indikátory výsledku

Zdroj: Databáze DB Monitstavk 16.1.2009

3.2.1BKvalitativní analýza

Rovněp řležitosti

Vliv prioritní osy 2, zaměřené na modernizaci veřejné správy (ústřední územní) prostřednictvím investic do ICT na rovněp řležitosti je omezený.

Podle následující tabulky bylo k 31.12.2008 předloženo 71 projektů v prioritní ose 2, kterým byl pozitivní vliv na rovněp řležitosti.

Sledování horizontálních témat	Měrná jednotka	Stav k 31.12.2007	Stav k 31.12.2008
Počet projektů s neutrálním vlivem na rovněp řležitosti	Počet projektů	0	0
Počet projektů s pozitivním vlivem na rovněp řležitosti	Počet projektů	0	71
Počet projektů cíleně zaměřených na rovněp řležitosti	Počet projektů	0	0

Udržitelný rozvoj

Vliv prioritní osy 2, zaměřené na modernizaci veřejné správy je vliv na udržitelný rozvoj buď neutrální nebo omezený.

Podle následující tabulky bylo k 31.12.2008 předloženo 71 projektů, které mají neutrální vliv na životní prostředí. Vliv na udržitelný rozvoj je možno uvést v různých variantách, které se vzájemně neovlivňují. Součet po čtu projektů u jednotlivých variant vlivu na udržitelný rozvoj proto nekoresponduje se skutečným počtem předložených žádostí.

Sledování horizontálních témat	Měrná jednotka	Stav k 31.12.2007	Stav k 31.12.2008
Projekt je součástí ředě hlavně na životní prostředí	Počet projektů	0	0
Projekt má pozitivní dopad na životní prostředí	Počet projektů	0	0
Projekt je ekologicky neutrální	Počet projektů	0	71
Projekt přispěje ke zlepšení ovzduší	Počet projektů	0	0
Projekt přispěje ke zlepšení kvality vod	Počet projektů	0	0
Projekt využije alternativní zdroje	Počet projektů	0	0
Projekt zajistí zvýšení rozlohy sídelní vegetace	Počet projektů	0	0
Projekt zlepšuje informovanost obyvatel o ochraně životního prostředí	Počet projektů	0	0

PŘÍKLADY PROJEKTŮ

V této prioritní ose jsou předkládány **typové projekty Czech POINT**, které by měly zredukovat byrokracii ve vztahu občanů – veřejná správa. Cílem projektů Czech POINT je vytvořit garantovanou službu pro komunikaci se státem prostřednictvím jednoho univerzálního místa, kde bude možné získat a ověřit data z veřejných i neveřejných informačních systémů, úředně ověřit dokumenty a listiny, převést písemné dokumenty do elektronické podoby a naopak, získat informace o průběhu správních řízení ve

vztahu k občanovi a podat podání pro zahájení řízení správních orgánů. Jde tedy o maximální využití údajů ve vlastnictví státu, aby byly minimalizovány požadavky na občany.

3.2.2 Závažné problémy, které se objevily, a přijatá opatření ke jejich odstranění

Řídící orgán IOP ve spolupráci se zprostředkujícím subjektem Ministerstvem vnitra ČR identifikoval následující problémy vyskytující se v této prioritní ose.

Zavádění nebo modernizace Czech Pointů na téměř 6000 místech představuje zátěž pro administrativní kapacitu při příjmu a kontrole žádostí o dotaci, vyúčtování a při následné kontrole. Problémem se stala nedostatečná administrativní kapacita. Navrhovaným řešením je přijetí nových pracovníků a systematické informování žadatelů a příjemců jako prevence chybných žádostí.

Jako problémové se ukázalo také použití typových projektů (tisíce malých individuálních projektů). Kritickým místem se ukázal přístup k informacím potenciálních žadatelů a podpora řízení projektové žádosti.

3.3 Prioritní osa 3 – Zvýšení kvality a dostupnosti veřejných služeb – Cíl Konvergence

Aktivity prioritní osy 3 navazují na intervence do kvality a efektivity fungování ve veřejné správě. Společným záměrem je zlepšení organizace, financování a procesu hodnocení ve veřejných služeb. Vedle nutnosti zlepšení základní ICT infrastruktury vyplývají další požadavky na intervence do infrastruktur veřejných služeb z koncepcí záměrů transformace veřejných služeb do moderních efektivních forem. Důraz se klade na vyšší využití residenčního poskytování služeb, orientaci na preventivní opatření (tzn. předcházení a minimalizaci problémů), standardizaci kvality a dostupnosti specializovaných služeb a prosazování individuálního přístupu ke klientům. Základním předpokladem prorychlé, efektivní změny se zachováním standardů ve všech regionech je koordinovaný přístup znárodní úroveň. Prioritní osa se zaměřuje na **čtyři oblasti intervence:**

- 3.1 – Služby v oblasti sociální integrace
- 3.2 – Služby v oblasti veřejného zdraví
- 3.3 – Služby v oblasti zaměstnanosti
- 3.4 – Služby v oblasti bezpečnosti, prevence a řešení rizik

3.3.1 Dosažený pokrok a jeho analýza

3.3.1A Informace o fyzické a finančnímu pokroku prioritní osy

Přehled výzev

V průběhu roku 2008 byly vyhlášeny 2 výzvy k předkládání žádostí. 7.5.2008 výzva v oblasti intervence 3.2 – Služby v oblasti veřejného zdraví, do konce roku 2008 bylo celkem 34 projektů v částce 104975966,95 EUR. Druhá výzva byla vyhlášena 9.7.2008 pro oblast intervence 3.4 – Služby v oblasti bezpečnosti, prevence a řešení rizik. Zde byly k 31.12.2008 předloženy 3 projekty na částku 49652872,70 EUR. Žádný projekt v prioritní ose 3 nebyl do konce roku 2008 schválen.

Pořadí výzvy	Prioritní osa/oblast/podoblast podpory	Datum vyhlášení	Datum ukončení	Alokace na výzvu v EUR	Předložené žádosti		Schválené projekty	
					počet	v EUR	počet	v EUR
2.	3.2 (ERDF+SR)	7.5.2008	22.7.2008	97634247,09	34	104975966,95	0	0,00
5.	3.4 (ERDF+SR)	9.7.2008	31.12.2010	60082613,59	3	49652872,70	0	0,00
Celkem	-----			157716860,68	37	154628839,65	0	0,00

Kurz: 26,63 CZK/EUR

Indikátory

V této prioritní ose nebyl žádný projekt schválen a realizován, proto nedošlo k žádnému významnému finančnímu pokroku.

Indikátory výstupu

Kód N ČI	Název indikátoru	Měrná jednotka	Zdroj	Hodnota	2007	2008	Cílová hodnota 2015	Celkem
330300 Core41	Počet projektů zaměřených na sociální inkluzi (3.1.)	Počet	ŘOIOP	Dosažená	0	0	N/A	0
				Výchozí	0	0	N/A	0
				Plánovaná	N/A	N/A	294	294
075713	Počet bytových zařízení sociálních služeb, která započala transformaci (3.1a)	Počet	ŘOIOP	Dosažená	0	0	N/A	0
				Výchozí	0	0	N/A	0
				Plánovaná	N/A	N/A	30	30
075714	Počet organizací, které realizují projekty zaměřené na členování příslušníků ohrožených romských lokalit (3.1b)	Počet	ŘOIOP	Dosažená	0	0	N/A	0
				Výchozí	0	0	N/A	0
				Plánovaná	N/A	N/A	30	30

075802	Počet subjektů, které realizují projekty v rámci sociální ekonomiky (3.1c)	Počet	ŘOIOP	Dosažená	0	0	N/A	0
				Výchozí	0	0	N/A	0
				Plánovaná	N/A	N/A	250	250
080100 Core38	Podíl resortnícha agendových portálů provázaných na Portál veřejné správy (3.2a)	Počet	ŘOIOP	Dosažená	0	0	N/A	0
				Výchozí	0	0	N/A	0
				Plánovaná	N/A	N/A	110	110
080102	Počet projektů na podporu zdraví – pro modernizaci přístrojové vybavení (3.2a)	Počet	ŘOIOP	Dosažená	0	0	N/A	0
				Výchozí	0	0	N/A	0
				Plánovaná	N/A	N/A	50	50
080101	Počet projektů na podporu zdraví – pro prevenci zdravotních rizik (3.2b)	Počet	ŘOIOP	Dosažená	0	0	N/A	0
				Výchozí	0	0	N/A	0
				Plánovaná	N/A	N/A	45	45
080702	Počet projektů zaměřených na zavádění standardů a standardních postupů řízení kvality a nákladovosti (3.2c)	Počet	ŘOIOP	Dosažená	0	0	N/A	0
				Výchozí	0	0	N/A	0
				Plánovaná	N/A	N/A	15	15
074521	Počet podpořených institucí služeb zaměstnanosti (3.3a)	Počet	ŘOIOP	Dosažená	0	0	N/A	0
				Výchozí	0	0	N/A	0
				Plánovaná	N/A	N/A	5	5
074532	Počet nově vybudovaných a podpořených stávajících školících středisek SZ (3.3b)	Počet	ŘOIOP	Dosažená	0	0	N/A	0
				Výchozí	0	0	N/A	0
				Plánovaná	N/A	N/A	5	5
074533	Počet nově vybudovaných a podpořených stávajících poradensko-vzdělávacích středisek SZ (3.3c)	Počet	ŘOIOP	Dosažená	0	0	N/A	0
				Výchozí	0	0	N/A	0
				Plánovaná	N/A	N/A	3	3
260407	Počet operačních středisek IZS v jednotlivých krajích s provedenou integrací ICT (3.4a)	Počet	ŘOIOP	Dosažená	0	0	N/A	0
				Výchozí	0	0	N/A	0
				Plánovaná	N/A	N/A	14	14
260408	Počet nově vybudovaných logistických základů (3.4b)	Počet	ŘOIOP	Dosažená	0	0	N/A	0
				Výchozí	0	0	N/A	0
				Plánovaná	N/A	N/A	1	1
260409	Počet nově vybudovaných výcvikových a vzdělávacích center pro nový systém výcviku a výuky IZS (3.4c)	Počet	ŘOIOP	Dosažená	0	0	N/A	0
				Výchozí	0	0	N/A	0
				Plánovaná	N/A	N/A	1	1
260410	Počet modernizovaných nebo vybudovaných kontaktních pracovišť typu Frontoffice napojených do sítě IZS (3.4d)	Počet	ŘOIOP	Dosažená	0	0	N/A	0
				Výchozí	0	0	N/A	0
				Plánovaná	N/A	N/A	369	369
260412 ¹⁸	Počet technologických zařízení k eliminaci hrozeb čínských bezpečnostních rizik	Počet	ŘOIOP	Dosažená	0	0	N/A	0
				Výchozí	0	0	N/A	0
				Plánovaná	N/A	N/A	2000 ¹⁹	2000

Zdroj: Databáze DB Monitstav k 16.1.2009

Indikátory výsledku

KódN ČI	Názevindikátoru	Měrná jednotka	Zdroj	Hodnota	2007	2008	Cílová hodnota 2015	Celkem
075711	Početnov ěfungujících alternativníchsociálních služeb(3.1a)	Počet	ŘOIOP	Dosažená	0	0	N/A	0
				Výchozí	0	0	N/A	0
				Plánovaná	N/A	N/A	60	60
075712	Početnov ěvzniklých sociálníchslužeb(3.1b)	Počet	ŘOIOP	Dosažená	0	0	N/A	0
				Výchozí	0	0	N/A	0
				Plánovaná	N/A	N/A	50	50
075603	Podílosob,ukterých poskytnutápodporasplnila svůjů ěel(3.1c)	%	ŘOIOP	Dosažená	0	0	N/A	0
				Výchozí	0	0	N/A	0
				Plánovaná	N/A	N/A	60	60
080721	Zvýšenípo ětu standardizovaných specializovanýchpracoviš ťv národníchsítích(3.2a)	%	ŘOIOP	Dosažená	0	0	N/A	0
				Výchozí	0	0	N/A	0
				Plánovaná	N/A	N/A	60	60
080712	Početdostupnýchprogram ů prevenceproobyvatele(3.2 b)	Počet	ŘOIOP	Dosažená	0	0	N/A	0
				Výchozí	0	0	N/A	0
				Plánovaná	N/A	N/A	45	45
080704	Početprogram ůzavád ějících standardyastandardní postupy řízeníkvalitya nákladovosti(3.2c)	Počet	ŘOIOP	Dosažená	0	0	N/A	0
				Výchozí	0	0	N/A	0
				Plánovaná	N/A	N/A	40	40
074514	Nárůstkvalitypracovníhoa klientskéhoprost ředíinstitucí služebzam ěstnanosti(3.3a)	%	ŘOIOP	Dosažená	0	0	N/A	0
				Výchozí	0	0	N/A	0
				Plánovaná	N/A	N/A	10	10
074512	Nárůstkcapacityškolicích středisekslužeb zam ěstnanosti(3.3b)	%	ŘOIOP	Dosažená	0	0	N/A	0
				Výchozí	0	0	N/A	0
				Plánovaná	N/A	N/A	25	25
074513	Nárůstkcapacityporadensko-vzdělávacíchst ředisek(3.3c)	%	ŘOIOP	Dosažená	0	0	N/A	0
				Výchozí	0	0	N/A	0
				Plánovaná	N/A	N/A	40	40
260401	Početpodpo řenýchsložek IZS(3.4)	Počet	ŘOIOP	Dosažená	0	0	N/A	0
				Výchozí	0	0	N/A	0
				Plánovaná	N/A	N/A	3	3
260403	Početproškolenýchosobv novémstředímuvýukyzarok (3.4c)	Počet	ŘOIOP	Dosažená	0	0	N/A	0
				Výchozí	0	0	N/A	0
				Plánovaná	N/A	N/A	2000	2000
260406	Sníženípr ůměrnédoby reakcenahrozící ěinastalé bezpečnostniriziko(3.4d)	%	ŘOIOP	Dosažená	0	0	N/A	0
				Výchozí	0	100	N/A	100
				Plánovaná	N/A	N/A	75	75
260404	Vytvořenínovýchkapacitpro efektivnizajiš ť ění poskytováníhumanitární pomocijinýmzemím	m2	ŘOIOP	Dosažená	0	0	N/A	0
				Výchozí	0	0	N/A	0
				Plánovaná	N/A	N/A	2500	2500

Zdroj: DatabázeDBMonitstavk16.1.2009

3.3.1 BKvalitativní analýza

Rovněp řležitosti

Prioritní osa 3 má výraznější vliv na oblast rovnýchp řležitostí, zejména pokud jde o:

- oblast intervence 3.1 zaměřená na vybrané služby v oblasti sociální integrace (zlepšení řístupu znevýhodněných skupin včetně Romů k sociálním službám),
- oblast intervence 3.3 zaměřená na investice do rozvoje školících, vzdělávacích čirek kvalifikačních středisek (která budou znamenat podporu znevýhodněných osob v oblasti trhu práce),
- oblast intervence 3.2 zaměřená na mimořádnou prevenci sociálního vyloučení osob znevýhodněných jejich zdravotním stavem nebo věkem.

Podle následující tabulky bylo k 31.12.2008 27 projektů předložených v prioritní ose 3 pozitivně vlivna rovněp řležitosti a 10 předložených projektů bylo s neutrálním vlivem na rovněp řležitosti.

Sledování horizontálních témat	Měrná jednotka	Stav k 31.12.2007	Stav k 31.12.2008
Počet projektů s neutrálním vlivem na rovněp řležitosti	Počet projektů	0	10
Počet projektů s pozitivním vlivem na rovněp řležitosti	Počet projektů	0	27
Počet projektů cíleně zaměřených na rovněp řležitosti	Počet projektů	0	0

Udržitelný rozvoj

U oblastí intervence 3.2 zejména pokud jde o náhradní uzastaralýchp řístrojů využívajících ionizující záření (záteř životní prostředí a lidské zdraví) lze očekávat výraznější vliv na udržitelný rozvoj. U stavebních projektů soustředěných zejména v oblastech intervence 3.3 a 3.4 musí žadatelé dokládat stavební povolení, jehož nedílnou součástí je i hodnocení a eliminace dopadu projektu na životní prostředí.

Podle následující tabulky bylo k 31.12.2008 předloženo 34 projektů s neutrálním vlivem na životní prostředí a 3 předložené projekty měly pozitivní dopad na životní prostředí. Vliv na udržitelný rozvoj je možno uvést v různých variantách, které se vzájemně vylučují. Sečtením početů projektů u jednotlivých variant vlivu na udržitelný rozvoj proto nekoresponduje s celkovým počtem předložených žádostí.

Sledování horizontálních témat	Měrná jednotka	Stav k 31.12.2007	Stav k 31.12.2008
Projekt je soustředěn hlavně na životní prostředí	Počet projektů	0	0
Projekt má pozitivní dopad na životní prostředí	Počet projektů	0	3
Projekt je ekologicky neutrální	Počet projektů	0	34
Projekt přispěje ke zlepšení ovzduší	Počet projektů	0	0
Projekt přispěje ke zlepšení kvality vod	Počet projektů	0	0
Projekt využije alternativní zdroje	Počet projektů	0	0
Projekt zajistí zvýšení rozlohy sídelní vegetace	Počet projektů	0	0
Projekt zlepšuje informovanost obyvatel o ochraně životního prostředí	Počet projektů	0	0

PŘÍKLADY PROJEKTŮ

CZ.1.06/3.4.00/01.00138-Mobilní kontaktní koordináční centra

Realizace projektu je zaměřena na vytvoření plně funkčních mobilních kontaktních koordináčních center (MKKC), tzv. "mobilních front office", která budou v případě mimořádné události poskytovat základní informace o prevenci nebo opatřeních k předcházení či eliminaci hrozeb nebo vzniklých následků úřadům a občanům přímo na daném místě; v případě potřeby zde i dlouhodoběji působit; průběžně zajišťovat zpracovávání a vyhodnocování aktuálních poznatků a zajišťovat koordinaci řešení vzniklé situace.

Jedná se o pořízení 76 speciálních motorových vozidel s moderní informační a komunikační technikou a dalšími speciálními vybaveními například odolná výpočetní technika, kontejner první pomoci a první záchrany, osvětlovací zařízení, megafon, přístřešek, vozidlová radiostanice, proměnná LED informační tabule, elektrocentrála, mobilní telefon pro zajištění efektivní přístupnosti Policie ČR v rámci IZS. Technologie MKKC bude plně kompatibilní s nově budovanou technologií operačních středisek IZS.

Celkový rozpočet projektu je 123 319 000,00 Kč, z nichž 104 821 150,00 Kč bude hrazeno z prostředků strukturálního fondu č. 18497850,00 Kč z číselného rozpočtu.

3.3.2 Závažné problémy, které se objevily, a přijatá opatření ke jejich odstranění

Vzhledem ke skutečnosti, že pro jednotlivé oblasti intervence jsou 3 různé zprostředkující subjekty, byly během realizace prioritní osy identifikovány různé problémy. Řídící orgán IOP ve spolupráci se zprostředkujícími subjekty Ministerstva práce a sociálních věcí ČR, Ministerstva zdravotnictví ČR a Ministerstva vnitra ČR řeší následující častější problémy.

Nedostatečná personální kapacita určená na realizaci IOP na jednotlivých ministerstvech přispěla ke zpoždění vyhlášení výzev pro podání žádostí. Do výběrových řízení se přihlašovali uchazeči, kteří neodpovídali požadavkům na pracovní pozici. ŘO IOP našel řešení v podobě zapojení Centra pro regionální rozvoj ČR do administrace oblasti intervence 3.1 a 3.3 svěřených MPSV. Kromě tohoto řešení vyhlásil jednotlivá ministerstva další výběrová řízení a obsazení pracovního místa.

Ke zpoždění vyhlášení výzev došlo také v souvislosti se změnou vedení krajů po krajských volbách v říjnu 2008, což se projevilo především v oblasti intervence 3.3. Bylo nutné znovu prověřit zájem krajů o realizaci projektů aktivit 3.3c) – Vybudování a podpora poradensko-vzdělávacích středisek pro klienty služeb zaměstnanosti. Probíhala proto jednání s pověřenými úřady práce a byly projednávány změny v seznamu projektů.

Problematické se ukázala velká komplexnost projektů v oblasti intervence 3.4 v rámci ministerstva vnitra, a z toho vyplývající komplikovanost řízení a kontroly projektů. Navrhovaným řešením je zjednodušení přípravné fáze projektů.

3.4 Prioritní osa 4a – Národní podpora cestovníru chu – Cíl Konvergence

Prioritní osa 4b – Národní podpora cestovního ruchu – Cíl Regionální konkurenceschopnosti a zaměstnanosti

Cílem prioritních os 4a a 4b je podpora vytvoření základního prostředí nezbytných podmínek pro rozvoj CR na národní úrovni. Ve prospěch jeho efektivního rozvoje je nezbytné řídit a koordinovat některé aktivity CR na národní úrovni, což přispívá k vytváření vhodných podmínek pro rozvoj podnikání, růstu konkurenceschopnosti a zaměstnanosti v této oblasti. Obě prioritní osy mají národní systémový význam a rozdíl oproti řízení v Regionálních operačních programech, která akceptují místní či regionální rozdíly. Na prioritní osy budou komplementárně navazovat intervence do oblasti CR z jednotlivých ROP. Podporované aktivity:

- zavedení národního informačního a rezervního systému,
- zavádění informačního podpora národních a mezinárodních standardů v službách CR,
- podpora marketingu na národní úrovni a tvorby zdrojových databází,
- prezentace a propagace kulturního a přírodního bohatství, kulturního průmyslu a služeb využitím pro cestovní ruch na národní úrovni,
- podpora prezentace ČR jako destinace CR.

3.4.1 Dosažený pokrok a jeho analýza

3.4.1.1 Informace o fyzické a finančnímu pokroku prioritní osy

Přehled výzev

V roce 2008 bylo k 31.10.2008 vyhlášených výzev předkládání žádostí. Předkládání žádostí předcházelo postupné schvalování jednotlivých rámcových projektů poradou ministrů pro místní rozvoj. Na základě těchto rámcových projektů budou vytvářeny a předkládány projekty. Z toho do úvodu nebyly dokončeny žádné projekty.

Pořadí výzvy	Prioritní osa/oblast/podoblast podpory	Datum vyhlášení	Datum ukončení	Alokace na výzvu v EUR	Předložené žádosti		Schválené projekty	
					počet	v EUR	počet	v EUR
6.	4.1 (ERDF+SR)	31.10.2008	kontinuální	37119076,23	0	0,00	0	0,00
Celkem		-----		37119076,23	0	0,00	0	0,00

Kurz: 26,63 CZK/EUR

Indikátory

Protože nebyly v roce 2008 žádné předložené projekty v této prioritní ose, nedošlo k žádnému věcnému ani finančnímu pokroku.

Indikátory výstupu

Kód N ČI	Název indikátoru	Měrná jednotka	Zdroj	Hodnota	2007	2008	Cílová hodnota 2015 KONV	Cílová hodnota 2015 RKaZ	Celkem KONV	Celkem RKaZ
410100 Core34	Počet projektů uzaměřených na rozvoje cestovního ruchu	Počet	ŘOIOP	Dosažená	0	0	N/A	N/A	0	
				Výchozí	0	0	N/A	N/A	0	
				Plánovaná	N/A	N/A	44	23	44	23
413305	Počet informačních rezervních systémů	Počet	ŘOIOP	Dosažená	0	0	N/A	N/A	0	
				Výchozí	0	0	N/A	N/A	0	
				Plánovaná	N/A	N/A	1	1	1	1
413315	Počet zavedených standardů služeb CR	Počet	ŘOIOP	Dosažená	0	0	N/A	N/A	0	
				Výchozí	0	0	N/A	N/A	0	
				Plánovaná	N/A	N/A	5	5	5	5
410304	Počet marketingových statistických šetření	Počet	ŘOIOP	Dosažená	0	0	N/A	N/A	0	
				Výchozí	0	0	N/A	N/A	0	
				Plánovaná	N/A	N/A	6	6	6	6
410303	Počet propagačních kampaní na produkty v oblasti CR	Počet	ŘOIOP	Dosažená	0	0	N/A	N/A	0	
				Výchozí	0	0	N/A	N/A	0	
				Plánovaná	N/A	N/A	32	11	32	11

Zdroj: Databáze DB Monitavk 16.1.2009

Indikátory výsledku

KódN ČI	Název indikátoru	Měrná jednotka	Zdroj	Hodnota	2007	2008	Cílová hodnota 2015 KONV	Cílová hodnota 2015 RKaZ	Celkem KONV	Celkem RKaZ
413311	Podíl subjektů ČR, které budou napojeny na rezervní systém ²⁰	%	ŘOIOP	Dosažená	0	0	N/A	N/A	0	
				Výchozí	0	0	N/A	N/A	0	
				Plánovaná	N/A	N/A	50	50	50	50
413320	Počet nově klasifikovaných a certifikovaných subjektů v oblasti ČR	Počet	ŘOIOP	Dosažená	0	0	N/A	N/A	0	
				Výchozí	0	0	N/A	N/A	0	
				Plánovaná	N/A	N/A	1720	280	1720	280
413321	Počet vytvořených zdrojových databází	Počet	ŘOIOP	Dosažená	0	0	N/A	N/A	0	
				Výchozí	0	0	N/A	N/A	0	
				Plánovaná	N/A	N/A	6	6	6	6
410302	Počet vytvořených propagačních nebo marketingových produktů pro ČR	Počet	ŘOIOP	Dosažená	0	0	N/A	N/A	0	
				Výchozí	0	0	N/A	N/A	0	
				Plánovaná	N/A	N/A	10	10	10	10

Zdroj: Databáze DB Monitor stavů 16.1.2009

3.4.1 BKvalitativní analýza

Rovněp řležitosti

Vliv prioritních os 4aa4b, zaměřených na podporu vybraných služeb pro cestovní ruch na národní úrovni je omezený.

Podle následující tabulky nebyl k 31.12.2008 předloženo žádný projekt, proto není možné hodnotit vliv projektů na rovněp řležitosti.

Sledování horizontálních témat	Měrná jednotka	Stav k 31.12.2007	Stav k 31.12.2008
Počet projektů s neutrálním vlivem na rovněp řležitosti	Počet projektů	0	0
Počet projektů s pozitivním vlivem na rovněp řležitosti	Počet projektů	0	0
Počet projektů s cíleně zaměřeným rovněp řležitosti	Počet projektů	0	0

Udržitelný rozvoj

Vliv prioritních os 4aa4b, zaměřených na podporu vybraných služeb pro cestovní ruch na národní úrovni (jde především o nákup služeb, projekty mají nestavební charakter), je neutrální nebo omezený.

Podle následující tabulky nebyl k 31.12.2008 předloženo žádný projekt, proto není možné hodnotit vliv projektů na udržitelný rozvoj.

Sledování horizontálních témat	Měrná jednotka	Stav k 31.12.2007	Stav k 31.12.2008
Projekt je součástí ředě hlavně na životní prostředí	Počet projektů	0	0
Projekt má pozitivní dopad na životní prostředí	Počet projektů	0	0
Projekt je ekologicky neutrální	Počet projektů	0	0
Projekt řispěje ke zlepšení ovzduší	Počet projektů	0	0
Projekt řispěje ke zlepšení kvality vod	Počet projektů	0	0
Projekt využije alternativní zdroje	Počet projektů	0	0
Projekt zajistí zvýšení rozlohy sídelní vegetace	Počet projektů	0	0
Projekt zlepšuje informovanost obyvatel o ochraně životního prostředí	Počet projektů	0	0

3.4.2 Závažné problémy, které se objevily, a přijatá opatření ke jejich odstranění

V průběhu příprav podkladů pro vyhlášení první výzvy bylo nutné nastavit monitorovací systém, aby bylo možné přijímat dva oddělené projekty pro cíl Konvergence a cíl Regionální konkurenceschopnost a zaměstnanost.

3.5 Prioritní osa 5 – Národní podpora územního rozvoje – Cíl Konvergence

Cílem intervencí realizovaných prostřednictvím prioritní osy „Národní podpora územního rozvoje“ je vytvoření základního prostředí, na které budou komplementárně navazovat intervence z Regionálních operačních programů. Jednotlivé oblasti intervence mají národní systémový význam a rozmezí jednotlivých oblastí intervence:

- 5.1 – Národní podpora využití potenciálů kulturního dědictví,
- 5.2 – Zlepšení prostředí v problémových sídlištích,
- 5.3 – Modernizace rozvoje systémů útvorbou územních politik

3.5.1 Dosažený pokrok a jeho analýza

3.5.1.1 Informace o fyzické a finančnímu pokroku prioritní osy

Přehled výzev

V prvním a druhém čtvrtletí 2008 probíhala zejména metodická činnost pro přípravu výzvy k předkládání IPRM. Nastavení hodnot vstupních kritérií problémové zóny dle čl. 47 Nařízení (ES) 1828/2006 EK schválila 29. července 2008. Žádost o notifikaci byla 8.4.2008 odešlá na Úřad na ochranu hospodářské soutěže (ÚOHS) k předání EK. Výsledek notifikačního řízení MMR obdrželo 17.12.2008. Na zasedání monitorovacího výboru 12.2.2008 bylo rozhodnuto o povinnosti schválit kritéria pro výběr IPRM tímto výborem. Kritéria formálních náležitostí a kritéria přijatelnosti byla schválena na zasedání. Výběrová kritéria byla schválena písemným hlasováním, které proběhlo 16.7.-5.8.2008. Podrobnější podmínky pro přípravu IPRM byly zpracovány do Příručky pro předkladatele IPRM v IOP.

Výzva pro předkládání IPRM byla vyhlášena 6.8.2008 a uzavřena 31.12.2008. Po vyhlášení výzvy byly uspořádány semináře pro města a jejich zaměstnavatele. Semináře proběhly v Olomouci a Praze. Města měla možnost konzultovat s odbornou podporou bydlení, ŘO a s regionálními pracovníky odboru OSKP. V průběhu výzvy došlo k aktualizaci Příručky pro předkladatele IPRM. Z celkového počtu 62 měst, která splňovaly podmínky pro výběr obyvatel, podalo žádost o schválení IPRM podalo 41 měst. 6 měst se přihlásilo k pilotnímu projektu a 13 měst zahrnuje řešení sociálně vyloučených chromských lokalitách.

V prvním čtvrtletí roku 2009 bude provedeno hodnocení a schvalování IPRM. V květnu vyhlásí ŘO kontinuální výzvu pro předkládání individuálních projektů do oblasti intervence 5.2. Jednotlivá města jako nositelé IPRM provedou výběr projektů a hodnocení kvality. Hodnotící kritéria jsou součástí systému výběru projektů, které schvaluje ŘO při schvalování IPRM. Projekty budou poté předkládány na CRR pro provedení kontroly formálních náležitostí a přijatelnosti.

V prioritní ose 5 byly v roce 2008 vyhlášeny 3 výzvy. Celkem bylo k 31.12.2008 předloženo 203 projektů na celkovou částku 43 186 902,45 EUR, z nichž bylo do konce roku 2008 schváleno 166 v celkové částce 56 596 669,55 EUR.

Pořadí výzvy	Prioritní osa/oblast/podoblast podpory	Datum vyhlášení	Datum ukončení	Alokace výzvy v EUR	Předložené žádosti		Schválené projekty	
					počet	v EUR	počet	v EUR
1.	5.3a (ERDF+SR)	10.4.2008	kontinuální	9012392,04	188	6485338,08	166	5659669,55
4.	5.3b (ERDF+SR)	30.6.2008	31.12.2008	8384528,73	13	314645,14	0	0,00
9.	5.1a,b (ERDF+SR)	5.12.2008	31.12.2012	180247840,78	2	36386919,23	0	0,00
Celkem	-----			197644761,55	203	43186902,45	166	5659669,55

Kurz: 26,63 CZK/EUR

Indikátory

V této prioritě se došlodo koncer roku 2008 knap Inění dosažené hodnoty indikátorů Počet podpořených projektů pro tvorbu územně analytických podkladů obcí (5.3a), Počet podpořených projektů tvorby nových nebo aktualizace existujících územních plánů (5.3b), Plocha území obcí pokrytá územně analytickými podklady obcí (5.3a) a Plocha území obcí pokrytá novým územním plánem (5.3b).

Indikátory výstupu

Kód N ČI	Název indikátoru	Měrná jednotka	Zdroj	Hodnota	2007	2008	Cílová hodnota 2015	Celkem
410401	Počet regenerovaných nemovitých kulturních památek (5.1a, 5.1b)	Počet	ŘOIOP	Dosažená	0	0	N/A	0
				Výchozí	0	0	N/A	0
				Plánovaná	N/A	N/A	20	20
410402	Počet nově vybudovaných či zmodernizovaných kulturních zařízení (5.1c)	Počet	ŘOIOP	Dosažená	0	0	N/A	0
				Výchozí	0	0	N/A	0
				Plánovaná	N/A	N/A	5	5
330100 Core39	Počet projektů zvyšujících atraktivitu měst (5.2)	Počet	ŘOIOP	Dosažená	0	0	N/A	0
				Výchozí	0	0	N/A	0
				Plánovaná	N/A	N/A	47	47
330103	Počet projektů zvyšujících atraktivitu bydlení v území (5.2a)	Počet	ŘOIOP	Dosažená	0	0	N/A	0
				Výchozí	0	0	N/A	0
				Plánovaná	N/A	N/A	40	40
330101	Počet projektů zlepšujících stav bytových domů (5.2b)	Počet	ŘOIOP	Dosažená	0	0	N/A	0
				Výchozí	0	0	N/A	0
				Plánovaná	N/A	N/A	750	750
330102	Pilotní projekty – podpora vybraných chromských lokalit (5.2c)	Počet	ŘOIOP	Dosažená	0	0	N/A	0
				Výchozí	0	0	N/A	0
				Plánovaná	N/A	N/A	7	7
330400	Počet podpořených projektů protvorbu územně-analytických podkladů úkrajů (5.3a)	Počet	ŘOIOP	Dosažená	0	0	N/A	0
				Výchozí	0	0	N/A	0
				Plánovaná	N/A	N/A	10	10
330401	Počet podpořených projektů protvorbu územně-analytických podkladů obcí (5.3a)	Počet	ŘOIOP	Dosažená	0	177	N/A	177
				Výchozí	0	0	N/A	0
				Plánovaná	N/A	N/A	140	140
330411	Počet podpořených projektů tvorby nových nebo aktualizace existujících územních plánů (5.3b)	Počet	ŘOIOP	Dosažená	0	2	N/A	2
				Výchozí	0	0	N/A	0
				Plánovaná	N/A	N/A	60	60
330415	Plocha území obcí pokrytá územně-analytickými podklady obcí (5.3a)	km ²	ŘOIOP	Dosažená	0	2987,45	N/A	2987,45
				Výchozí	0	0	N/A	0
				Plánovaná	N/A	N/A	34800	34800
330416	Plocha území obcí pokrytá novými územními plány (5.3b)	km ²	ŘOIOP	Dosažená	0	65,62	N/A	65,62
				Výchozí	0	0	N/A	0
				Plánovaná	N/A	N/A	140	140

Zdroj: Databáze DB Monitstavk 16.1.2009

Indikátory výsledku

Kód N ČI	Název indikátoru	Měrná jednotka	Zdroj	Hodnota	2007	2008	Cílová hodnota 2015	Celkem
410404	Počet vytvořených metodik v oblasti kulturního dědictví (5.1a)	Počet	ŘOIOP	Dosažená	0	0	N/A	0
				Výchozí	0	0	N/A	0
				Plánovaná	N/A	N/A	60	60
410411	Zvýšení počtu návštěvníků památek kulturního dědictví (5.1b, 5.1c)	%	ŘOIOP	Dosažená	0	0	N/A	0
				Výchozí	100	0	N/A	100
				Plánovaná	N/A	N/A	125	125
331200	Počet regenerovaných bytů (5.2b,c)	Počet	ŘOIOP	Dosažená	0	0	N/A	0
				Výchozí	0	0	N/A	0
				Plánovaná	N/A	N/A	20000	20000
331300	Plocha revitalizovaného území (5.2a)	m ²	ŘOIOP	Dosažená	0	0	N/A	0
				Výchozí	0	0	N/A	0
				Plánovaná	N/A	N/A	4000000	4000000
331500	Úspora spotřeby energie bytovými domy (5.2b,c)	%	ŘOIOP	Dosažená	0	0	N/A	0
				Výchozí	0	0	N/A	0
				Plánovaná	N/A	N/A	20	20
330418	Zvýšení plochy území v rozvojových oblastech, rozvojových osách a specifických oblastech pokrytých novými územními plány (5.3b)	%	ŘOIOP/ ÚÚR	Dosažená	0	0	N/A	0
				Výchozí	0	0	N/A	0
				Plánovaná	N/A	N/A	0,18	0,18
330417	Zvýšení plochy území ČR, které bude pokryto územně analytickými podklady obcí (5.3a)	%	ŘOIOP/ ÚÚR	Dosažená	0	0	N/A	0
				Výchozí	0	0	N/A	0
				Plánovaná	N/A	N/A	18,5	18,5

Zdroj: Databáze DB Monitavk 16.1.2009

3.5.1BKvalitativní analýza

Rovněp řležitosti

Vliv využití potenciálů kulturního dědictví (oblast intervence 5.1) a podpory nástrojů územního plánování (pořízení územně analytických podkladů a územních plánů – oblast intervence 5.3) na oblast rovných příležitostí je omezený.

Výraznější vliv na oblast rovných příležitostí má oblast intervence 5.2 spojená se zlepšením podmínek pro bydlení na problémových sídlištích. Pozitivní vliv na rovné příležitosti může mít zejména aktivita 5.2c, zaměřená na zlepšení podmínek ve vybraných chromských lokalitách.

Podle následující tabulky bylo v prioritě 5 k 31.12.2008 předloženo 15 projektů s pozitivním vlivem na rovné příležitosti a 188 projektů s neutrálním vlivem na rovné příležitosti.

Sledování horizontálních témat	Měrná jednotka	Stav k31.12.2007	Stav k31.12.2008
Počet projektů s neutrálním vlivem na rovné příležitosti	Počet projektů	0	188
Počet projektů s pozitivním vlivem na rovné příležitosti	Počet projektů	0	15
Počet projektů s cíleně zaměřených na rovné příležitosti	Počet projektů	0	0

Udržitelný rozvoj

Významnější vliv na udržitelný rozvoj lze v prioritě 5 očekávat v oblasti intervence:

- 5.3 zaměřená na řízení územních analytických podkladů a územních plánů; jedná se o zásadní dokumenty na podporu udržitelného rozvoje v ČR, jejichž obsahem je upraveno zákonem č. 183/2006 Sb., o územním plánování a stavebním řádu (stavební zákon) a navazující prováděcí legislativou (zejména vyhláška č. 500/2006 Sb.), projekty mají proto zásadní pozitivní dopad na udržitelný rozvoj v místech a regionech, pro které byly řízeny,
- 5.2 zaměřená na revitalizaci veřejných prostranství a regeneraci bytových domů v problémových sídlištích městem nad 20 tis. obyvatel – pozitivní přínos je ve formě úspory energetické náročnosti stávajících budov a rozšíření zeleně, úpravy veřejných prostranství a veřejných parkovišť apod.)

U stavebních projektů soustředěných zejména v oblastech intervence 5.1 a 5.2 musí žadatelé dokládat stavební povolení, jehož nedílnou součástí je hodnocení a eliminace dopadu projektu na životní prostředí. Podle následující tabulky bylo k 31.12.2008 předloženo 188 projektů s neutrálním vlivem na životní prostředí a 13 předložených projektů zlepšilo informovanost obyvatel o ochraně životního prostředí. Vliv na udržitelný rozvoj je možno uvést v různých variantách, které se vzájemně nevyklučují. Součet počtu projektů u jednotlivých variant vlivu na udržitelný rozvoj proto nekoresponduje se skutečným počtem předložených žádostí.

Sledování horizontálních témat	Měrná jednotka	Stav k31.12.2007	Stav k31.12.2008
Projekt je součástí ředění hlavně na životní prostředí	Počet projektů	0	0
Projekt má pozitivní dopad na životní prostředí	Počet projektů	0	9
Projekt je ekologicky neutrální	Počet projektů	0	188
Projekt řispěje ke zlepšení ovzduší	Počet projektů	0	0
Projekt řispěje ke zlepšení kvality vod	Počet projektů	0	0
Projekt využije alternativní zdroje	Počet projektů	0	0

Projekt zajištění zvýšení rozlohy sídelní vegetace	Počet projektů	0	0
Projekt zlepšení informovanosti obyvatel o ochraně životního prostředí	Počet projektů	0	13

PŘÍKLADY PROJEKTŮ

Oblasti intervence **5.3–Modernizace rozvoje systémů útvorbou územních politik**,
aktivita 5.3a) ab). V aktivitě **5.3a) Podpora řízení územní úspravy v obcích**
projekt **CZ.1.06/5.3.00/01.00001-Územní analytické podklady ORP Mikulov**

Obsahem projektu je zpracování údajů o území, vyhodnocení stavu a vývoje území, jehoho dnot, omezení změny území z důvodu ochrany veřejných zájmů, záměrů a provedení změn v území, zjišťování a vyhodnocování udržitelného rozvoje území a určení problémů k řešení v územní plánovací dokumentaci obcí ORP Mikulov. Výstupem projektu je odborný územní plánovací podklad.

Celkový rozpočet projektu je 833 000 Kč, z nichž 708 050 Kč bude financováno z prostředků strukturálního fondu 124950 Kč z evropského rozpočtu.

Aktivita **5.3b) Podpora tvorby a aktualizace územních plánů obcí**
projekt **CZ.1.06/5.3.00/01.00180-Územní plán Kadaně**

Cílem projektu je zpracování nového územního plánu pro město Kadaň, konkrétně zpracování návrhu územního plánu. Územní plány jsou jediným nástrojem obcí, kterým mohou vymezit nové rozvojové plochy a koridory. Jsou také nezbytným nástrojem obcí zejména pokud jde o zajištění územní ochrany ploch a koridorů dopravní a technické infrastruktury, stabilizaci sídelní struktury, pro komplexní řešení územních podmínek hospodářských, ekologických a sociálních problémů v území, předcházení problémů degradace životního prostředí a extenzivní urbanizace.

Celkový rozpočet projektu je 1 190 000 Kč, z nichž 1 011 500 Kč bude financováno z prostředků strukturálního fondu 178500 Kč z evropského rozpočtu.

3.5.2 Závažné problémy, které se objevily, a přijatá opatření k jejich odstranění

Řídící orgán IOP ve spolupráci se zprostředkujícími subjekty Ministerstvem kultury ČR a Centrem pro regionální rozvoj ČR identifikoval následující problémy.

Problematické se ukázaly nejasnosti ve výkladu veřejné podpory v oblasti intervence 5.1 z důvodu nepřehledných informací a nedostatku relevantních zkušeností. Po konzultaci ŘO IOP s Evropskou komisí a Úřadem pro ochranu hospodářské soutěže došlo v prosinci 2008 k upřesnění příslušné části Příručky, Studie proveditelnosti a manuálu u check-listů.

V oblasti intervence 5.3 byly projekty nejčastěji vyřazovány na základě ex-ante a interim kontrol, při kterých byly zjištěny časté chyby žadatelů ve výběrových řízeních: netransparentní výběr, neúplné zadávací řízení. V souvislosti se zadávacím řízením, které musí být ukončeno před podáním žádosti, vyslyšely některé žádosti problémů s dodržováním předpisů:

- nedodržování předepsaných lhůt,
- neúplné doložení jednotlivých úkonů,
- dělení zakázky,
- hodnocení nabídek „dlereferencí“.

Postup řízení řízení konzultuje s CRR jen menšina žadatelů. V září 2008 proto uspořádal ŘOIOP ve spolupráci s Centrem pro regionální rozvoj ČR a Odborem územního plánování 4 semináře pro žadatele a příjemce, kde jim byla nabídnuta možnost konzultací z řízení adávacích řízení. Stejná možnost byla nabídnuta na konferenci IOP v říjnu 2008.

Separátně je třeba postupovat k hodnocení problémů v oblasti intervence 5.2, protože zde je pro projekty nastaven odlišný režim realizace. Při souhrnné analýze zjištěných problémů je třeba vycházet z analýzy hodnocení IPRM, která výběru projektů předchází. Zde se jako problematická ukázala časová náročnost procesu zpracování a hodnocení IPRM z důvodu požadavků stanovených pro IPRM, složitosti procesu a nedostatku zkušeností s danou oblastí intervence. Navrženým řešením bylo nevyhlášovat další výzvy na schvalování IPRM. Výzva byla z důvodu převisu požadovaných prostředků ukončena 31.12.2008.

Náročná byla koordinace čerpání finančních prostředků v 5.2. Bylo potřeba zajistit jednotný přístup při implementaci IPRM metodickými pokyny, konzultační činností s CRR či školením pro manažery IPRM. V prosinci 2008 proto ŘOIOP uspořádal školení pro CRR, které bude provádět konzultační činnost žadatelům v 5.2. aby lazajistěna konzultační činnost regionálních pracovníků IPRM.

3.6 Prioritní osa 6a – Technická pomoc – Cíl Konvergence

Prioritní osa 6b – Technická pomoc – Cíl Regionální konkurenceschopnosti a zaměstnanosti

Prioritní osy zahrnují aktivity, které jsou vzhledem k geografické příslušnosti oddělitelné a mají dopad na celé území ČR. Jejich obsah je proto bezohledně členěn podle cíle identický.

Prioritní osy 6a a 6b se zaměřují na podporu efektivního řízení Integrovaného operačního programu pro programovací období 2007-2013. Jedná se o průřezové prioritní osy, které se budou týkat všech ostatních prioritních os a oblastí intervence IOP.

3.6.1 Dosažený pokrok jeho analýza

3.6.1.1 Informace o fyzické a finančnímu pokroku prioritních os

Přehled výzev

V roce 2008 byla 5.6.2008 vyhlášena výzva k předkládání žádostí. Do konce roku 2008 bylo předloženo celkem 16 projektů na celkovou částku 29747233,65 EUR a schváleno bylo celkem 10 projektů v celkové částce 8242395,79 EUR.

Pořadí výzvy	Prioritní osa/oblast/p odblast podpory	Datum vyhlášení	Datum ukončení	Alokace výzvy v EUR	Předložené žádosti		Schválené projekty	
					počet	v EUR	počet	v EUR
3.	6.1a (ERDF+SR)	5.6.2008	kontinuální	30641828,46	8	22383046,64	5	6550206,53
3.	6.2a (ERDF+SR)	5.6.2008	kontinuální	10745822,12	8	7364187,01	5	1692189,26
Celkem		-----		41387650,58	16	29747233,65	10	8242395,79

Kurz: 26,63 CZK/EUR

Indikátory

Protože do konce roku 2008 nebyla v této prioritní ose ukončena realizace žádného z předložených a schválených projektů, nedošlo tedy k finančnímu ani v číselném pokroku.

Indikátory výstupu

Kód N ČI	Název indikátoru	Měrná jednotka	Zdroj	Hodnota	2007	2008	Cílová hodnota 2015 KONV	Cílová hodnota 2015 RKaZ	Celkem KONV	Celkem RKaZ
480500	Počet vytvořených studií a zpráv (vč. evaluací)	Počet	ŘOIOP	Dosažená	0	0	N/A	N/A	0	
				Výchozí	0	0	N/A	N/A	0	
				Plánovaná	N/A	N/A	13	1	13	1
480700	Počet vytvořených metodických a technicko-informačních materiálů	Počet	ŘOIOP	Dosažená	0	0	N/A	N/A	0	
				Výchozí	0	0	N/A	N/A	0	
				Plánovaná	N/A	N/A	82	2	82	2
481100	Počet uskutečněných školení, seminářů, workshopů, konferencí	Počet	ŘOIOP	Dosažená	0	0	N/A	N/A	0	
				Výchozí	0	0	N/A	N/A	0	
				Plánovaná	N/A	N/A	69	1	69	1
481600	Počet osob, které se zúčastnily vzdělávacích kurzů ucelkem	Počet	ŘOIOP	Dosažená	0	0	N/A	N/A	0	
				Výchozí	0	0	N/A	N/A	0	
				Plánovaná	N/A	N/A	1372	28	1372	28
480800	Realizovaná spolupráce se sdělovacími prostředky a komunikací veřejnosti	Počet	ŘOIOP	Dosažená	0	0	N/A	N/A	0	
				Výchozí	0	0	N/A	N/A	0	
				Plánovaná	N/A	N/A	29	1	29	1
480900	Počet spuštěných informačních a propagačních aktivit	Počet	ŘOIOP	Dosažená	0	0	N/A	N/A	0	
				Výchozí	0	0	N/A	N/A	0	
				Plánovaná	N/A	N/A	30	2	30	2
483100	Počet vzájemných pracovních setkání implementační struktury	Počet	ŘOIOP	Dosažená	0	0	N/A	N/A	0	
				Výchozí	0	0	N/A	N/A	0	
				Plánovaná	N/A	N/A	89	1	89	1

Zdroj: Databáze DB Monitorování 16.1.2009

Indikátory výsledku

Kód N ČI	Název indikátoru	Měrná jednotka	Zdroj	Hodnota	2007	2008	Cílová hodnota 2015 KONV	Cílová hodnota 2015 RKaZ	Celkem KONV	Celkem RKaZ
481900	Počet proškolených osob	Počet	ŘOIOP	Dosažená	0	0	N/A	N/A	0	
				Výchozí	0	0	N/A	N/A	0	
				Plánovaná	N/A	N/A	1078	22	1078	22
480300	Počet zasedání řídicího poradního orgánu	Počet	ŘOIOP	Dosažená	0	0	N/A	N/A	0	
				Výchozí	100	0	N/A	N/A	100	
				Plánovaná	N/A	N/A	13	1	13	1
482500	Počet uskutečněných kontrol	Počet	ŘOIOP	Dosažená	0	0	N/A	N/A	0	
				Výchozí	0	0	N/A	N/A	0	
				Plánovaná	N/A	N/A	1323	27	1323	27

Zdroj: Databáze DB Monitstavk 16.1.2009

3.6.1BKvalitativní analýza

Rovněp řležitosti

Prioritní osa 6 je zaměřena na financování aktivit spojených s řízením a ostatních nákladů technické pomoci IOP. Podle následující tabulky bylo k dnešnímu dni 31.12.2008 předloženo 16 projektů s neutrálním vlivem na rovněp řležitosti.

<i>Sledování horizontálních témat</i>	<i>Měrná jednotka</i>	<i>Stav k31.12.2007</i>	<i>Stav k31.12.2008</i>
<i>Počet projektů s neutrálním vlivem na rovněp řležitosti</i>	<i>Počet projektů</i>	<i>0</i>	<i>16</i>
<i>Počet projektů s pozitivním vlivem na rovněp řležitosti</i>	<i>Počet projektů</i>	<i>0</i>	<i>0</i>
<i>Počet projektů s cíleně zaměřených na rovněp řležitosti</i>	<i>Počet projektů</i>	<i>0</i>	<i>0</i>

Udržitelný rozvoj

Aktivity v rámci prioritní osy 6 jsou zaměřeny na financování řízení programu a ostatních nákladů technické pomoci IOP. Podle následující tabulky bylo k 31.12.2008 předloženo 15 projektů s neutrálním vlivem na udržitelný rozvoj a jeden projekt přispěje ke zlepšení ovzduší. Vliv na udržitelný rozvoj je možno uvést v různých variantách, které se vzájemně nevylučují. Součástí projektů jsou jednotlivé varianty vlivu na udržitelný rozvoj, které neodpovídají skutečným požadavkům předložených žádostí.

<i>Sledování horizontálních témat</i>	<i>Měrná jednotka</i>	<i>Stav k31.12.2007</i>	<i>Stav k31.12.2008</i>
<i>Projekt je součástí ředění hlavního životního prostředí</i>	<i>Počet projektů</i>	<i>0</i>	<i>0</i>
<i>Projekt má pozitivní dopad na životní prostředí</i>	<i>Počet projektů</i>	<i>0</i>	<i>0</i>
<i>Projekt je ekologicky neutrální</i>	<i>Počet projektů</i>	<i>0</i>	<i>15</i>
<i>Projekt přispěje ke zlepšení ovzduší</i>	<i>Počet projektů</i>	<i>0</i>	<i>1</i>
<i>Projekt přispěje ke zlepšení kvality vod</i>	<i>Počet projektů</i>	<i>0</i>	<i>0</i>
<i>Projekt využívá alternativní zdroje</i>	<i>Počet projektů</i>	<i>0</i>	<i>0</i>
<i>Projekt zajistí zvýšení rozlohy sídelní vegetace</i>	<i>Počet projektů</i>	<i>0</i>	<i>0</i>
<i>Projekt zlepšuje informovanost obyvatel o ochraně životního prostředí</i>	<i>Počet projektů</i>	<i>0</i>	<i>0</i>

3.6.2 Závažné problémy, které se objevily, a přijatá opatření jejich odstranění

U některých žádostí vyvstaly problémy s dodržováním předpisů při zadávacím řízení, které mělo být ukončeno předáním žádosti:

- nedodržování předepsaných lhůt
- neúplné doložení jednotlivých úkonů
- dělení zakázky
- hodnocení nabídek „dlereferencí“

V září 2008 proto uspořádal ŘO IOP ve spolupráci s Centrem pro regionální rozvoj ČR a Odborem územního plánování 4 semináře pro žadatele/příjemce, kde jim byla nabídnuta možnost konzultací ohledně pravidel zadávacího řízení. Stejná možnost byla nabídnuta na konferenci IOP uspořádané v říjnu 2008.

V realizační fázi se u projektů objevily problémy s pozdním ohlašováním změn, zejména změnou statutárního zástupce. Tato problematika byla rovněž zdůrazněna na uspořádaných seminářích v září 2008.

Problematické se také ukázalo nesprávné vyplňování zjednodušené žádosti o platbu. V listopadu a prosinci 2008 byla proto ve spolupráci s CRR vypracována příručka postupu pro vyplnění zjednodušené žádosti o platbu a byla zveřejněna na www.strukturalni-fondy.cz. CRR vytvořilo na toto téma prezentace pro příjemce.

4.P ŘÍPADNÉPROGRAMYERDF/FONDSOUDRŽNOSTI

Ve smyslu čl. 39 obecného nařízení bude v prioritní ose 3 v oblasti intervence 3.4 Služby v oblasti bezpečnosti, prevence a řešení rizik realizován velký projekt **Národní centrum pro krizovou připravenost a výcvik IZS v Hradci Králové**. Řešeno jsou realizace dalších velkých projektů.

Cílem projektu je dosažení potřebné úrovně odborné přípravy v oblasti krizového řízení a havarijního plánování ve státní a místní správě, zefektivnění řízení a koordinace Integrovaného záchranného systému ČR, zvýšení účinnosti prevence přírodních, technologických a bezpečnostních rizik, zdokonalení koordinace reakce na krizové situace mimořádné události. Projekt zahrnuje vybudování Národního centra pro krizovou připravenost, výcvik složek IZS a organizování řejných správy.

Příjemcem podpory a investorem projektu bude MV – Generální ředitelství Hasičského záchranného sboru ČR (MV – GŘ HZS ČR).

Rozpočtové náklady projektu dosáhnou celkem 74 mil. EUR, z toho se předpokládá spolufinancování z ERDF a národních veřejných zdrojů z rozpočtového kapitoly MV ČR.

V průběhu roku 2008 byl učiněn významný pokrok v procesu přípravy projektu Národního centra pro krizovou připravenost a výcvik složek integrovaného záchranného systému (dále jen IZS), jehož hlavním cílem je vytvoření potřebné centralizované infrastruktury pro jednotný celostátní systém vzdělávání a výcviku složek IZS včetně nácviku jejich součinnosti v podmínkách blízkých s reálným krizovým situacím. Projekt zároveň umožní užší propojení s vědeckými a výzkumnými programy a jejich ověřování v záchranné praxi. Vybudováním Národního centra pro krizovou připravenost a výcvik složek IZS dojde k vytvoření infrastruktury nezbytné pro dosažení potřebné úrovně odborné přípravy v oblasti krizového řízení a havarijního plánování ve státní a místní správě, zefektivnění řízení a koordinace IZS, zvýšení účinnosti prevence přírodních, technologických a bezpečnostních rizik, zdokonalení koordinace reakce na krizové situace mimořádné události.

Projekt je připravován v gesci MV-Generálního ředitelství Hasičského záchranného sboru České republiky (dále jen MV-GŘ HZS ČR), spadá do oblasti intervence 3.4 Služby v oblasti bezpečnosti, prevence a řešení rizik a lokace v výši 74 mil. EUR se řadí do kategorie velkých projektů.

Aktivity a procesy, které byly v roce 2008 v rámci přípravy tohoto projektu realizovány, měly především do oblastí:

- a) vymezení subjektů dotčených projektem a definování jejich zapojení do projektu;
- b) ustavení a konsolidace řídicí struktury projektu;
- c) rozpracování věcného návrhu projektu včetně jeho schválení všemi dotčenými subjekty;
- d) nastavení spolupráce s garantem projektu Magistrátem města Hradec Králové;
- e) vymezení zájmového území MV-GŘ HZS ČR pro realizaci projektu a jeho schválení na místní úrovni;
- f) publicita projektu atd.

Vymezení subjektů dotčených projektem a definování jejich zapojení do projektu

V prvním pololetí roku 2008 se aktivity MV-GŘ HZS ČR soustředily na aktivizaci subjektů, které budou do projektu zapojeny nebo budou projektem dotčeny. Probíhala intenzivní jednání s Policií České republiky a Krajskou správou Východočeského kraje, MV-odbořem zdravotnického zabezpečení, Ministerstvem zdravotnictví, městskou policií Hradec Králové, Leteckými službami Hradec Králové a v neposlední řadě s ústředním úřadem HZS ČR – HZS Královéhradeckého kraje a Institutem ochrany obyvatelstva Lázně Bohdaneč – o podobě a rozsahu jejich zapojení do projektu.

Ustavení a konsolidace řídicí struktury projektu

Vzhledem k množství subjektů zapojených do projektu byl na úrovni MV-G Ř HZS ČR ustaven formou písemného jmenování členů týmu generálním ředitelem HZS ČR genmjr. Ing. Miroslavem Štěpánem a konsolidován široký projektový tým projektu a jeho řídicí výbor. V průběhu přípravné fáze projektu byl tento tým postupně rozšiřován o další zapojené subjekty a rovněž o zástupce implementační struktury na využívání strukturálních fondů EU – především zástupce řídicího orgánu IOP a zástupce řídicího subjektu IOP.

Rozpracování a schválení projektu a jeho schválení v širším kontextu

Na základě jednání s měřícími a definováním zapojení jednotlivých subjektů do projektu a dalších interních aktivit MV-G Ř HZS ČR byl v červnu 2008 záměr projektu rozpracován v podobě předběžné studie proveditelnosti, v níž byly definovány všechny dotčené subjekty a byly sumarizovány jejich požadavky na zapojení do projektu. Přeběžnou studii proveditelnosti schválili všichni akční partneři a široké pracovní jednání 22.7.2008 pod vedením genmjr. Ing. Miroslava Štěpána, generálního ředitele HZS ČR, a za účasti Mgr. Lenky Ptáčkové Melicharové, náměstkyně ministravni.

Nastavení spolupráce s garantem projektu na místní úrovni – Magistrát města Hradec Králové

V úvodu roku 2008 byla nastavena spolupráce s hlavním partnerem projektu na místní úrovni, kterým je Magistrát města Hradce Králové v čele s primátorem města Ing. Otakarem Divíškem. Výzkum spolupráce s Magistrátem města Hradec Králové byly řešeny všechny záležitosti týkající se přípravy projektu na místní úrovni.

Vymezení zájmového území MV-G Ř HZS ČR pro realizaci projektu a jeho schválení na místní úrovni

Hlavním úkolem bylo v roce 2008 vymezení zájmového území MV-G Ř HZS ČR pro realizaci projektu v prostoru bývalého vojenského areálu s přilehlým letištěm v Hradci Králové – Věžeších. V průběhu léta 2008 obě strany schválily geometrické plány, kterými bylo zájmové území definitivně vymezeno a potvrzeno. Byla zahájena jednání s Magistrátem města Hradce Králové s měřícími k realizaci úplatného převodu nemovitostí včetně všech součástí a příslušenství vymezených těmito geometrickými plány z vlastnictví Statutárního města Hradce Králové do vlastnictví České republiky a příslušností hospodářství Ministerstvu vnitra (MV-G Ř HZS ČR). Toto úsilí v prosinci 2008 vyústilo ve schválení záměru projektu a příslušných geometrických plánů vymežujících zájmové území MV-G Ř HZS ČR pro realizaci projektu Radou města Hradec Králové a Zastupitelstvem města Hradec Králové.

Publicita projektu

V oblasti publicity projektu byly v průběhu roku 2008 vyvíjeny příslušné kroky, jejichž výsledkem bylo zejména vydání tiskových zpráv o hlavních cílech a náplni projektu a o aktuálním stavu jeho přípravy v celostátních periodikách a rovněž medializace projektu v souvislosti se schválením projektového záměru Radou města Hradec Králové a Zastupitelstvem města Hradec Králové (tisková konference, zpráva v regionálním tisku a v regionálním rozhlasu a v celostátních TV médiích).

Výhled na rok 2009

V letošním roce budou projektové činnosti směřovat především do oblastí přípravy podkladů potřebných pro schválení projektu na národní úrovni (IS Benefit 7+) a na úrovni evropské (požadavky na potvrzení podpory pro velké projekty podle článků 39 a 41 nařízení (ES) č. 1083/2006 – Evropský fond pro regionální rozvoj / Fond soudržnosti – investice do infrastruktury). Současně bude realizován převod nemovitostí.

5. Technická pomoc

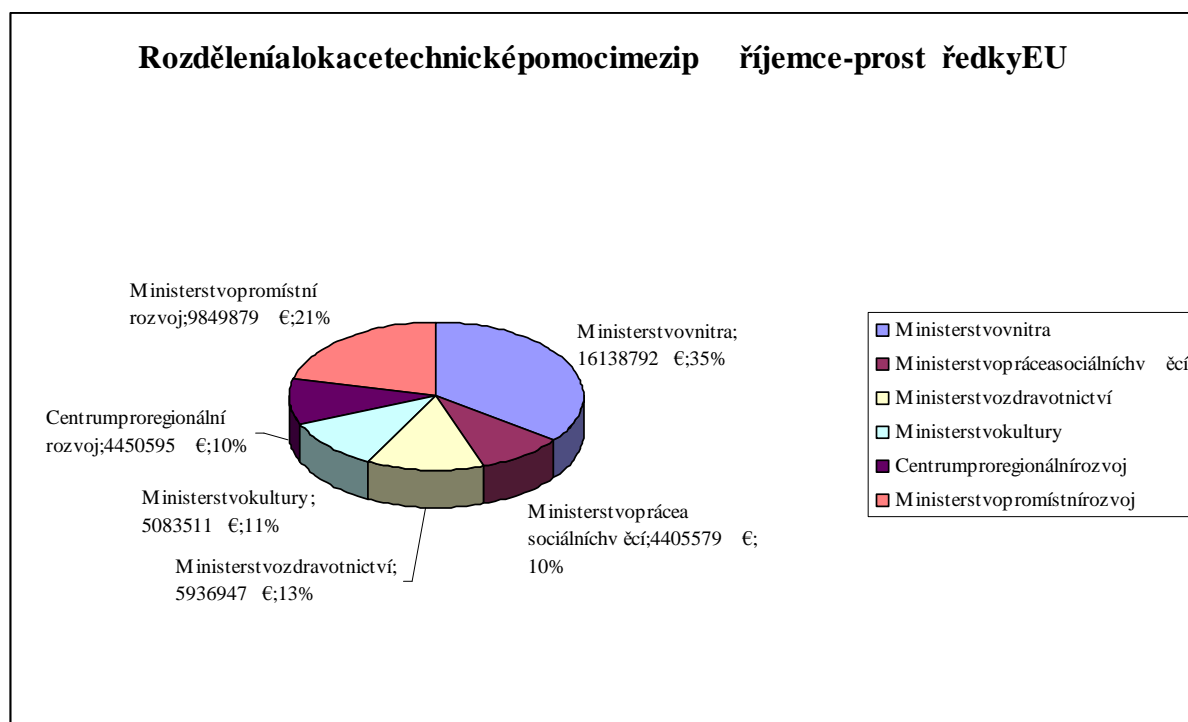
Prioritní osy 6a a 6b – Technická pomoc

Prioritní osy 6a a 6b se zaměřují na podporu efektivního řízení Integrovaného operačního programu pro celé programovací období 2007-2013. Jedná se o průřezové prioritní osy, které se budou týkat všech ostatních prioritních oblastí intervence IOP.

Rozdělení finanční alokace prioritních os

Podíl prioritních os 6a a 6b tvoří 2,9% celkové alokace operačního programu. Z čehož 2,85% je určeno na cíl Konvergence a 0,05% na cíl Regionální konkurenceschopnost a zaměstnanost.

Rozdělení alokace technické pomoci mezi příjemce (ŘO a zprostředkující subjekty), bylo stanoveno Usnesením vlády č. 537/2008. Řídicímu orgánu bylo přiděleno 20% celkové alokace prioritní osy a další dělení odpovídá podílu na celkové alokaci programu, kterou jednotlivé zprostředkující subjekty spravují.



Projektový rozpočet prioritních os

Podmínky výzvy umožnily žadatelům předložit v oblasti intervence 6.1 projekty, jejichž aktivity budou realizovány v oblasti intervence do roku 2015 a v oblasti intervence 6.2 do roku 2010. Někteří žadatelé této možnosti využili a předložili projekty pokrývající maximální možnou dobu trvání a na využívající finanční prostředky stanovené usnesením vlády č. 537/2008.

Aktivity uskutečňované v současné době se v většině případů zaměřují na budování administrativní kapacity zprostředkujícími subjekty, na vytvoření a realizaci procesu hodnocení projektů a na podporování absorpční kapacity v jednotlivých oblastech intervence formou propagace a publicity.

Vývoj realizace prioritních os z hlediska projektů k 31.12.2008
(dle kurzu 26,63 Kč/€)

Počet předložených projektů	16
Počet schválených projektů	10
Finanční objem předložených projektů SF+SR (26,63 Kč/€)	29747234 €
Poměr finančního objemu předložených projektů k alokaci návrhu	71,87%

Vývoj realizace oblastí intervence z hlediska projektů k 31.12.2008
(dle kurzu 26,63 Kč/€)

Oblast intervence 6.1

Počet předložených projektů	8
Počet schválených projektů	5
Finanční objem předložených projektů SF+SR (26,63 Kč/€)	22383046,64 €
Poměr finančního objemu předložených projektů k alokaci návrhu	73,05%

Oblast intervence 6.2

Počet předložených projektů	8
Počet schválených projektů	5
Finanční objem předložených projektů SF+SR (26,63 Kč/€)	7364187 €
Poměr finančního objemu předložených projektů k alokaci návrhu	68,53%

5.1 Využívání projektů technické pomoci IOP

Posilování administrativní kapacity

Všechny subjekty zapojené do implementace programu využívají prostředky technické pomoci na zajištění administrativních kapacit. Samostatný projekt vztahující se k této problematice předložilo Centrum pro regionální rozvoj a stejný projekt předložil i řídicí orgán. Ostatní příjemci zahrnuli mzdové náklady do svých rámcových projektů v oblasti intervence 6.1 k 31.12.2008 bylo z TP IOP hrazeno 45 pracovníků.

Plánované počty zaměstnanců v rámci TPIOP

Subjekt	Plánovaný počet zaměstnanců
ŘOIOP	41
CRR	28
MPSV	16 ²¹
MV	38
MZd	12
MK	10

Vzdělávání pracovníků

Náklady na školení jsou hrazeny z prostředků technické pomoci IOP v případě, že není možné zajistit požadovaný kurz prostřednictvím vzdělávacích modulů v rámci Operačního programu technická pomoc.

Řídící orgán vychází z individuálních vzdělávacích plánů, které sestavil pro své pracovníky a které postupně naplňuje s ohledem na jejich pracovní zaměření. Nejčastěji navštěvovanými jsou kurzy vztahující se k problematice veřejných zakázek, veřejné podpory, auditů a finančních toků. Všichni pracovníci jsou proškoleni pro práci s informačními systémy Monit7+, Benefit7 a MSC2007. Součástí vzdělávání je také účast pracovníků zahraničních školicích akcích.

Zprostředkující subjekty hradí náklady na vzdělávání svých zaměstnanců v rámci svých projektů, případně jsou tyto zaměstnanci řízeni a školeni přímo řídicím orgánem.

Pořízení a instalace počítačových systémů a informačních technologií

Největší projekt vztahující se k této problematice předložilo Centrum pro regionální rozvoj ČR. Jde o projekt „Specifické úpravy aplikací Monit7+ a webových žádostí Benefit7 pro IOP“, jehož celkové náklady činí 11 000 000,- Kč a který je zaměřen na úpravy a inovace těchto systémů podle požadavků řídicího orgánu a zprostředkujících subjektů. Ostatní subjekty v roce 2008 prostředky na tyto aktivity využívaly na technické vybavení jednotlivých pracovníků výpočetní technikou.

Metodické pokyny, odborné studie a analýzy

V roce 2008 byly prostředky technické pomoci využívány na zpracování metodických materiálů v malé míře. Řídící orgán zadal oblasti intervence 6.1 zpracování odborných posudků pro územní plánování a veřejné zakázky.

Na úrovni zprostředkujících subjektů byly vytvořeny metodické materiály, které se tématicky týkaly oblastí jednotlivých intervencí. Například z prostředků technické pomoci Ministerstva vnitra byla zpracována Metodika pro posouzení projektů předložených v rámci strategie smart administration. S dalším postupem implementace programu poroste význam těchto aktivit.

6. Informování a propagace

Následující tabulka dává seznam akcí, které byly v roce 2008 uskutečněny v oblasti informování a publicity.

Přehled komunikací a aktivit IOP za rok 2008

ŘO/ZS	Název	Téma	Cílová skupina	Finanční náklady z TP IOP (EUR)	Další informace
ŘO	Webové stránky www.strukturalni-fondy.cz/iop	Průběžné uveřejňování informací a aktualizace stránek	Žadatelé a příjemci Veřejnost Hodnotitelé Subjekty implementace Sdělovací prostředky	0	Aktualizace stránek probíhá celý rok. Uveřejňování informací především týká jít těchto sekcí: výzvy, prožadatele, akce.
ŘO	Newsletter <i>IOP pod lupou</i>	Aktuální průběžné informování o IOP	Žadatelé a příjemci Veřejnost Subjekty implementace Sdělovací prostředky	0	V roce 2008 vyšlo 11 čísel.
ŘO	Dotazy a řešení adresy iop@mmr.cz	Obecné dotazy k IOP	Žadatelé a příjemci Veřejnost	0	V roce 2008 bylo poskytnuto 65 odpovědí na dotazy.
ŘO	Tiskové zprávy	Aktuální informace o implementaci programu, výzvy a chat.	Žadatelé a příjemci Veřejnost Hodnotitelé Subjekty implementace Sdělovací prostředky	0	Na webových stránkách www.mmr.cz (21) a www.strukturalni-fondy.cz (33) bylo v roce 2008 zveřejněno celkem 54 tiskových zpráv o IOP.
ŘO	Logomanuál IOP	Jednotná vizuální identita	Příjemci Subjekty implementace Sdělovací prostředky	1291,44	Vytvoření logomanuálu bylo nutné k zajištění dodržování požadavků EK na publicitu.
ŘO ve spolupráci s Odborem územního plánování MMRA CRR	Letáky: Co je IOP? 5.3a) 5.3b)	Obecné informace o IOP, oblasti intervence 5.3a) a b)	Žadatelé a příjemci Veřejnost Subjekty implementace Sdělovací prostředky	1873,26	Letáky byly vyrobeny po 1000 a 2x 500 kusech.

ŘO	Propagační předměty	Propagační prezentace předmětů a potřeb	Účastníci seminářů Veřejnost Monitorovací výbor Subjekty implementace	20162,07	Byly vyrobeny: vlajky a praporky IOP a EU, kalendář, diář, USB flash disc, desky, vizitky, informační panely atd.
ŘO ve spolupráci s všemi ZS	Iničiační konference „IOP – šance pro váš rozvoj“	Informování jednotlivých prioritních osách IOP a možnostech podpory z IOP	Žadatelé a příjemci Veřejnost Subjekty implementace Sdělovací prostředky	19009,37	Konference se konala v dvířech (Praha, Brno) s celkovou účastí 200 osob. Uspořádání iničiační konference byl jeden z požadavků úEK.
ŘO ve spolupráci s Odborem územního plánování MMR a CRR	Semináře 5.3a), b)	Informování vyhlášených výzvěch a možnostech podpory v oblastech intervence 5.3a), b)	Žadatelé a příjemci Veřejnost Sdělovací prostředky	24261,68	Uskutečnily se vždy dva semináře v Praze a Brně s celkovou účastí 220 osob.
ŘO ve spolupráci s Odborem podpory bydlení MMR	Seminář pro manažery IPRM	Informování aktualizací příručky pro ředky kladele IPRM a způsobilých výdajů	Žadatelé a příjemci	0	Seminář se uskutečnil v Praze a Olomouci s celkovou účastí 104 osob.
ŘO	Placená inzercie	Informace o vyhlášených výzvěch	Žadatelé a příjemci Veřejnost Subjekty implementace Sdělovací prostředky	6708,32	Celkem byly zveřejněny čtyři inzzeráty v celostátním vydání MF DNES.
ŘO	PR článek	Informace o IOP	Žadatelé a příjemci Veřejnost Sdělovací prostředky	0	V časopise Urbanismus a územní rozvoj č. 2/2008 (ÚÚR Brno 2008) na str. 3–9 vyšel článek Ing. Anny Vilímové.
ŘO ve spolupráci s Odborem územního plánování MMR	PR článek	Informace o oblasti intervence 5.3	Žadatelé a příjemci Veřejnost Sdělovací prostředky	0	V časopise Urbanismus a územní rozvoj č. 3/2008 (ÚÚR Brno 2008) na str. 9–11 vyšel článek Ing. Evy Fialové.

ŘOve spolupráci s Odborem územního plánování MMR	PR článek	Zpracování rozboru udržitelného rozvoje území	Žadatelé a příjemci Veřejnost Sdělovací prostředky	0	Výstupy z seminářů pro žadatele a k aktivitě 5.3a). Příloha časopisu Urbanismus a územní rozvoj č. 5/2008.
CRR	Webové stránky www.crr.cz	Průběžné uveřejňování informací o IOP a aktualizace záložky.	Žadatelé a příjemci Veřejnost Subjekty implementace Sdělovací prostředky	0	Aktualizace stránek probíhá po celý rok.
CRR	Účast na veletrhu „GO & Region tour“ Brno	Obecní informace o IOP	Veřejnost	0	Počet návštěvníků veletrhu cca 40 000.
CRR	Účast na veletrhu „Holiday World & Region World 2008“ Praha	Obecní informace o IOP	Veřejnost	0	Počet návštěvníků veletrhu cca 30 000.
CRR	Účast na konferenci „Internetová správa a samospráva 2008“	Obecní informace o IOP	Veřejnost	0	Počet návštěvníků cca 2 300.
CRR	Účast na veletrhu „URBIS Invest 2008“ Brno	Obecní informace o IOP	Veřejnost	0	Počet návštěvníků veletrhu cca 95 000.
CRR	Účast na veletrhu „Země živitelka 2008“ České Budějovice	Obecní informace o IOP	Veřejnost	0	Počet návštěvníků veletrhu cca 100 000.
CRR	Semináře o IOP – 5.3a)	Oblast intervence 5.3a	Potenciální žadatelé	0	Semináře uskutečnil celkem sedm (Karlovy Vary, Ústí nad Labem, Pardubice, Hradec Králové, Liberec, Ostrava, Brno) s celkovou účastí 235 osob.
CRR	Prezentace pro příjemce – 5.3a)	Žádosti o platbu předkládání závěrečných zpráv	Příjemci	0	Semináře uskutečnil dva (Brno, Ostrava) s celkovou účastí 89 osob.

CRR	Účastnakerenenci „ProREGIO2008“+ samostatnáprezentaceo RIS,Brno	Obecnéinformaceo IOP PředstaveníRIS (Regionálníinformační servis)aMapového serveruvčetněodkazů naprojekty financovanézeSFEU	Odbornáveřejnost	0	Početnávníkůcca40.
MK	Webovýportál www.kultura-evropa.eu	Průběžnéuvedení aaktualizaceinformací koblastiintervence5.1	Žadateléapříjemci Veřejnost	57400,79	Vytvořeníportáluwww.kultura- evropa.eu,kterýumožňujeikomunikaci spotenciálnímižadateli.
MK	Propagačnípředměty	Propagačnía prezentačnípředmětya potřeby	Žadateléapříjemci Veřejnost Hodnotitelé	14783,29	Bloky,pravítka,tužky,batohy, ořezávátkaatd.
MK	Seminářeprozadatele-5.1	Prácekoordinátora projektu,udržitelnost projektu,rozvoj elektronickéaplikace, právníkýblok, Benefit7,hodnotící proces,studie proveditelnostiad.	Žadateléapříjemci Veřejnost	966,77	Seminářeseuskutečnilycelkemčtyři scelkovým početem194účastníků.
MK	Konferencivyhlášení výzvy	Výzvaasouvisející informace,způsobilé výdaje,finančnítoky, právnípodpora	Žadateléapříjemci Veřejnost	11624,03	Konferencesezúčastnilo150osob.
MK	Seminářprohodnotitele	Hodnoceníprojektů	Hodnotitelé	95,57	6účastníků.
MK	Placenáinzerce	Informaceovýzváchv tisku	Žadateléapříjemci Veřejnost Subjektyimplementace Sdělovacíprostředky	2101,84	CelostátnívydáníLidovýchnovina Práva.
MK	Výzvaiprohodnotitele	Hodnoceníprojektů	Hodnotitelé	0	On-lineinzerce.
MPSV	Webovéstránky www.mpsv.cz	Obecnéinformaceo oblastechintervence 3.1a3.3	Žadateléapříjemci Veřejnost Sdělovacíprostředky	0	Zprovozněnízáložkyinformujícío IOP

MV	Webové stránky www.mvcr.cz (www.egoncentrum.cz)	Průběžné uveřejňování a aktualizace informací o oblastech intervence 1.1, 2.1 a 3.4	Žadatelé a příjemci Veřejnost Sdělovací prostředky	0	Aktualizace stránek probíhá po celý rok. Stránky týkající se Governmentu obsahují pro linka www.egoncentrum.cz
MV	Propagační předměty	Propagační prezentační předměty a potřeby	Žadatelé a příjemci Subjekty implementace	138441,37	Deštníky, bundy, aktovky, tašky, desky, samolepky atd.
MV	Cyklosworkshop úkolu Smart Administration	Efektivní veřejná správa	Žadatelé a příjemci	36046,60	Celkem uskutečnilo 6 seminářů (3x Hluboká nad Vltavou, Litomyšl, 2x Olomouc) s celkovým počtem 442 účastníků.
MV	Seminář pro hodnotitele	Hodnocení projektů	Hodnotitelé	0	41 účastníků.
MV	Placená inzerce	Informační výzvy a tisk	Žadatelé a příjemci Veřejnost Subjekty implementace Sdělovací prostředky	21236,55	Jedna souhrnná inzerce ve formátu celé stránky v celostátním vydání MF Dnes.
MZd	Webové stránky www.mzcr.cz	Průběžné uveřejňování a aktualizace informací o oblasti intervence 3.2	Žadatelé a příjemci Veřejnost Hodnotitelé Sdělovací prostředky	0	Aktualizace stránek probíhá po celý rok. Upravené informace se především týkají těchto oblastí: dokumenty, výzvy, semináře, publicita, služby veřejného zdravotí.
MZd	Propagační předměty	Propagační prezentační předměty a potřeby	Žadatelé a příjemci Veřejnost Hodnotitelé Subjekty implementace	8295,49	Kromě klasických kancelářských potřeb předmětů souvisejících s tématem zdravotnictví (teploměr, náplast...), novoročenky atd.
MZd	Seminář pro žadatele	Informace pro žadatele ohledně předkládání projektů do první výzvy 3.2	Žadatelé Veřejnost	4646,90	Seminář uskutečnilo dva (Český Krumlov, Ostrava) s celkovou účastí 41 osob.
MZd	Seminář pro hodnotitele	Hodnocení projektů	Hodnotitelé	0	Seminář se konal v Praze s celkovou účastí 15 osob.
MZd	Diskusní panely odborníků	Systémová opatření v oblasti prevence zdravotních rizik	Odborná veřejnost MZd	0	Setkání odborníků k tématu oblasti intervence 3.2b.
MZd	Příručka pro žadatele a příjemce	Oblast intervence 3.2	Žadatelé a příjemci Hodnotitelé	7623,04	PPŽP první výzvy je k dispozici elektronicky na stránkách MZd a též byla vydána tištěm v nákladu 100 ks.

MZd	Placená inzerce	Informační výzva v tisku	Žadatelé Veřejnost Subjekty implementace Sdělovací prostředky	31593,17	Dva veřejné inzeráty v Hospodářské novinářské právu.
MZd	Tisková zpráva	Informační výzva	Žadatelé Veřejnost Hodnotitelé Subjekty implementace Sdělovací prostředky	0	K první vyhlášené výzvě v oblasti intervence 3.2 byla vydána TZ „Do českého zdravotnictví míří 2,6 miliardy z fondu Evropské unie“
MZd	Jednotná vizuální identita	Multifunkční uživatelský log	Příjemci Subjekty implementace	1627,93	Zhotovení titulní strany; vytvoření kombinací log; vlajky.
MZd	Prezentace v rámci zahraničních zkušeností	Setkání komunikáčních pracovníků v Bruselu	Subjekty implementace	668,99	Předávání zkušeností a hledání informací a propagačních aktivit, které úzce členskými zeměmi realizují a podporují v rámci operačních programů.

CelkovýrozpočetKoPIOP2008

ŘO/ZSIOP	Skutečnáhodnotavyužitýchfinancí(EUR)
Ministerstvopromístnírozvoj	73306,14
Ministerstvokultury	86972,29
Ministerstvoprácesociálníchvěcí	0,00
Ministerstvovnitřní	195724,51
Ministerstvovzdavotnictví	54455,52
Centrumproregionálnírozvoj	0,00
Celkem(EUR)	410458,46

Celková nákladná KoP v roce 2008, hrazená z Technické pomoci IOP, činily 410458,46 EUR. (počítáno po řízení kurzu 26,63 Kč/1 EUR)

Indikátory výstupu a výsledku IOP 2008 celkem

Kódnár.číselníku	Indikátory z hlediska publicity	Plánovaná hodnota 2008	Skutečná hodnota 2008
481600	Počet osob, které se zúčastnily vzdělávacích kurzů celkem	1660	1423
481900	Počet proškolených osob	95	56
480700	Počet vytvořených metodických a technicko-informačních materiálů	11	8
480800	Realizované spolupráce s sdělovacími prostředky a komunikace se veřejností	11	10
481100	Počet uskutečněných školení, seminářů, workshopů, konferencí	34	24

Plnění komunikačního plánu pro rok 2008 probíhalo z větší části v souladu s plánem. V některých bodech došlo k odklonu od předpokládaných hodnot, nejmarkantnější dopad zpomalené implementace je vidět u oblastí intervence v gesci MPSV, kde nebyly shledány posuny výzev uskutečněných v rámci žádné aktivity. Negativní dopad na plánování a plnění některých hodnot sehrál nejen pomalejší rozjezd výzev, ale i nejednoznačné definování indikátorů, což je fakt, kterého si je ŘO vědom a v současnosti jsou již metodické listy s indikátory aktualizovány. To by mělo vést k jasnějšímu porozumění indikátorů. Technické pomoci tímto eliminací odchylek mezi plánovanými a dosaženými hodnotami indikátorů.



Obecně se jako nejefektivnější nástroj ukázaly semináře a řídká komunikace potenciálními žadatelci, příjemci i veřejností a informace poskytované telefonicky, elektronicky a prostřednictvím webových stránek ŘOaZS. Aktuálně se na stránkách příjemců veřejně k dispozici na <http://www.strukturalni-fondy.cz/Programy-2007-2013/Tematicke-operacni-programy/Integrovaný-operacni-program/Projekty/Podporene-projekty>

Velmi užitečným nástrojem pro koordinaci komunikačních aktivit jsou pravidelná setkávání Pracovní skupiny pro komunikaci a vydávání čtvrtletníku, elektronického newsletteru *IOP pod lupou*, jehož všechna čísla jsou distribuována na stovky adres. Je veřejně k dispozici na www.strukturalni-fondy.cz/Informacni-materialy/Newsletter-iop.