


# GRAFICKÝ MANUÁL



**PIKTOGRAMY 2021-2027** STRANA 3

**DOPLŇKOVÁ GRAFIKA** STRANA 14

**TYPOGRAFIE** STRANA 17

**ŠABLONY DOKUMENTŮ** STRANA 21

**POVINNÁ PUBLICITA** STRANA 26


**UKÁZKY VIZUÁLŮ** STRANA 28

# PIKTOGRAMY 2021-2027

## ZÁKLADNÍ PIKTOGRAMY



eGovernment a kybernetická bezpečnost



Infrastruktura ve zdravotnictví



Čistá a aktivní mobilita



Vzdělávací infrastruktura



Zelená infrastruktura měst a obcí




Sociální infrastruktura




Integrovaný záchranný systém



Komunitně vedený místní rozvoj



Silnice II. třídy



Kulturní dědictví a cestovní ruch



**CMYK** 80 / 10 / 0 / 0  
**RGB** 0 / 171 / 230  
**HEX** #00abe6




**CMYK** 0 / 70 / 100 / 0  
**RGB** 243 / 112 / 33  
**HEX** #f37021



**CMYK** 80 / 15 / 100 / 0  
**RGB** 52 / 158 / 73  
**HEX** #349e49




**CMYK** 100 / 80 / 0 / 0  
**RGB** 3 / 78 / 162  
**HEX** #034ea2



**CMYK** 60 / 30 / 30 / 0  
**RGB** 112 / 153 / 166  
**HEX** #7099a6



**CMYK** 85 / 0 / 50 / 0  
**RGB** 0 / 177 / 157  
**HEX** #00b19d




**CMYK** 0 / 25 / 100 / 0  
**RGB** 255 / 194 / 14  
**HEX** #ffc20e




**CMYK** 10 / 100 / 50 / 0  
**RGB** 218 / 28 / 92  
**HEX** #da1c5c




**CMYK** 30 / 60 / 60 / 30  
**RGB** 138 / 90 / 78  
**HEX** #8a5a4e




**CMYK** 50 / 85 / 0 / 20  
**RGB** 120 / 59 / 131  
**HEX** #783b83




**CMYK** 40 / 5 / 0 / 0  
**RGB** 144 / 206 / 241  
**HEX** #90cef1



**CMYK** 0 / 35 / 50 / 0  
**RGB** 250 / 179 / 131  
**HEX** #fab383



**CMYK** 40 / 7 / 50 / 0  
**RGB** 159 / 197 / 151  
**HEX** #9fc597




**CMYK** 50 / 40 / 0 / 0  
**RGB** 132 / 144 / 200  
**HEX** #8490c8




**CMYK** 30 / 15 / 15 / 0  
**RGB** 178 / 196 / 204  
**HEX** #b2c4cc




**CMYK** 42 / 0 / 25 / 0  
**RGB** 146 / 211 / 201  
**HEX** #92d3c9




**CMYK** 0 / 12 / 50 / 0  
**RGB** 255 / 222 / 145  
**HEX** #ffde91



**CMYK** 5 / 50 / 25 / 0  
**RGB** 233 / 149 / 157  
**HEX** #e9959d






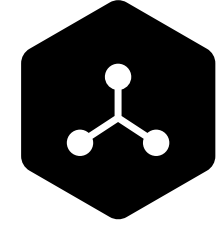







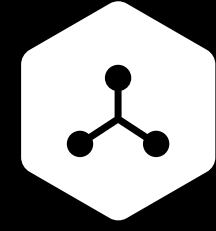





**CMYK** 15 / 30 / 30 / 15  
**RGB** 187 / 157 / 146  
**HEX** #bb9d92



**CMYK** 25 / 42 / 0 / 10  
**RGB** 172 / 141 / 183  
**HEX** #ac8db7

# ČERNOBÍLÉ PROVEDENÍ



100 % BÍLÁ

100 % ČERNÁ

Ve výjimečných (blíže nespecifikovaných) případech lze použít také piktogramy s obrysovou linkou.

Šířka obrysové linky vždy odpovídá vzorci **výška ÷ 50 = šířka obrysové linky**. (např. viz níže 100 px ÷ 50 = 2 px)



eGovernment a kybernetická bezpečnost



Infrastruktura ve zdravotnictví



Čistá a aktivní mobilita



Vzdělávací infrastruktura



Zelená infrastruktura měst a obcí



Sociální infrastruktura




Integrovaný záchranný systém



Komunitně vedený místní rozvoj



Silnice II. třídy



Kulturní dědictví a cestovní ruch



Piktogramy lze na vizuálech používat pouze v následujících kompozicích **plástev**, **pyramida**, **dvě řady** a **linie** nebo samostatně.




KOMPOZICE PLÁSTEV



KOMPOZICE PYRAMIDA



KOMPOZICE DVĚ ŘADY



KOMPOZICE LINIE

## MINIMÁLNÍ VELIKOST

Minimální velikost piktogramu je nejmenší doporučený rozměr, při kterém je piktogram rozpoznatelný.

**PRO ONLINE: š. 20 PX    PRO TISK: š. 4 - 6 MM v závislosti na čitelnosti u použitého materiálu**



Do ochranné zóny by neměly zasahovat jiné prvky, které by mohly narušovat čitelnost piktogramu, například jiná loga, hrany fotografií a objektů atd. Výjimkou mohou být nadpisy popisující ikonu a fotografie v pozadí, které jsou například rozmazány, aby piktogramy nerušily. Ochranná zóna je povinná a její velikost se liší dle velikosti piktogramů a použitého materiálu.



Při umisťování piktogramů na pozadí dbáme na jejich čitelnost a přehlednost.  
V případě barvy pozadí, která odpovídá barvě piktogramu, lze používat negativní provedení.  
V případě nutnosti lepší čitelnosti lze piktogramu přidat bílou obrysovou linku.



0 % ————— 50 %




Jednotné pozadí



Fotografie

Pro zachování hlavních identifikačních prvků ikon, ale také dojmu, který vyvolávají, je zakázáno je deformovat, měnit barevnost nebo jakkoliv jinak ikony editovat.

Následující výčet si neklade za cíl definovat všechny možné problematické aplikace.




POUŽITÍ BEZ IKONY \*



DEFORMACE PIKTOGRAMU



DEFORMACE IKONY



OTOČENÍ PIKTOGRAMU



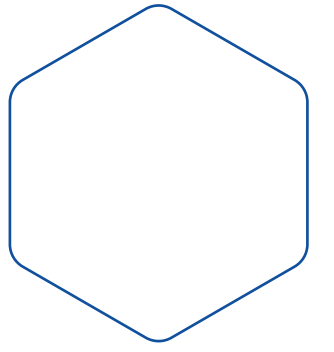
ZMĚNA BARVY PIKTOGRAMU



POUŽITÍ IKONY BEZ PIKTOGRAMU



POUŽITÍ JINÉ IKONY



OBRYS PIKTOGRAMU \*\*

\* Samotný tvar hexagonu lze použít v případě, nejedná-li se o ztvárnění piktogramu. Tedy pokud představuje např. grafický symbol odrážky v textu, bod v mapě apod.

\*\* Hexagon s obrysem je možné používat např. jako tvar pro vkládání fotek (viz ukázky vizuálů na str. 15, 30).

# DOPLŇKOVÁ GRAFIKA



Na online i offline podkladech lze použít doplňkovou grafiku – hexagonovou síť. Síť musí být vždy v nejspodnější vrstvě vizuálu a to v jednotné šedé barvě: pro online vizuály 3% černá, pro tiskové podklady min. 5% černá.





Hexagonová síť může být použita i jako šablona pro umístění fotek a infografik (viz str. 30).

Linka kolem hexagonu s fotkou se určuje poměrově.

Viz příklad níže, kde vycházíme z hexagonu š. 50 mm (foto), kde je linka tloušťky 1 bod (1 pt) a celková š. 53 mm (foto+linka).



Online i offline grafické vizuály lze také doplnit o barevnou linkou – ta barevností i pořadím barev odpovídá piktogramům, resp. kompozici linie. Je umístěna vždy na spodní okraj vizuálu a to po celého jeho šíři, přičemž poměr šířky a výšky linky je definován níže. Je zakázáno použití barevné linky v kombinaci s hexagonovou sítí.





# TYPOGRAFIE

Hlavní písmo je používáno v nadpisech, reklamních sloganech, ale i v klasickém textu. Pro sazbu standardního textu je použit řez DINPro Light nebo Regular, pro zvýrazněné texty DINPro Medium nebo Bold a pro nadpisy DINPro Bold nebo Black.

## DINPro

DinPro Light

ABCDEFGHIJKLMNOPQRSTUVWXYZabcdefghijklmnopqrstuvwxyz0123456789

DinPro Regular

ABCDEFGHIJKLMNOPQRSTUVWXYZabcdefghijklmnopqrstuvwxyz0123456789

DinPro Medium

ABCDEFGHIJKLMNOPQRSTUVWXYZabcdefghijklmnopqrstuvwxyz0123456789

DinPro Bold

ABCDEFGHIJKLMNOPQRSTUVWXYZabcdefghijklmnopqrstuvwxyz0123456789

DinPro Black

ABCDEFGHIJKLMNOPQRSTUVWXYZabcdefghijklmnopqrstuvwxyz0123456789

Základní písmo lze používat v základní černé barvě (95% černá) nebo v bílé (100% bílá) na barevném pozadí. Písmo lze použít také ve výše definovaných barvách, dle příslušných piktogramů.

**Lorem ipsum**

**Lorem ipsum**

Lorem ipsum

Lorem ipsum

Lorem ipsum

Lorem ipsum

Lorem ipsum

Lorem ipsum

Lorem ipsum

Lorem ipsum

Lorem ipsum

Lorem ipsum

V případech, kdy není k dispozici hlavní písmo DINPro, je možno jej nahradit zástupným písmem Arial. S alternativním písmem pracujeme zpravidla v kancelářských aplikacích. Pro tiskovou produkci není toto písmo doporučeno; pro externí studio, které tiskoviny zpracovává, je možnost zakoupit licenci na písmo DINPro.

# Arial

Arial Regular

ABCDEFGHIJKLMNOPQRSTUVWXYZ  
abcdefghijklmnopqrstuvwxyz  
0123456789

Arial Bold

**ABCDEFGHIJKLMNOPQRSTUVWXYZ**  
**abcdefghijklmnopqrstuvwxyz**  
**0123456789**

Arial Black

**ABCDEFGHIJKLMNOPQRSTUVWXYZ**  
**abcdefghijklmnopqrstuvwxyz**  
**0123456789**

# ŠABLONY DOKUMENTŮ

Grafické zpracování dokumentů MS Office, konkrétně MS Word, MS Excel a MS Powerpoint je definováno předpřipravenými šablonami, které se nachází v samostatném balíčku. Šablony jsou vytvořené jak obecné, tak i ke konkrétním oblastem (piktogramům).



Grafické zpracování dokumentů MS Office, konkrétně MS Word, MS Excel a MS Powerpoint je definováno předpřipravenými šablonami, které se nachází v samostatném balíčku. Šablony jsou vytvořené jak obecné, tak i ke konkrétním oblastem (piktogramům).

INTEGROVANÝ REGIONÁLNÍ OPERAČNÍ PROGRAM

Kategorie	Hodnoty 1	Hodnoty 2	Hodnoty 3	Hodnoty 3
Lorem ipsum	1	2	3	3
Lorem ipsum	4	5	6	6
Lorem ipsum	7	8	9	9
Lorem ipsum	4	5	6	6

Název grafu

Název grafu

EVROPSKÁ UNIE  
Evropský fond pro regionální rozvoj  
Integrovaný regionální operační program

MINISTERSTVO  
PRO MÍSTNÍ  
ROZVOJ ČR

INTEGROVANÝ REGIONÁLNÍ OPERAČNÍ PROGRAM  
ČISTÁ A AKTIVNÍ MOBILITA

Kategorie	Hodnoty 1	Hodnoty 2	Hodnoty 3	Hodnoty 3
Lorem ipsum	1	2	3	3
Lorem ipsum	4	5	6	6
Lorem ipsum	7	8	9	9
Lorem ipsum	4	5	6	6

Název grafu

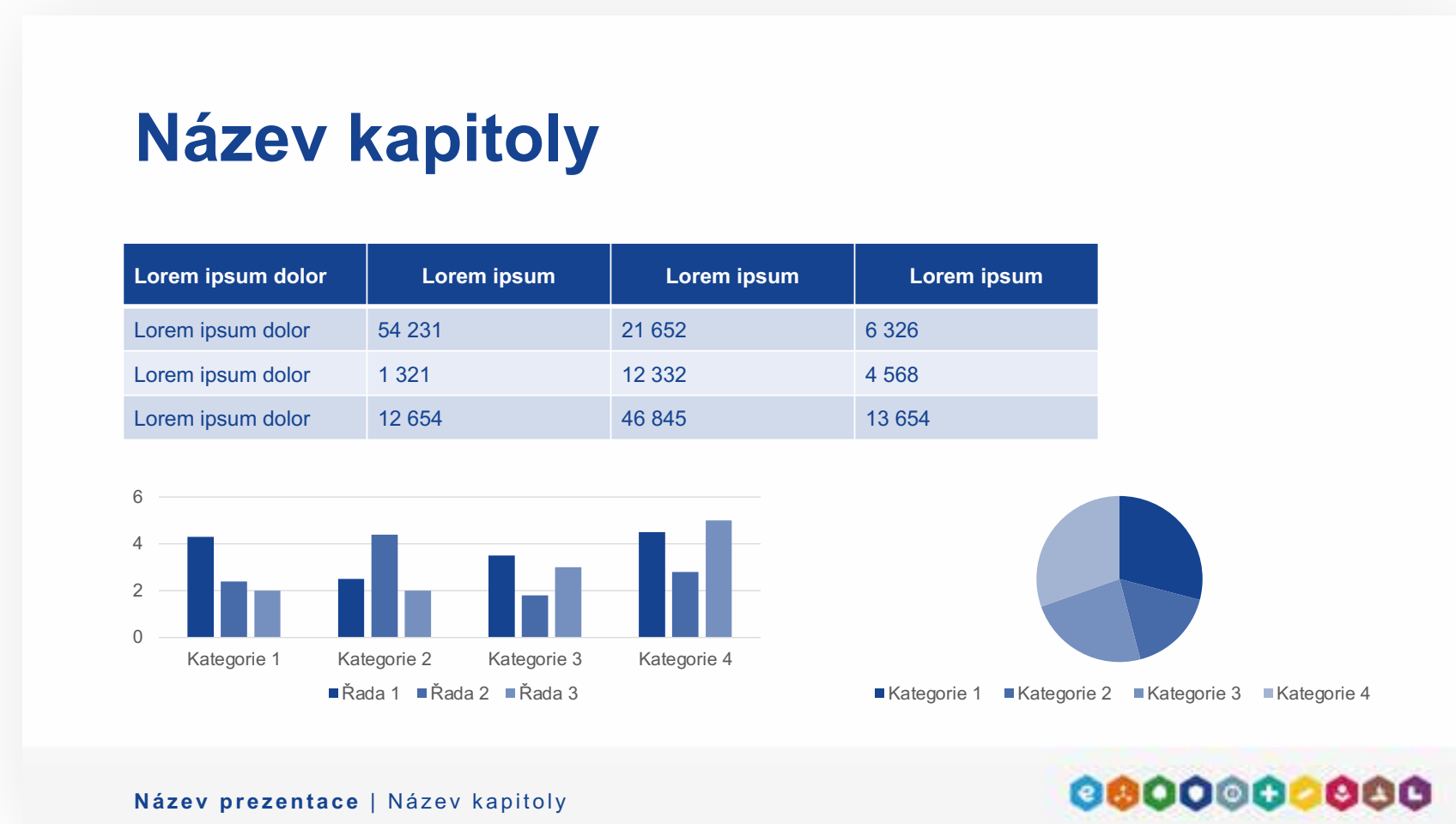
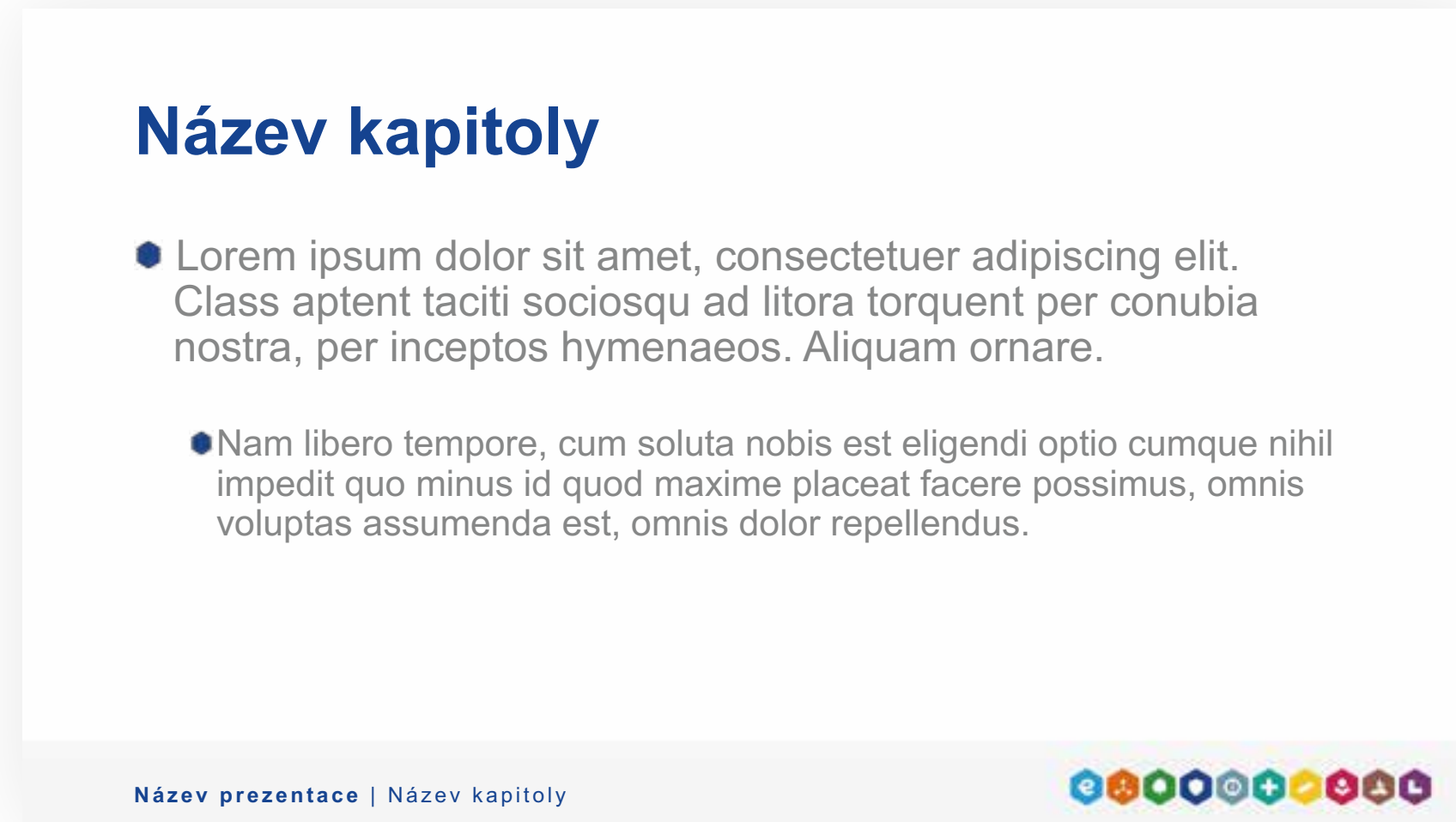
Název grafu

EVROPSKÁ UNIE  
Evropský fond pro regionální rozvoj  
Integrovaný regionální operační program

MINISTERSTVO  
PRO MÍSTNÍ  
ROZVOJ ČR

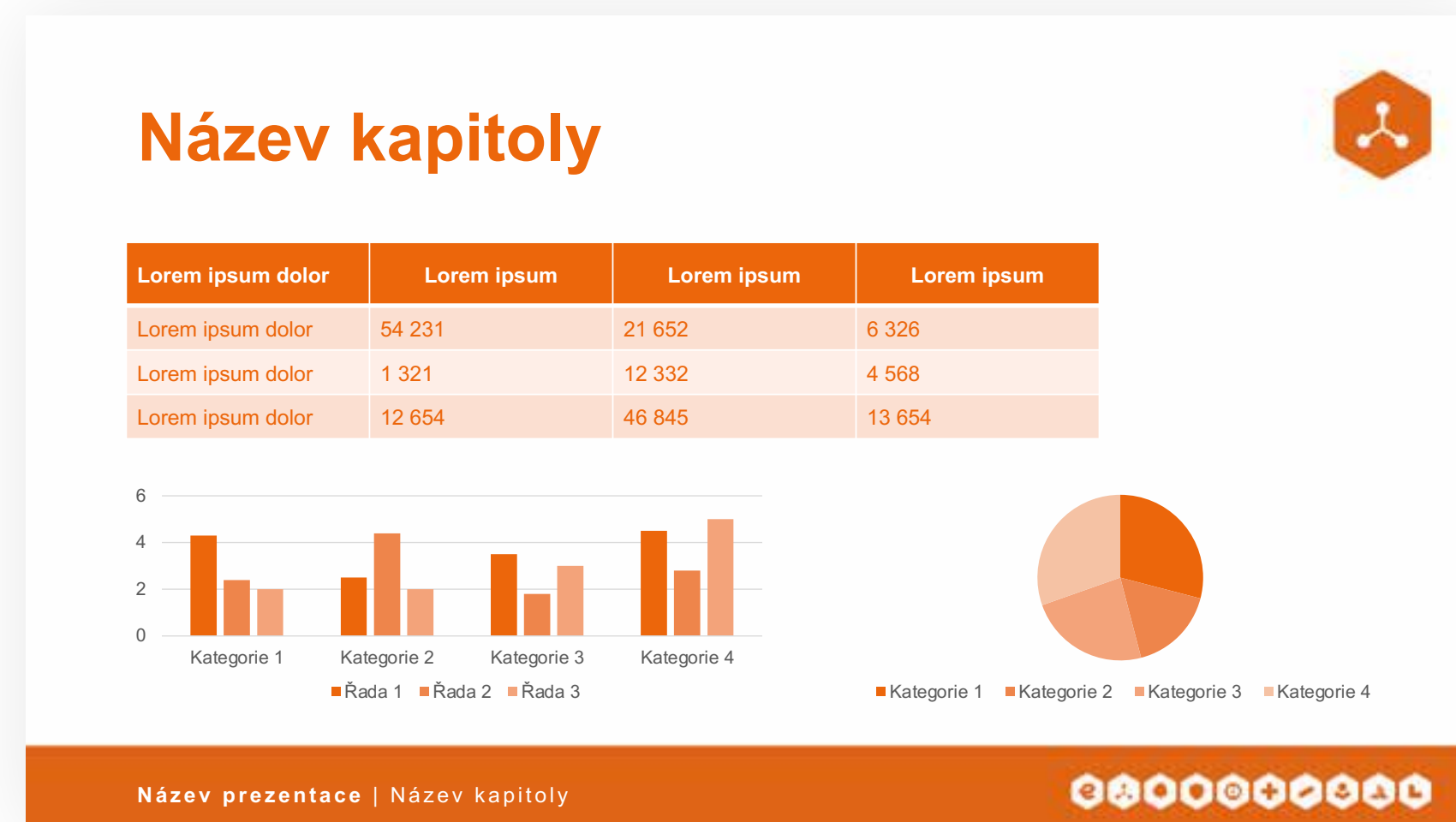
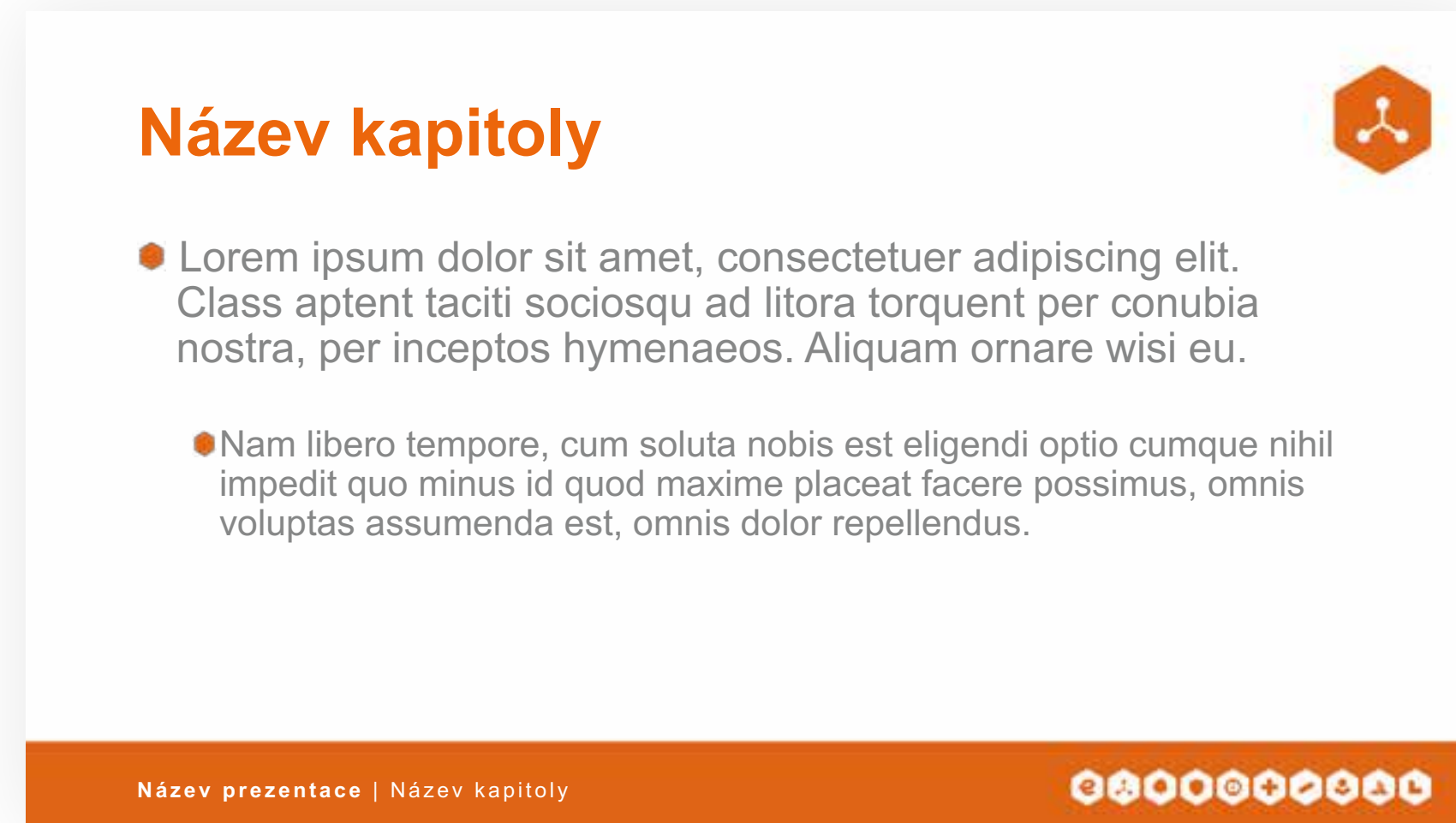


Grafické zpracování dokumentů MS Office, konkrétně MS Word, MS Excel a MS Powerpoint je definováno předpřipravenými šablonami, které se nachází v samostatném balíčku. Šablony jsou vytvořené jak obecné, tak i ke konkrétním oblastem (piktogramům).





Grafické zpracování dokumentů MS Office, konkrétně MS Word, MS Excel a MS Powerpoint je definováno předpřipravenými šablonami, které se nachází v samostatném balíčku. Šablony jsou vytvořené jak obecné, tak i ke konkrétním oblastem (piktogramům).



# POVINNÁ PUBLICITA



EVROPSKÁ UNIE  
Evropský fond pro regionální rozvoj  
Integrovaný regionální operační program



MINISTERSTVO  
PRO MÍSTNÍ  
ROZVOJ ČR

Veškerá pravidla používání logolinku včetně ochranné zóny, minimálních velikostí nebo barevnosti naleznete v následných manuálech:

MANUÁL ESI FONDŮ

MANUÁL MMR ČR

Varianta logolinku při zapojení Centra pro regionální rozvoj České Republiky:



EVROPSKÁ UNIE  
Evropský fond pro regionální rozvoj  
Integrovaný regionální operační program



MINISTERSTVO  
PRO MÍSTNÍ  
ROZVOJ ČR



Centrum  
pro regionální rozvoj  
České republiky

# UKÁZKY VIZUÁLŮ

Na většině grafických materiálů tvoří dominantu fotky.  
Takovou fotku můžeme umístit do výřezu hexagonu.

Výřez hexagonu může být obtažen linkou v barvě piktogramu.

Piktogram umísťujeme do fotky tak, aby ladil s ostatními grafickými prvky (linkou, výřezem, hexagonovou sítí apod.).

Ukázka příkladu nadpisu první úrovně pro formát A4:  
DinPro Bold, 42 px, barevně odpovídá piktogramu.

Ukázka příkladu ponadpisu první úrovně pro formát A4:  
DinPro Medium, 18 px, barevně odpovídá piktogramu.

Ukázka příkladu odstavcového textu pro formát A4:  
DinPro Light, 12 px, 95% černá.

Použití povinné publicity dle manuálu ESI fondů.



## Nadpis první úrovně s délkou na dva řádky

Podnadpis první úrovně s délkou na jeden řádek

Odstavcový text lorem ipsum dolor sit amet, consectetur adipiscing elit. Integer pellentesque quam vel velit. Et harum quidem rerum facilis est et expedita distinctio. Curabitur bibendum justo non orci. Vivamus ac quidem leo pretium faucibus. **Zvýrazněný odstavcový text v barvě piktogramu.** In enim a arcu imperdiet malesuada. Indap i bus augue non sapien. orem ipsum dolor sit amet, consectetur adipiscing elit. Integer pellentesque quam vel velit.





Ochranná zóna mezi hexagony je 1/7 X (viz str. 11).

**Cílem podpory je zlepšit napojení jednotlivých regionů na hlavní české i evropské trasy. Kvalitní regionální silniční síť zvyšuje konkurenceschopnost regionů, zkracuje čas strávený na cestách, snižuje výdaje na pohonné hmoty a přispívá k bezpečnosti provozu.**

**Co je potřeba k přípravě projektu?**

- Připravte si kvalitní projektový záměr - realizovatelný, efektivní a dlouhodobě udržitelný
- Projekt musí být v souladu se specifickými pravidly a jednotlivými výzvami IROP
- Zvažte, zda je projekt po finanční a provozní stránce kvalitně promyšlen
- Ověřte si, zda má váš projekt šanci uspět – využijte kontrolní listy pro hodnocení žádosti [www.crr.cz]
- Přípravě projektu věnujte dostatek času
- **KONZULTUJTE, INSPIRUJTE SE, NEČEKEJTE**

**Pro které aktivity je podpora určena?**

- Výstavbu obchvatů obcí a silničních přeložek na vybraných úsecích silnic II. třídy
- Rekonstrukci a modernizaci silnic II. třídy na vybraných úsecích a jejich uzlových bodech
- Technické zhodnocení a výstavbu mostů na vybraných úsecích silnic II. třídy

**Co si pod tím konkrétně představit?**

- Obchvat obce na úseku silnice II. třídy mezi městem a dálnicí
- Přestavbu stykové křižovatky silnice II. a III. třídy na okružní křižovatku
- Rekonstrukci mostu přes Feku na silnici II. třídy

**Na co si dát pozor?**

Hlavními kritérii pro výběr projektu budou tyto aspekty:

- Projekt je realizován na Prioritní regionální silniční síti
- Projekt je v souladu s Regionálním akčním plánem

**Kdo může žádat o dotaci?**

- Kraje
- Organizace zřizované kraji

INTEGROVANÝ REGIONÁLNÍ OPERAČNÍ PROGRAM



Příklady zrealizovaných projektů z IROP 2014-2020



**Modernizace ÚAN Zvonařka Brno.**  
**Dotace: 74,2 mil. Kč.**

- modernizace celého objektu terminálu - zastřešení, osvětlení, nástupiště, komunikace, telematika a výstavba nové výpravní haly
- vzniklo 60 nových parkovacích stání a 30 pevných stojanů na kola



**MŠ Nová Ruda, Liberec. Dotace EU: 27,7 mil. Kč.**

- neobvyklá mateřská škola inspirovaná stavbami japonského architekta Takaharu Tezuky
- dva úzké moduly, jež slouží jako třídy pro 2x 25 dětí
- ocenění: Česká cena za architekturu 2019, Soutěž Karla Hubáčka – Stavba roku Libereckého kraje 2019, Soutěž Stavba roku 2019



**Modernizace vzdělávacího a výcvikového střediska UPO Velké Poříčí, Královéhradecký kraj.**  
**Dotace EU: 48,6 mil. Kč.**

- vnitřní i vnější plochy slouží pro výcvikové aktivity umožňující simulovat ty nejnáročnější zásahy
- ocenění: 2. místo a Cena veřejnosti v soutěži Stavba roku 2019



**Záchrana a zpřístupnění paláce na hradě Helfštýn.**  
**Dotace EU: 52,9 mil. Kč.**

- sanace stávajícího zdiva, vloženy nové konstrukce z moderních materiálů, rozšíření expozic
- ocenění: Stavba roku 2021, Česká cena za architekturu 2021, Dezeen Awards 2021



EVROPSKÁ UNIE  
Evropský fond pro regionální rozvoj  
Integrovaný regionální operační program



MINISTERSTVO  
PRO MÍSTNÍ  
ROZVOJ ČR





## Nadpis první úrovně s délkou na tři řádky

Odstavcový text lorem ipsum dolor sit amet, consectetur adipiscing elit. Integer pellentesque quam vel velit. **Zvýrazněný odstavcový text v barvě piktogramu.**



ONLINE BANNER 300x600 PX




## Nadpis první úrovně s délkou na tři řádky

Odstavcový text lorem ipsum dolor sit amet, consectetur adipiscing elit. Integer pellentesque quam vel velit. **Zvýrazněný odstavcový text v barvě piktogramu.**

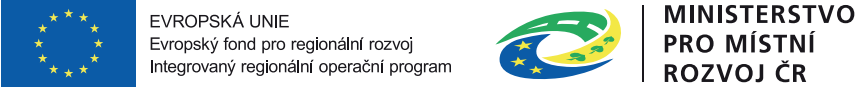


ONLINE BANNER 480x300 PX



## Nadpis první úrovně s délkou na jeden řádek

Odstavcový text lorem ipsum dolor consectetur sit amet, consectetur adipiscing elit.



ONLINE BANNER 728x90 PX




## Nadpis první úrovně s délkou na dva řádky

Podnadpis první úrovně s délkou na jeden řádek

Odstavcový text lorem ipsum dolor sit amet, consectetur adipiscing elit. Integer pellentesque quam vel velit. Et harum quidem rerum facilis est et expedita distinctio. Curabitur bibendum justo non orci. Vivamus ac quidem leo pretium faucibus. **Zvýrazněný odstavcový text v barvě piktogramu.** In enim a arcu imperdiet malesuada. Indap i bus augue non sapien. orem ipsum dolor sit amet, consectetur adipiscing elit. Integer pellentesque quam vel velit.



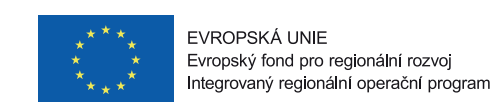
CLV



## Nadpis první úrovně s délkou na dva řádky

Podnadpis první úrovně s délkou na jeden řádek

Odstavcový text lorem ipsum dolor sit amet, consectetur adipiscing elit. Integer pellentesque quam vel

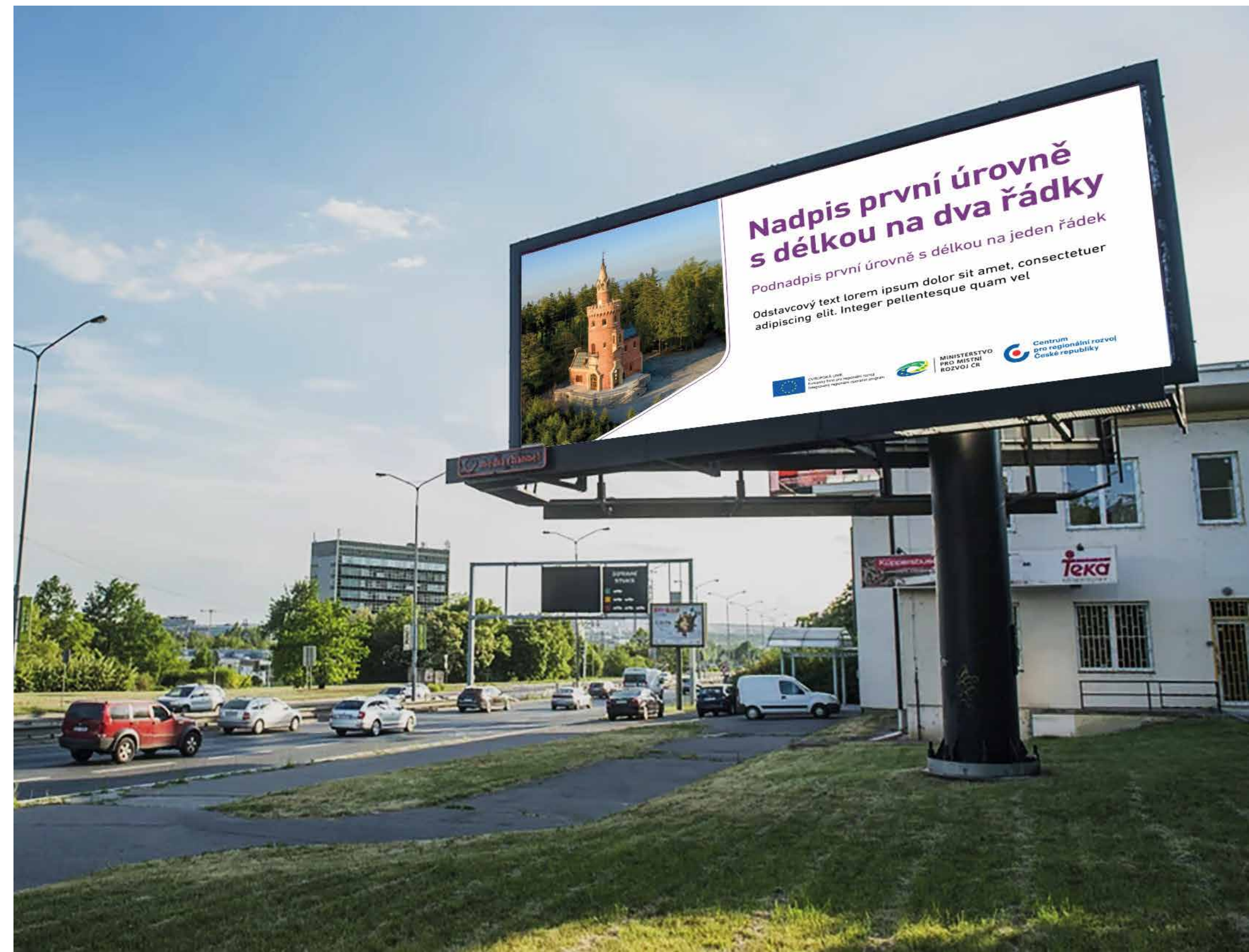


BILLBOARD





CLV




BILLBOARD





PUTOVNÍ VÝSTAVA



PLAKÁT DO VLAKŮ



