

Pojďme se zaměřit na výsledky IROP v období 2014-2020



Průměrná podpora projektů



Zdravotnictví	→	83 926 401 Kč
Silnice	→	65 198 940 Kč
Kultura	→	52 684 120 Kč
Doprava	→	26 935 460 Kč
IZS	→	26 801 936 Kč
eGovernment	→	21 969 992 Kč

Co všechno máme díky IROP

- 3 131** domácností, kde došlo ke změně zdroje energie
- 2 109** podpořených základních škol
- 208** revitalizovaných památek
- 1 346** km rekonstruovaných a modernizovaných silnic
- 2 512** podpořených zázemí pro sociální služby a sociální práci
- 142** podpořených pracovišť zdravotní péče
- 190** nových a modernizovaných středisek pro záchranku, hasiče a policii

Top 3 specifické cíle s nejvyšší mírou úspěšnosti získání dotace

Zdravotnictví	88,5 %
Územní plány	85,4 %
Animace MAS	82,7 %

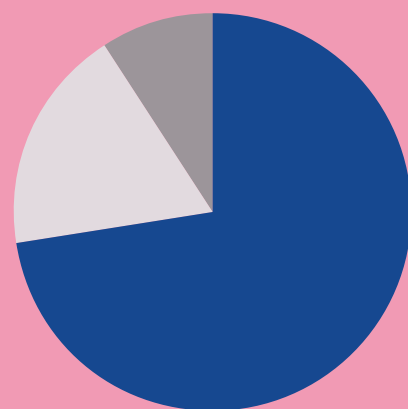
Dva kraje s největší mírou úspěšnosti projektů

IROP podpořil **12 648** projektů celkovou částkou **162 362 454 803 Kč.**

Nejvíce podpořených projektů z IROP v letech 2014-2020

- CLLD
- Zateplování
- Vzdělávání

A jak si vedly projekty, které žádaly o dotaci v IROP 2014-2020?



Vydané rozhodnutí o poskytování dotace	→	72,1 %
Staženo žadatelem / vyřazeno IROP/CRR	→	18,4 %
Vyřazeno při hodnocení	→	9,5 %

Královéhradecký

Pišeňský

76,7 %

77,3 %



Spolufinancováno Evropskou unií



MINISTERSTVO PRO MÍSTNÍ ROZVOJ ČR



Co všechno máme díky IROP 2014-2020

 **394**
podpořených
mateřských škol

 **94**
nových/zrekonstruovaných
přestupních terminálů

 **2 109**
podpořených
základních škol

 **1 126**
nízkoemisních
a bezemisních vozidel
pro veřejnou dopravu

 **586**
podpořených
středních škol

 **346**
km nových cyklostezek

 **208**
revitalizovaných
památek

 **1 346**
km rekonstruovaných
a modernizovaných silnic

 **2 512**
podpořených zázemí
pro sociální služby
a sociální práci

 **190**
nových a modernizovaných
středisek pro záchranku,
hasiče a policii

 **2 038**
podpořených bytů
pro sociální bydlení

 **463**
pořízených informačních systémů

 **3 131**
domácností, kde došlo
ke změně zdroje energie

 **142**
podpořených pracovišť
zdravotní péče



Spolufinancováno
Evropskou unií



MINISTERSTVO
PRO MÍSTNÍ
ROZVOJ ČR

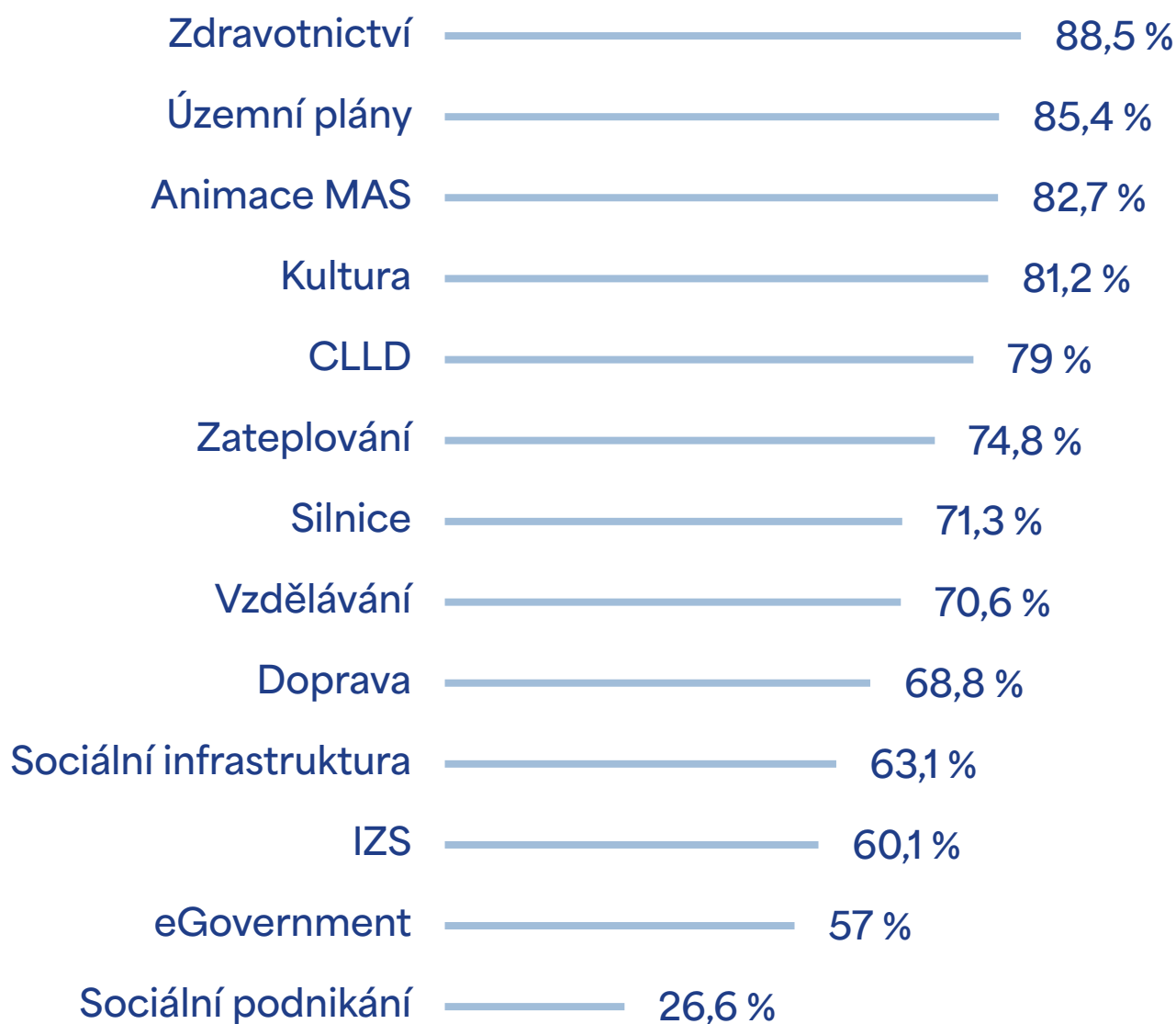


Průměrná podpora projektů ve specifických cílech

Zdravotnictví	→	83 926 401 Kč
Silnice	→	65 198 940 Kč
Kultura	→	52 684 120 Kč
Doprava	→	26 935 460 Kč
IZS	→	26 801 936 Kč
eGovernment	→	21 969 992 Kč
Vzdělávání	→	11 850 929 Kč
Sociální infrastruktura	→	9 827 334 Kč
Animace MAS	→	7 418 172 Kč
Sociální podnikání	→	3 417 070 Kč
Zateplování	→	2 502 036 Kč
CLLD	→	2 074 136 Kč
Územní plány	→	1 048 110 Kč



Míra úspěšnosti projektů ve specifických cílech



Míra úspěšnosti projektů ve specifických cílech

Specifický cíl	Podpořené projekty	Všechny podané	Úspěšnost
1.1 Silnice	488	684	71,3%
1.2 Doprava	589	856	68,8%
1.3 IZS	365	607	60,1%
2.1 Sociální infrastruktura	1 042	1 652	63,1%
2.2 Sociální podnikání	142	534	26,6%
2.3 Zdravotnictví	377	426	88,5%
2.4 Vzdělávání	1 820	2 577	70,6%
2.5 Zateplování	3 077	4 116	74,8%
3.1 Kultura	237	292	81,2%
3.2 eGovernment	314	551	57,0%
3.3 Územní plány	182	213	85,4%
4.1 CLLD	3 624	4 589	79,0%
4.2 Animace MAS	301	364	82,7%
5.1 Technická pomoc	82	94	87,2%
Pomoc uprchlíkům	8	9	88,9%
IROP	12 648	17 564	72,0%



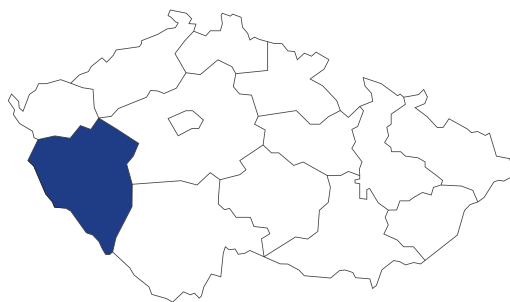
Spolufinancováno
Evropskou unií



MINISTERSTVO
PRO MÍSTNÍ
ROZVOJ ČR



Míra úspěšnosti projektů mezi jednotlivými kraji



Spolufinancováno
Evropskou unií



MINISTERSTVO
PRO MÍSTNÍ
ROZVOJ ČR



Míra úspěšnosti projektů mezi jednotlivými kraji

Kraj	Podané projekty	Podpořené	Úspěšnost
Praha	244	187	76,6%
Středočeský	2 184	1 507	69,0%
Jihočeský	1 437	1 069	74,4%
Plzeňský	903	698	77,3%
Karlovarský	591	426	72,1%
Ústecký	1 188	779	65,6%
Liberecký	771	541	70,2%
Královéhradecký	1 256	963	76,7%
Pardubický	1 088	823	75,6%
Vysočina	994	731	73,5%
Jihomoravský	1 790	1 228	68,6%
Olomoucký	1 397	1 021	73,1%
Moravskoslezský	2 364	1 660	70,2%
Zlínský	1 280	973	76,0%
IROP	17 487	12 606	72,1%



Projekty dle stavu realizace

Stav projektu	Počet projektů	Podíl na počtu projektů	Objem požadované podpory
Zrealizováno	12 663	72,1%	162 431 948 373 Kč
Staženo žadatelem / vyřazeno ŘO/ZS	3 233	18,4%	46 206 673 761 Kč
Vyřazeno při hodnocení	1 668	9,5%	16 550 434 273 Kč
IROP	17 564	100,0%	225 189 056 407 Kč



Spolufinancováno
Evropskou unií



MINISTERSTVO
PRO MÍSTNÍ
ROZVOJ ČR

