



21. zasedání MV IROP včetně 5. jednání Platformy pro přípravu výzev IROP

Datum: 15. 5. 2024
Nové Adalbertinum, Hradec Králové



EVROPSKÁ UNIE
Evropský fond pro regionální rozvoj
Integrovaný regionální operační program



MINISTERSTVO
PRO MÍSTNÍ
ROZVOJ ČR

1. Úvodní slovo předsedy MV IROP

Leo Steiner

vrchní ředitel sekce evropských a národních programů



2. Úvodní slovo zástupce Evropské komise

Pascal Boijmans
DG Regional and Urban Policy



3. Projednání programu 21. zasedání MV IROP



HZS Královéhradeckého kraje – stanice Jaroměř
příjemce: HZS Královéhradeckého kraje, dotace EU: 55 769 956 Kč



Program

1. Úvodní slovo předsedy Monitorovacího výboru IROP
2. Úvodní slovo zástupce Evropské komise
3. Projednání programu 21. zasedání Monitorovacího výboru IROP
4. Informace o stavu realizace IROP
5. Vyhodnocení Ročního komunikačního plánu IROP 2023
6. Různé
7. Závěry z 21. zasedání Monitorovacího výboru IROP



4. Informace o stavu realizace programu



ON Kladno – zvýšení kvality návazné péče
příjemce: ON Kladno, a.s., dotace EU: 70 619 700 Kč

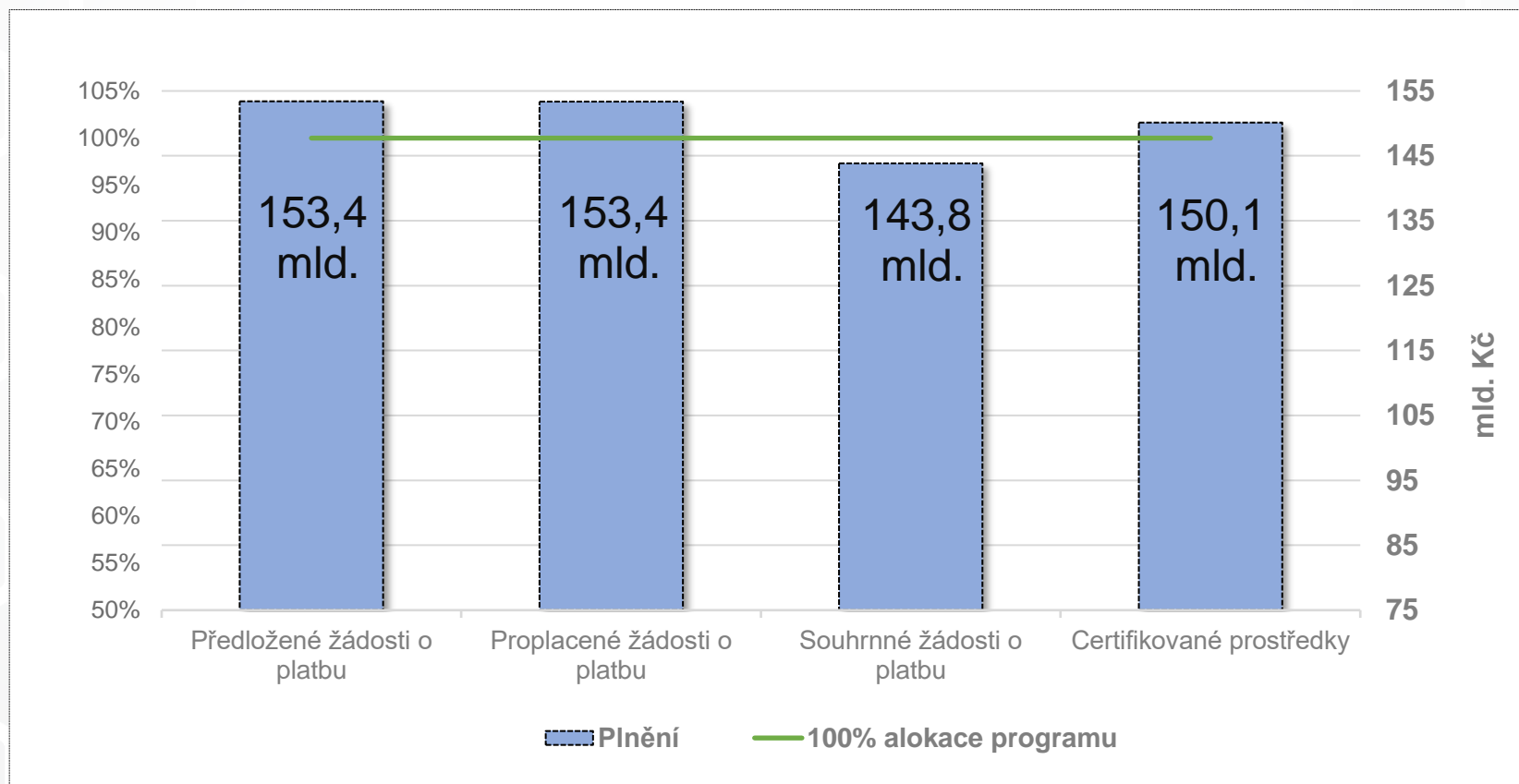


Stav programu k 2. 5. 2024

- Bylo vyhlášeno:
 - 108 výzev ŘO
 - 453 výzev ITI a IPRÚ
 - 2 033 výzev MAS
- Do výzev bylo zaregistrováno 17 564 žádostí o podporu v objemu 225 mld. Kč (EFRR)
- 13 293 projektům v objemu 171 mld. Kč (EFRR) byl vydán právní akt (úspěšnost činí 75,6%)
- příjemcům byly proplaceny prostředky v objemu 153 mld. Kč
- 150 mld. Kč bylo certifikováno vůči Evropské komisi



Stav čerpání prostředků IROP (v mld. Kč)



Stav čerpání prostředků IROP

Prioritní osa	Celková alokace (mld. Kč)	Finanční prostředky proplacené příjemcům		Finanční prostředky v souhrnných žádostech o platbu		Certifikované finanční prostředky	
		Objem (mld. Kč)	% z celkové alokace	Objem (mld. Kč)	% z celkové alokace	Objem (mld. Kč)	% z celkové alokace
1	43,3	47,1	109%	46,6	107%	45,3	104%
2	44,1	46,2	105%	46,1	104%	56,3	127%
3	19,9	18,7	94%	18,0	91%	17,1	86%
4	9,9	9,4	95%	9,4	95%	9,2	93%
5	3,5	3,0	85%	3,0	84%	2,8	80%
6	27,6	28,4	103%	20,6	75%	19,2	70%
7	0,03	0,01	43%	0,01	43%	0,01	43%
8	0,4	0,3	91%	0,3	68%	0,3	68%
9	0,6	0,2	41%	0,0	0%	0,0	0%
Celkem	149,3	153,4	103%	143,8	96%	150,1	101%
Změna od 1.11.2023		+23,8	+16 p. b.	+18,7	+12 p. b.	+20,6	+14 p. b.



Ministři spjatí s přípravou a realizací IROP

Pořadí	Ministr	Strana	Začátek a konec v úřadu	Vláda
16.	Věra Jourová 	ANO	29. ledna 2014 3. října 2014	Sobotka
17.	Karla Šlechtová 	nestr. za ANO	8. října 2014 13. prosince 2017	Sobotka
18.	Klára Dostálová 	nestr. za ANO	13. prosince 2017 17. prosince 2021	Babiš I. Babiš II.
19.	Ivan Bartoš 	Piráti	17. prosince 2021 <i>úřadující</i>	Fiala



Prioritní osa	Fond	Kategorie regionů	Tematický cíl	Financování celkem
Prioritní osa 1	EFRR	Méně rozvinuté regiony	4	716 016 877
			7	1 111 838 766
			5	177 118 885
Prioritní osa 2	EFRR	Méně rozvinuté regiony	9	852 080 347
			10	787 890 861
			4	394 258 505
Prioritní osa 3	EFRR	Méně rozvinuté regiony	6	500 327 446
			2	405 821 426
			11	8 343 676
		Více rozvinuté regiony	2	26 819 224
Prioritní osa 4	EFRR	Méně rozvinuté regiony	9	410 066 992
Prioritní osa 5	EFRR	Méně rozvinuté regiony	TP	163 382 150
Prioritní osa 6	EFRR REACT-EU	N/R	13	1 146 803 924
Prioritní osa 7	EFRR REACT-EU	N/R	TP	1 383 530
Prioritní osa 8	EFRR	Více rozvinuté regiony	9 – FAST CARE	10 740 000
Prioritní osa 9	EFRR REACT-EU	N/R	9 – FAST CARE	331 881 198
Celkem	EFRR	Méně rozvinuté regiony		5 527 145 931
		Více rozvinuté regiony		37 559 224
	EFRR REACT-EU	N/R		1 148 187 454

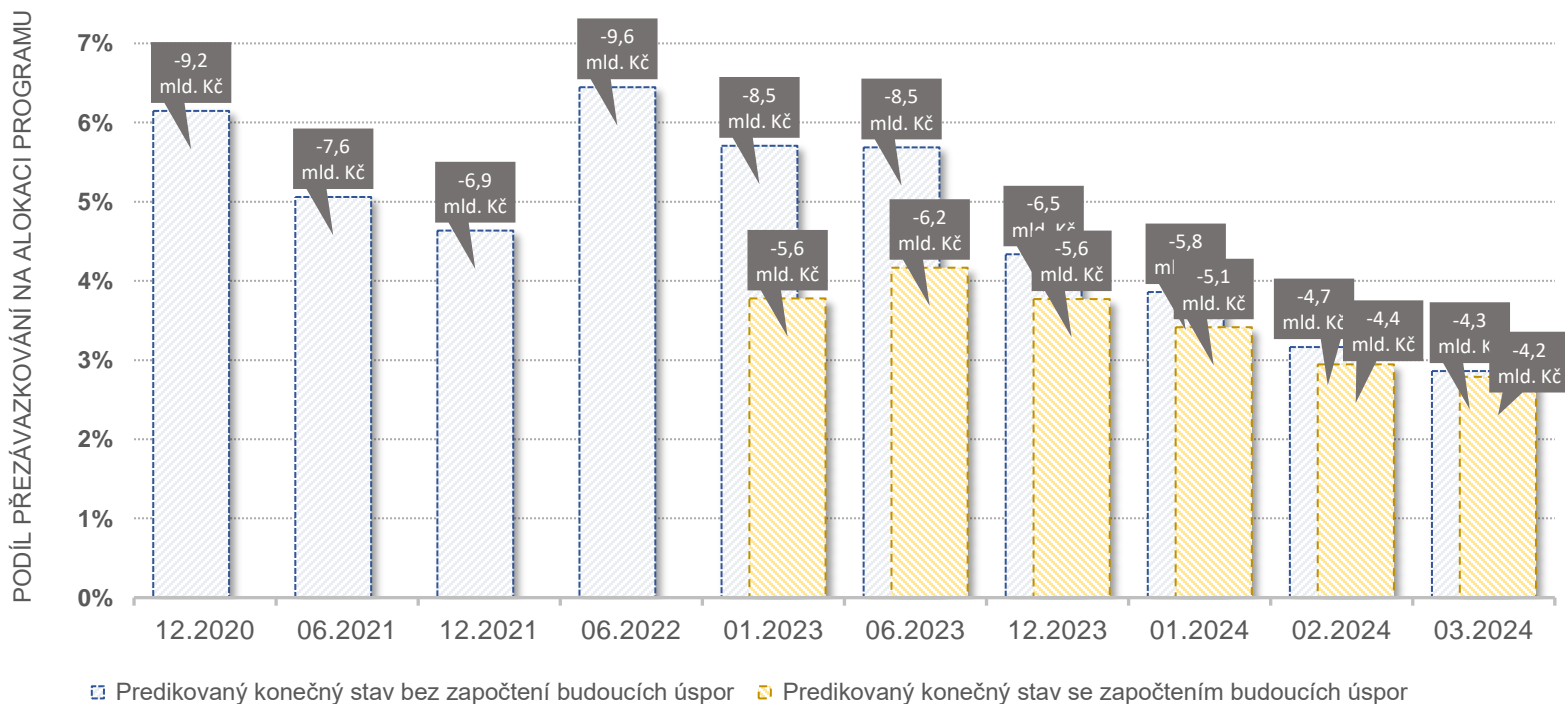
Výsledek dočerpání programu

Identifikace	Alokace IROP (EFRR; CZK)	Výsledné čerpání (CZK)	Objem nedočerpání (+) /překročení alokace (-) v Kč	Kolik tvoří sl. b z alokace dané kategorie	Kolik tvoří sl. c z alokace programu v EUR*
Kurz: 25,3 Kč/EUR	<i>a</i>	<i>b</i>	<i>c</i>	<i>d</i>	<i>e</i>
MRR	119 789 743 814	123 205 149 255	-3 243 955 971	102,85%	-2,29%
PO 6, 7 a 9 (REACT)	29 017 488 539	29 512 490 987	-417 440 524	101,71%	-0,33%
VRR	610 429 743	604 240 947	6 243 405	98,99%	0,00%
Celkem	149 417 662 096	153 321 881 164	-3 655 153 090	102,61%	-2,61%



Vývoj predikce přezávazkování

Vývoj přezávazkování IROP v čase, mld. Kč



Důvody úspěšného dočerpání

- Proaktivní řízení alokace/výzev
- Včasné přezávazkování a tvorba zásobníku náhradních projektů ve vysokém stavu připravenosti realizace
- Zacílení ReactEU na aktivity již financované z ERDF alokace (znalost podporovaných témat, příjemců, absorpce)
- Aplikace iniciativy Fast Care a STEP (doladění dočerpání alokace)
- Otevřená a na důvěře založená spolupráce s příjemci



DOSTUPNÝ



MODERNÍ



AKTIVNÍ



ZDRAVÝ



ÚSPORNÝ



PERSPEKTIVNÍ



KULTURNÍ

Co nám nehrálo do karet

Vývoj kurzu CZK/EUR



Co nám nehrálo do karet

Úspory v projektech I

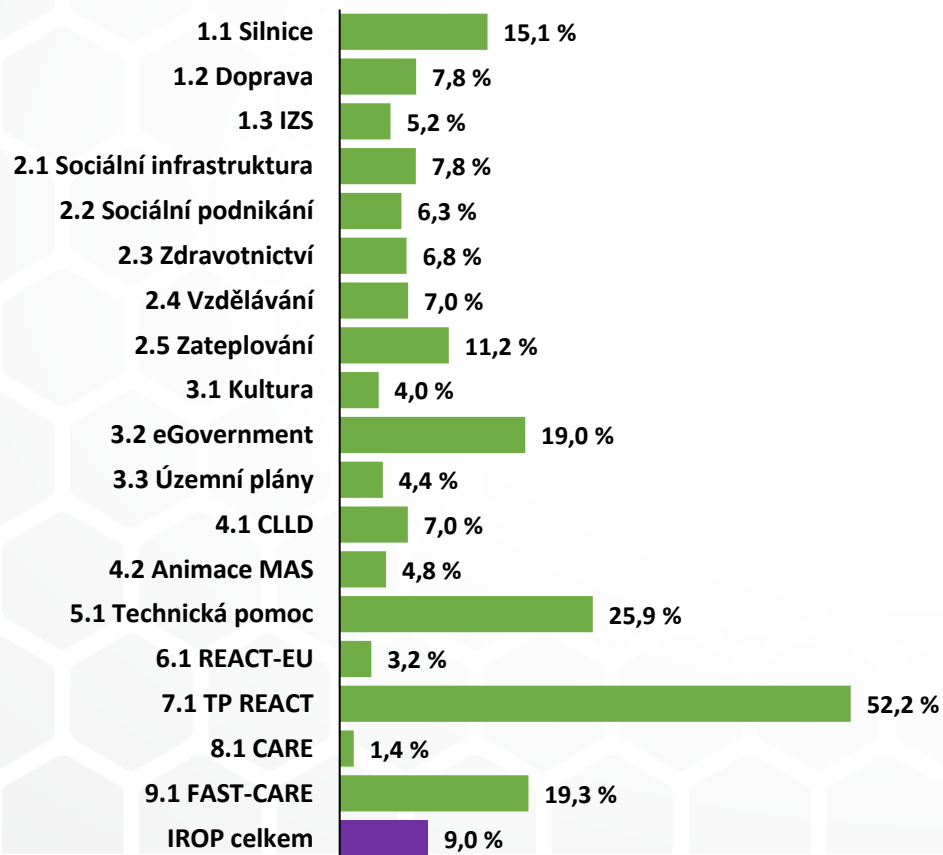
Specifický cíl	Míra úspory právního aktu oproti žádosti	Míra úspory vyplacených prostředků oproti právnímu aktu	Celková míra úspory
1.1 Silnice	1,9%	13,4%	15,1%
1.2 Doprava	1,4%	6,5%	7,8%
1.3 IZS	1,3%	3,9%	5,2%
2.1 Sociální infrastruktura	4,6%	3,3%	7,8%
2.2 Sociální podnikání	2,4%	4,0%	6,3%
2.3 Zdravotnictví	2,1%	4,9%	6,8%
2.4 Vzdělávání	2,6%	4,5%	7,0%
2.5 Zateplování	-1,6%	12,5%	11,2%
3.1 Kultura	2,5%	1,5%	4,0%
3.2 eGovernment	1,4%	17,8%	19,0%
3.3 Územní plány	1,4%	3,1%	4,4%
4.1 CLLD	3,4%	3,7%	7,0%
4.2 Animace MAS	-0,5%	5,3%	4,8%
5.1 Technická pomoc	0,3%	25,7%	25,9%
6.1 REACT-EU	1,0%	2,2%	3,2%
7.1 TP REACT	0,0%	52,2%	52,2%
8.1 CARE	0,0%	1,4%	1,4%
9.1 FAST-CARE	0,0%	19,3%	19,3%
IROP celkem	1,8%	7,3%	9,0%



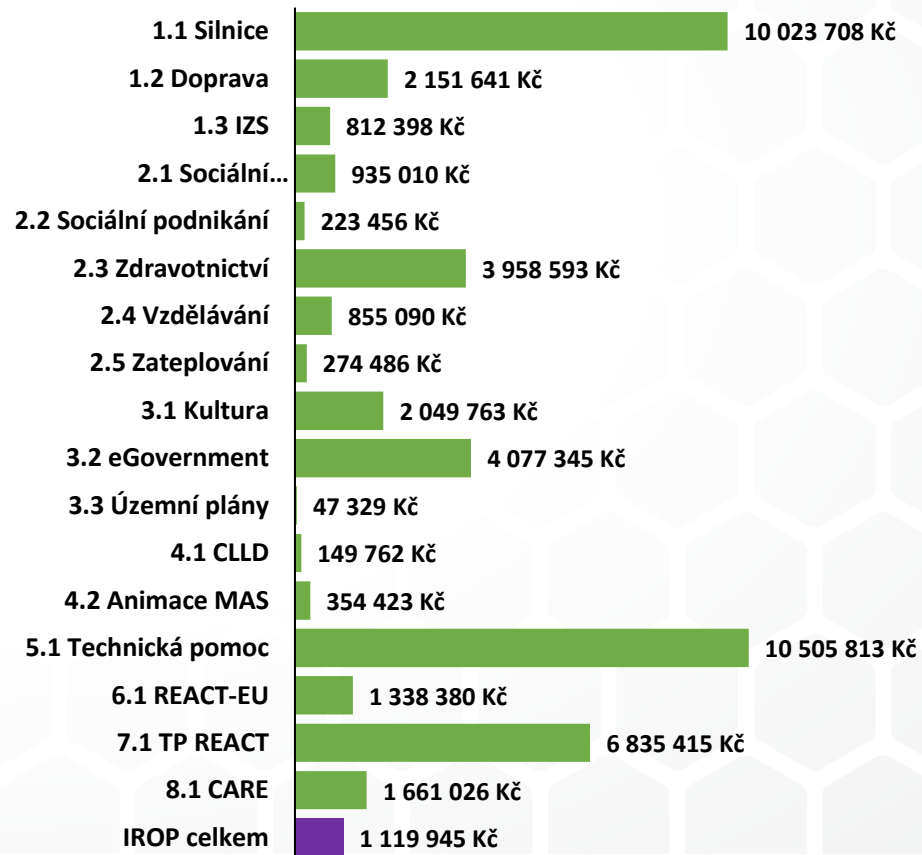
Co nám nehrálo do karet

Úspory v projektech II

Celková míra úspory dle specifického cíle



Průměrná výše úspory na projekt



REACT-EU

- 29 mld. Kč na řešení důsledků pandemie COVID-19, z toho
 - 22,1 mld. na zdravotnictví
 - 5 mld. na IZS
 - 2,1 mld. na sociální infrastrukturu
- Schváleno v revizi PD IROP k květnu 2021
- Čtvrtina původní alokace programu
- Příjemcům proplaceno 29,5 mld. Kč
- 8 výzev v prioritní ose 6
- 609 zrealizovaných projektů

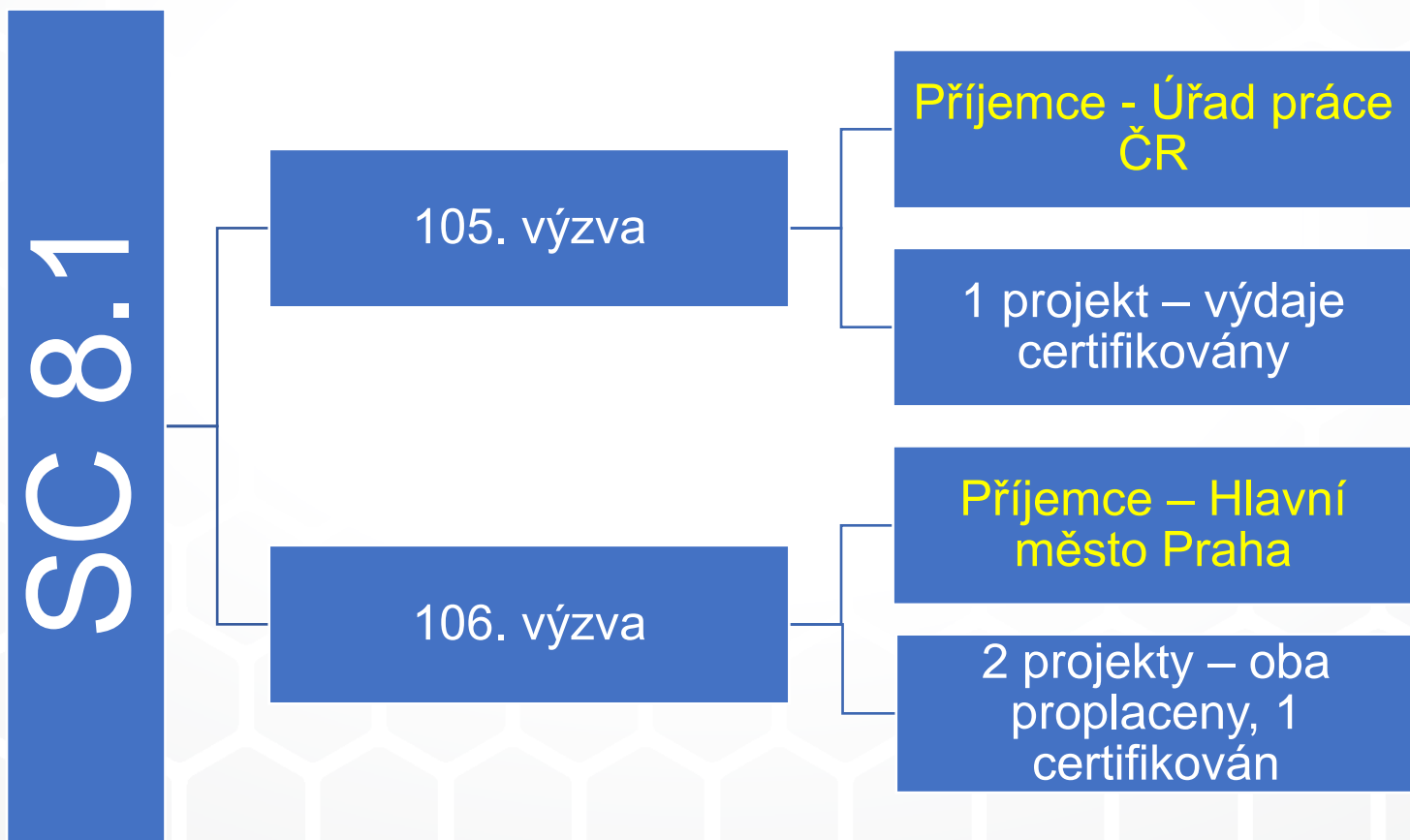


Co přinesl REACT-EU

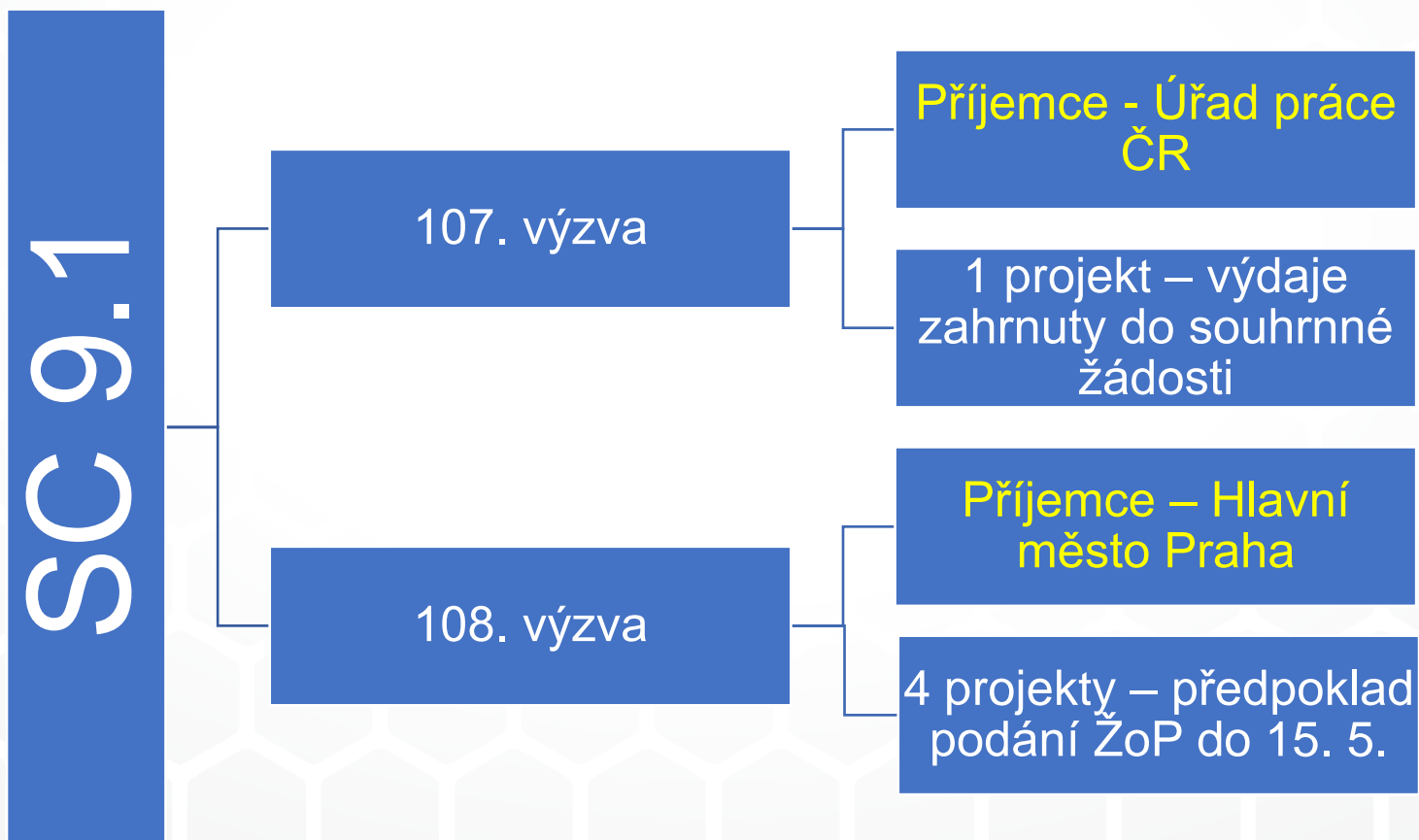
Výsledky	Dosažená hodnota
Podpořená pracoviště zdravotní péče a ochrany veřejného zdraví	98
Nová lůžka pro pacienty s COVID-19	1 925
Prvky k zajištění standardů kybernetické bezpečnosti	29
Nově pořízené sanitní vozy	269
Ostatní nová vozidla rychlé reakce na mimořádné události	509
Sady techniky a věcných prostředků IZS	1 449
Nové a modernizované objekty IZS	61
Navýšená kapacita klientů služeb a sociální práce	2 569
Podpořená zázemí pro služby a sociální práci	690



Stav realizace projektů z FAST CARE



Stav realizace projektů z FAST CARE



Věcné plnění – vybrané indikátory 1/2

Název	Jednotka	Cílová hodnota programu	Dosažená hodnota ukončených projektů	% naplnění cíle
Celková délka rekonstruovaných nebo modernizovaných silnic	Počet kilometrů	1 010	1 346	133%
Délka nově vybudovaných cyklostezek a cyklotras	Počet kilometrů	240	263	110%
Délka rekonstruovaných cyklostezek a cyklotras	Počet kilometrů	19	6	31%
Počet nově pořízených vozidel pro veřejnou dopravu	Vozidla	875	1 126	129%
Počet nových nebo rekonstruovaných přestupních terminálů ve veřejné dopravě	Terminály	100	89	89%
Počet nových a modernizovaných objektů sloužících složkám IZS	Objekty	165	203	123%
Kapacita služeb a sociální práce	Klienti	7 270	16 249	224%
Počet podpořených bytů pro sociální bydlení	Bytové jednotky	5 000	1 957	39%
Počet podpořených zázemí pro služby a sociální práci	Zázemí	1 020	986	97%
Zvýšení zaměstnanosti v podporovaných podnicích se zaměřením na znevýhodněné skupiny	FTE	441	438	99%
Počet podpořených podniků	podnik	160	142	89%



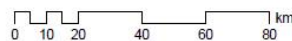
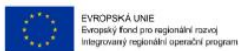
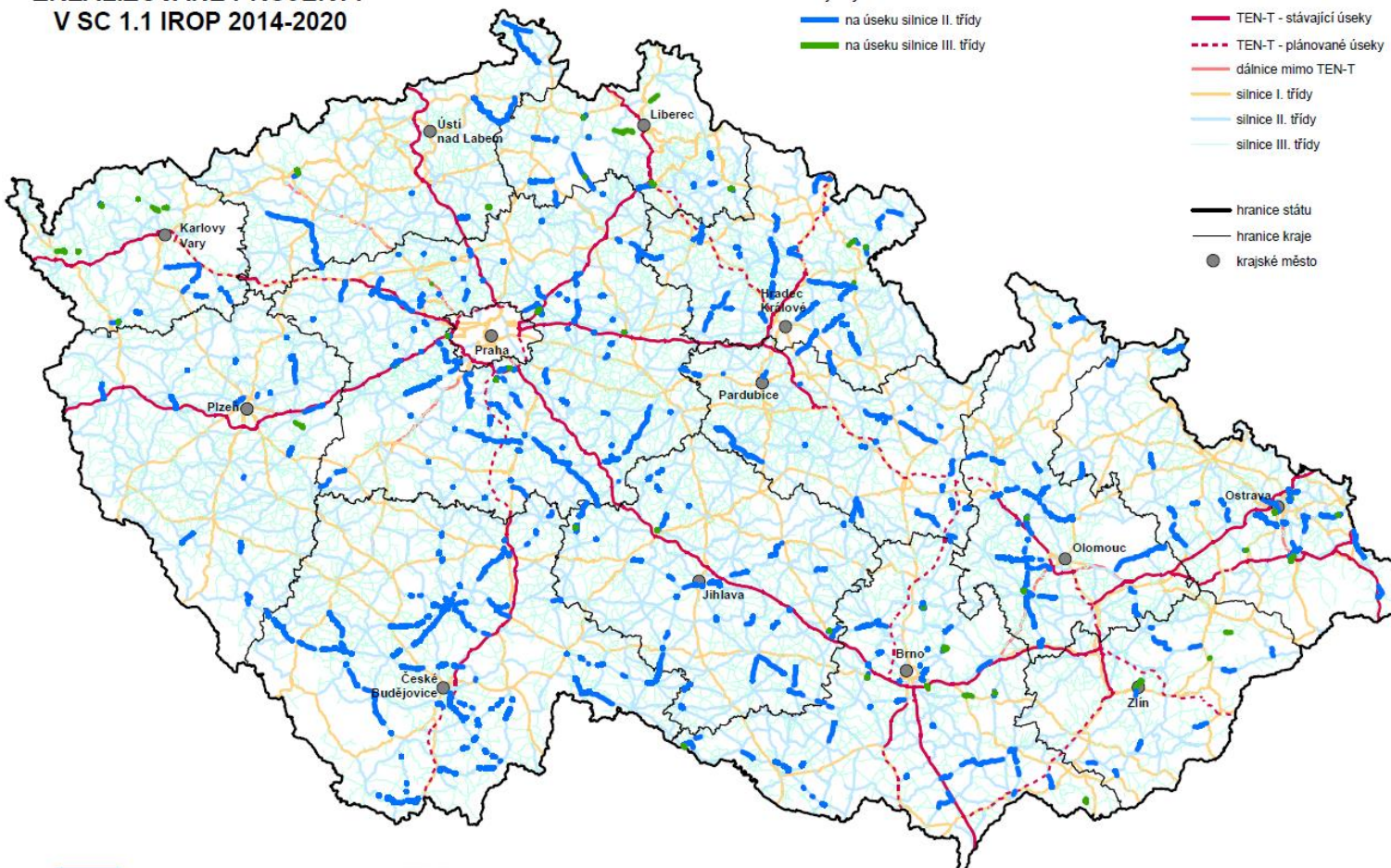
Věcné plnění – vybrané indikátory 2/2

Název	Jednotka	Cílová hodnota programu	Dosažená hodnota ukončených projektů	% naplnění cíle
Podpořená pracoviště zdravotní péče	Pracoviště	128	142	111%
Počet podpořených vzdělávacích zařízení-MŠ	Zařízení	335	313	93%
Počet podpořených vzdělávacích zařízení-ZŠ	Zařízení	1 106	1 057	96%
Počet podpořených vzdělávacích zařízení-SŠ	Zařízení	509	513	101%
Počet domácností s lépe klasifikovanou spotřebou energie	Domácnosti	76 100	81 405	107%
Počet revitalizovaných památkových objektů	Objekty	120	142	118%
Počet pořízených informačních systémů	Počet IS	493	454	92%
Počet pořízených informačních systémů	Počet IS	8,1	7,4	92%
Počet nových a modernizovaných objektů sloužících složkám IZS	Objekty	65	61	94%



A ještě jeden pohled na přínosy IROPu

ZREALIZOVANÉ PROJEKTY V SC 1.1 IROP 2014-2020



Zpracoval: ŘO IROP, MMR
Zdroj dat: © ČÚZK, ŘSD ČR, MMR



„Nej“ IROP

- **Nejvyšší objem podpory** získal projekt **CZ.06.1.42/0.0/0.0/17_082/0010407**
 - **Městský okruh úsek Křimická – Karlovarská v Plzeňském kraji**
 - **Zhruba 1,5 mld. Kč EFRR**
- **Nejnižší objem podpory** získal projekt **CZ.06.4.59/0.0/0.0/16_076/0011391**
 - **Osvětlovací souprava pro JSDH Obrnice v Ústeckém kraji, projekt v MAS**
 - **Výše podpory činí necelých 56 tis. Kč EFRR**
- **Nejvíce výběrových řízení** realizoval projekt **CZ.06.6.127/0.0/0.0/21_121/0016302**
 - **Rozvoj a modernizace pracovišť Fakulní nemocnice u sv. Anny v Brně, projekt v REACT-EU**
 - **116 veřejných zakázek**
- **Nejvíce žádostí o změnu** podal projekt **CZ.06.3.33/0.0/0.0/16_026/0001699**
 - **Zlepšení podmínek uložení a prezentace podsbírek Husitského muzea v Táboře**
 - **38 podaných žádostí o změnu v rozmezí 5 let a jednoho týdne**



Integrované územní investice (ITI)

- Alokace ITI v IROP- **původně 650,3 mil. EUR = 15 793 298 050 Kč (14,1 % v IROP, kurz 27,5 Kč)** – došlo k ponížení alokace na základě nesplnění milníků a odstoupení projektu z ITI
 - **Aktuální alokace 14 521 124 054 Kč**
- Podpora aktivit ze SC: 1.1, 1.2, 2.1, 2.2, 2.4 a 3.1

Celkem	Počet výzev ITI	Počet prázdných výzev ITI	Alokace výzev ITI, příspěvek EU (v Kč)	Počet projektů	Alokace proplacených žádostí o platbu, příspěvek EU (v Kč)	Nevyčerpaná alokace, příspěvek EU (v Kč)
	241	20	24 777 733 681	740	14 118 243 793	402 880 261
% vůči alokaci v ITI (14 521 124 054 Kč)	-	-	170,6	-	97,2	2,77



Finanční plnění ITI dle jednotlivých ISg

	Souhrn - alokace mil. Kč				Rozdíl
	Původní alokace (2016)	Alokace v průběhu (2020)	Finální alokace (2023)	Vyčerpáno (2023)	
Brno	2233	2184	2184	2114	-119
Hradec Králové-Pardubice	1894	2157	2174	2136	-38
Olomouc	1626	1688	1705	1687	-18
Ostrava	2826	2851	2851	2750	-76
Plzeň	2184	920	920	906	-1 278
Praha	3997	3689	3689	3599	-398
Ústí-Chomutov	1030	994	994	922	-108
Celkem	15 790	14 483	14 517	14 114	
Rozdíl (původní plán) za ITI celkem		-2 035			
Rozdíl (skutečnost) za ITI celkem		-402			



Plnění indikátorů v ITI ve skutečnosti

SC	Původní plán indikátorů (2016)	Konečný stav (2024)	Rozdíl
1.1	115,18 km	102,208 km	-12,972
1.2	246 vozidel	341 vozidel	+95
	35 terminálů	33 terminálů	-2
2.1	628 sociálních bytů	238 sociálních bytů	-390
2.2	31 sociálních podniků	4 sociálních podniků	-27
2.4	454 vzdělávacích zařízení	520 vzdělávacích zařízení	+66
3.1	11 památek	25 památek	+14



Integrované plány rozvoje území (IPRÚ)

- Alokace IPRÚ v IROP: **původně 292 mil. EUR = 5 956 054 350 Kč** (6,29 % z IROP, kurz 27,5 Kč) – došlo k ponížení alokace na základě nesplnění milníků ŘO
 - **Aktuální alokace 5 503 230 399 Kč**
- Podpora aktivit ze SC: 1.1, 1.2, 2.1, 2.2, 2.4 a 3.1

Celkem	Počet výzev IPRÚ	Počet prázdných výzev IPRÚ	Alokace výzev IPRÚ, příspěvek EU (v Kč)	Počet projektů	Alokace proplacených žádostí o platbu, příspěvek EU (v Kč)	Nevyčerpaná alokace, příspěvek EU (v Kč)
	212	37	10 257 734 348	323	5 150 567 373	352 663 026
% vůči alokaci v IPRÚ (5 503 230 399 Kč)	-	-	186,4	-	93,6	6,4



Finanční plnění IPRÚ dle jednotlivých ISg

	Souhrn - alokace mil. Kč				Rozdíl
	Původní alokace (2016)	Alokace v průběhu (2020)	Finální alokace (2023)	Vyčerpáno (2023)	
České Budějovice	1103	1103	1103	1097	-6
Jihlava	632	632	632	621	-11
Karlovy Vary	1141	784	734	668	-66
Liberec-Jablonec	1647	1584	1584	1460	-187
Mladá Boleslav	513	630	635	605	-9,3
Zlín	802	802	813	697	-105
Celkem	5 838	5 535	5 501	5 148	
Rozdíl (původní plán) za IPRÚ celkem			-690		
Rozdíl (skutečnost) za IPRÚ celkem			-353		



Plnění indikátorů v IPRÚ ve skutečnosti

SC	Původní plán indikátorů (2016)	Konečný stav (2024)	Rozdíl
1.1	23,2 km	28,86 km	+5,66
1.2	134 vozidel	145 vozidel	+11
	18 terminálů	15 terminálů	-3
2.1	361 sociálních bytů	126 sociálních bytů	-235
2.2	7 sociálních podniků	4 sociálních podniků	-3
2.4	93 vzdělávacích zařízení	123 vzdělávacích zařízení	+30
3.1	8 památek	6 památek	-2



Komunitně vedený místní rozvoj (CLLD)

Celkem	Počet výzev MAS	Počet prázdných výzev MAS	Alokace výzev MAS, příspěvek EU (v Kč)	Počet projektů	Alokace proplacených žádostí o platbu, příspěvek EU (v Kč)	Nevyčerpaná alokace, příspěvek EU (v Kč)
	2033	308	12 170 660 925	3 629	7 275 760 903	327 925 730
% vůči alokaci v CLLD (7 603 686 633 Kč)	-	-	160	-	95,7	4,3



Finanční plnění CLLD dle jednotlivých ISg

- Alokace CLLD v IROP
 - SC 4.1 původně 303 932 245 EUR = 8 131 495 139 Kč (8,39 % v IROP, kurz 27,5 Kč)
 - **Aktuální alokace 7 603 686 633 Kč**
 - SC 4.2 původně 85 631 397 EUR = 2 354 863 417 Kč (kurz 27,5 Kč)
 - **Aktuální alokace 2 246 000 000 Kč**

	Souhrn - alokace mil. Kč				Rozdíl
	Původní alokace (2016)	Alokace v průběhu (2018)	Finální alokace (2023)	Vyčerpáno (2023)	
CLLD – SC 4.1	8131	7603	7 603	7255	-348
CLLD – SC 4.2	2246	2246	2246	2083	-163



Finanční plnění CLLD dle jednotlivých ISg

Semafor výsledků čerpání MAS	Počet MAS v dané kategorii (splňující dané kritérium)
MAS, které nemají požadovaný objem ani ve vyhlášených výzvách MAS	1
Černá - objem vyhlášených prostředků ve výzvách je v min. výši 100 %	4
Červená – objem předložených projektů je v min. výši 100 %	34
Oranžová – objem předložených projektů (v pozitivních stavech – tj. v hodnocení nebo v realizaci) je v min. výši 100 %	56
Modrá – objem realizovaných projektů je v min. výši 100 %	81
Zelená – objem vyčerpaných prostředků je v min. výši 100 %	3
Celkem	178



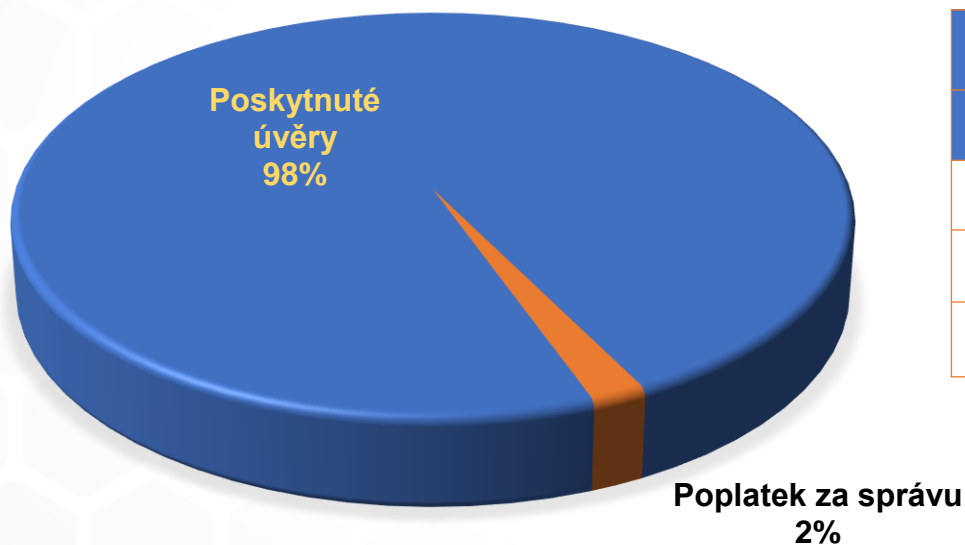
Plnění indikátorů v CLLD - skutečnost

Číslo výzvy - oblast	Konečný stav (2024)
45 – Územní plánování	53 plánů
	29 studií
53 - Doprava	5 terminálů
55 – Památky	66 památek
62 – Sociální infrastruktura	34 sociálních zařízení
65 – Soc. podniky	18 sociálních podniků
68 - Vzdělávání	1328 vzdělávacích zařízení
69 - IZS	299 nové techniky
	75 objektů
85 – Sociální bydlení	47 sociálních bytů



Finanční nástroj IROP – Vyčerpání alokace

ČERPÁNÍ ALOKACE FN IROP ZATEPLOVÁNÍ SC 2.5
(SPRÁVCE FN: STÁTNÍ FOND PODPORY INVESTIC)



Celková alokace	1 mld. Kč
Vyčerpáno	100 %
z toho:	
poskytnuté úvěry	980,76 mil. Kč
poplatek za správu	19,24 mil. Kč

Více než...

- 240 úvěrových smluv
- 5 700 bytových jednotek
- 40 % průměrná úspora energie



Finanční nástroj IROP - Výstupní strategie

Čl. 45 ON:

Povinnost opětovného využití zdrojů navrácených zpět do FN po dobu 8 let po ukončení období způsobilosti v souladu s cíli Programu



Očekávané příjmy z 1. investičního cyklu
do 31. 12. 2031
cca **505 mil. Kč**



Finanční nástroj IROP - Výstupní strategie

Závěry aktualizace Předběžného posouzení využití FN (10/23):

- **Pokračování stávajícího FN**
(SC 2.5 Snížení energetické náročnosti v sektoru bydlení)
- Zachování stávajícího správce FN: **SFPI**

Úkoly

- Uzavření dodatku Dohody o financování (✅ 3/24)
postupy 2. investičního cyklu budou upraveny v OM IROP
- Zpracování Výstupní strategie (v přípravě)
funkce obchodního plánu – parametry a podmínky úvěrů, poplatků za správu aj.
- Aktualizace OM IROP (v přípravě)
ve vztahu k procesům 2. investičního cyklu FN

 Očekávané vyhlášení výzvy: 3.Q 2025



Aktualizace harmonogramu výzev pro 2023

- Změny provedeny jen u **108. výzvy**
 - **Navýšena alokace** výzvy i částka příspěvku Unie ze 123 mil. Kč na 127 mil. Kč
 - **Důvod:** přizpůsobení alokace očekávané výši výdajů v projektech připravovaných k podání do této výzvy



Změny Programového dokumentu IROP návrh revize 2.4 – předkládán ke schválení

- Předmět změny:

Uplatnění míry spolufinancování ve výši 100 % na výdaje vykázané v žádostech o platbu v posledním účetním období (1. 7. 2023 – 30. 6. 2024)

- Na základě nařízení STEP
- Bude využito pro SC 3.2 jen pro **více rozvinuté regiony**
- Zachrání nevyčerpaných 6,2 mil. Kč alokace VRR
- Provedeno úpravou finanční tabulky 18A Plán financování




Změny Programového dokumentu IROP návrh revize 2.4 – předkládán ke schválení

Návrh předložen MV k připomínce a následnému
schválení

Uplatněna 1 připomínka MMR-NOK, která byla akceptována

- do DZ a Odůvodnění změn doplněno, že možnost 100% spolufinancování nebude využita pro kategorii MRR v PO 3 z důvodu jejího přezávazkování



Změna vstoupí v účinnost po schválení MV IROP a notifikování EK

Nepodléhá schválení ze strany EK



Ukončování programu

- IROP využije možnosti dle nařízení STEP na prodloužení lhůty pro **předložení závěrečných dokumentů** o 1 rok, tj. **do 6. 2. 2026**
- Do té doby se získají čas nedokončené a nefunkční projekty
- Zároveň počítáme s dořešením maxima nesrovnalosti, soudních sporů a trestních řízení
- Následujících pět let ještě poběží kontroly v udržitelnosti
- Schválení návrhu závěrečné zprávy Monitorovacím výborem IROP musí proběhnout do 31. 12. 2025



Informace k rizikovým projektům v programu

- **Mapování rizikových projektů**
 - i nadále pokračujeme v aktualizaci 1x za měsíc
 - na základě podkladů od Centra pro regionální rozvoj ČR
 - Reportováno NOK



Informace k rizikovým projektům v programu – stav k 30. 4. 2024

	CELKEM	PRIORITNÍ OSA				
		1	2	3	4	6
Nedokončený	65	15	8	20	1	21
Nefungující	7	1	3	2	0	1
Trestní řízení	16	3	6	0	5	2
CELKEM	88	19	17	22	6	24

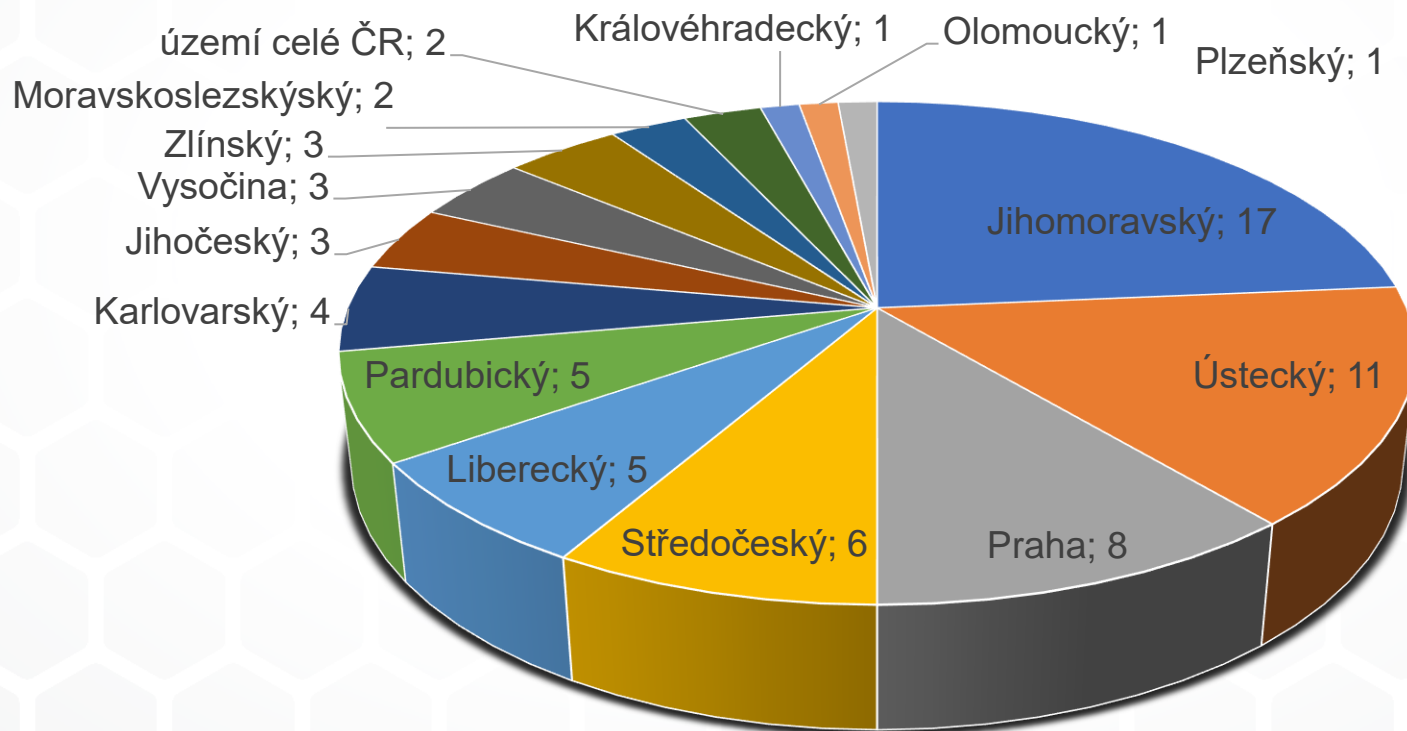


Informace k rizikovým projektům v programu – stav k 30. 4. 2024

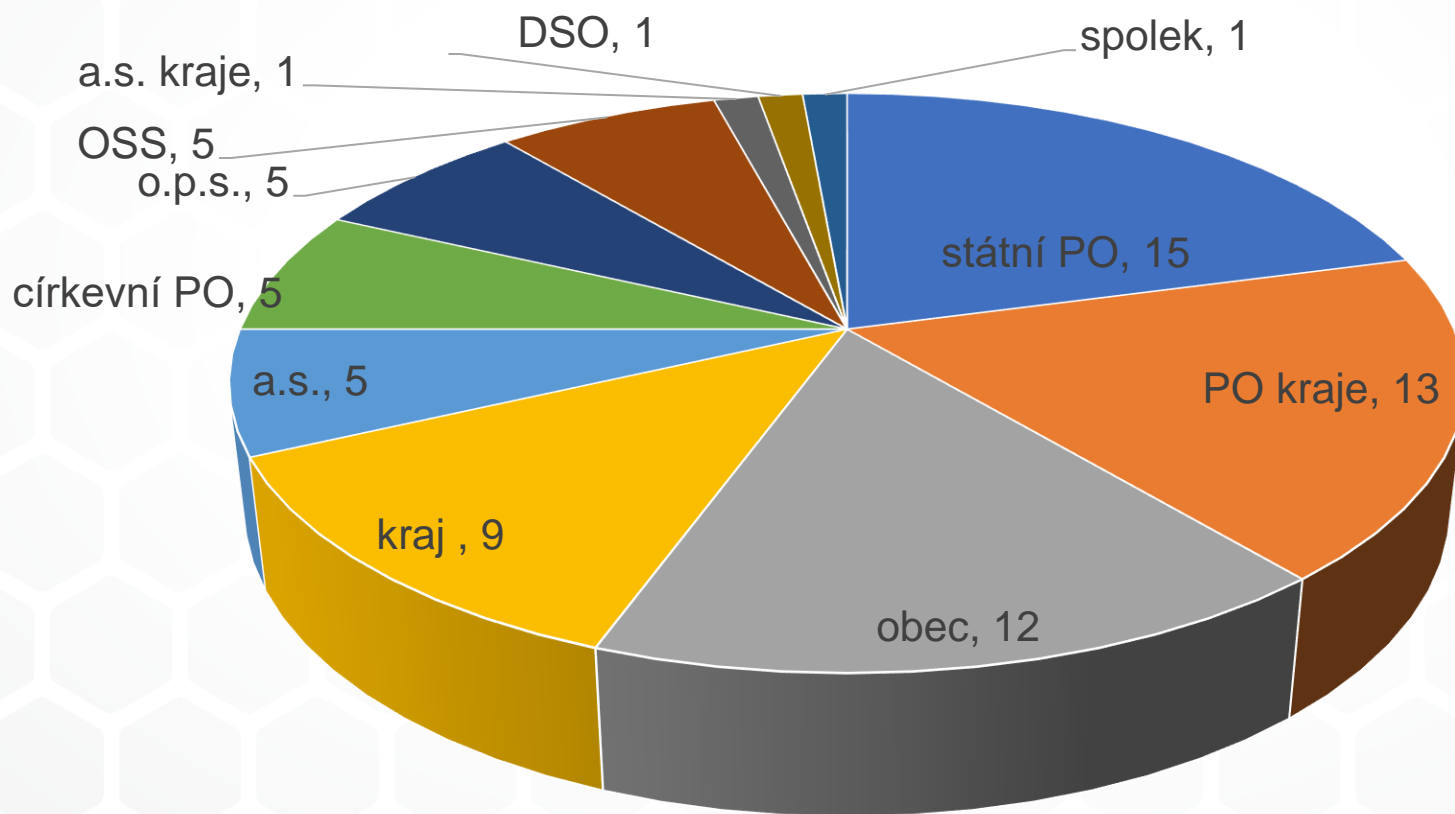
	Příspěvek EU v právních aktech v Kč	PRIORITNÍ OSA				
		1	2	3	4	6
Nedokončený	5 400 743 097	936 547 277	284 166 593	1 501 069 477	6 631 000	2 672 328 750
Nefungující	925 459 962	290 065 224	94 459 455	489 935 283	-	51 000 000
Trestní řízení	295 877 758	193 004 139	85 467 025	-	11 168 112	6 238 482
CELKEM	6 622 080 817	1 419 616 639	464 093 074	1 991 004 760	17 799 112	2 729 567 232



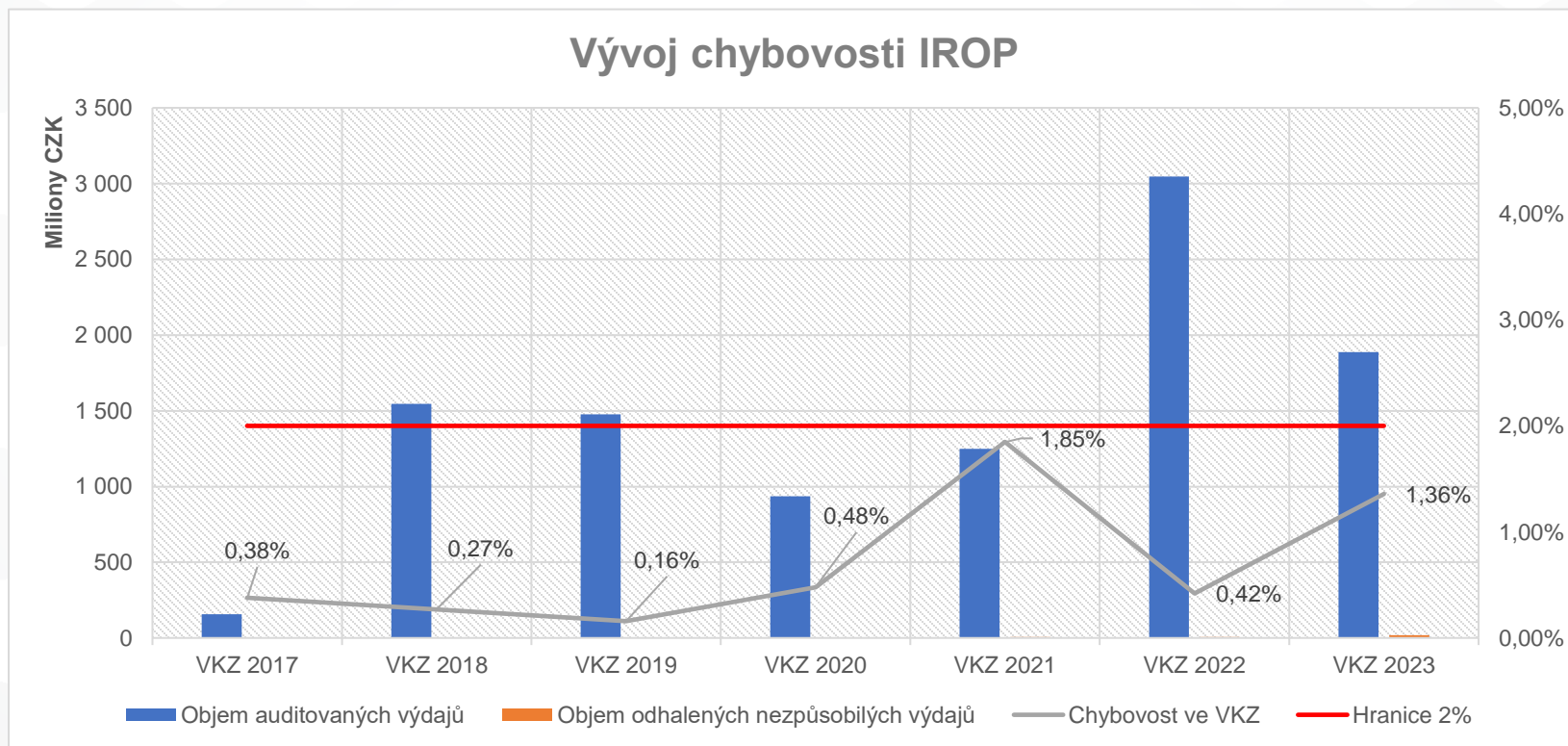
Nedokončené a nefungující projekty podle místa realizace



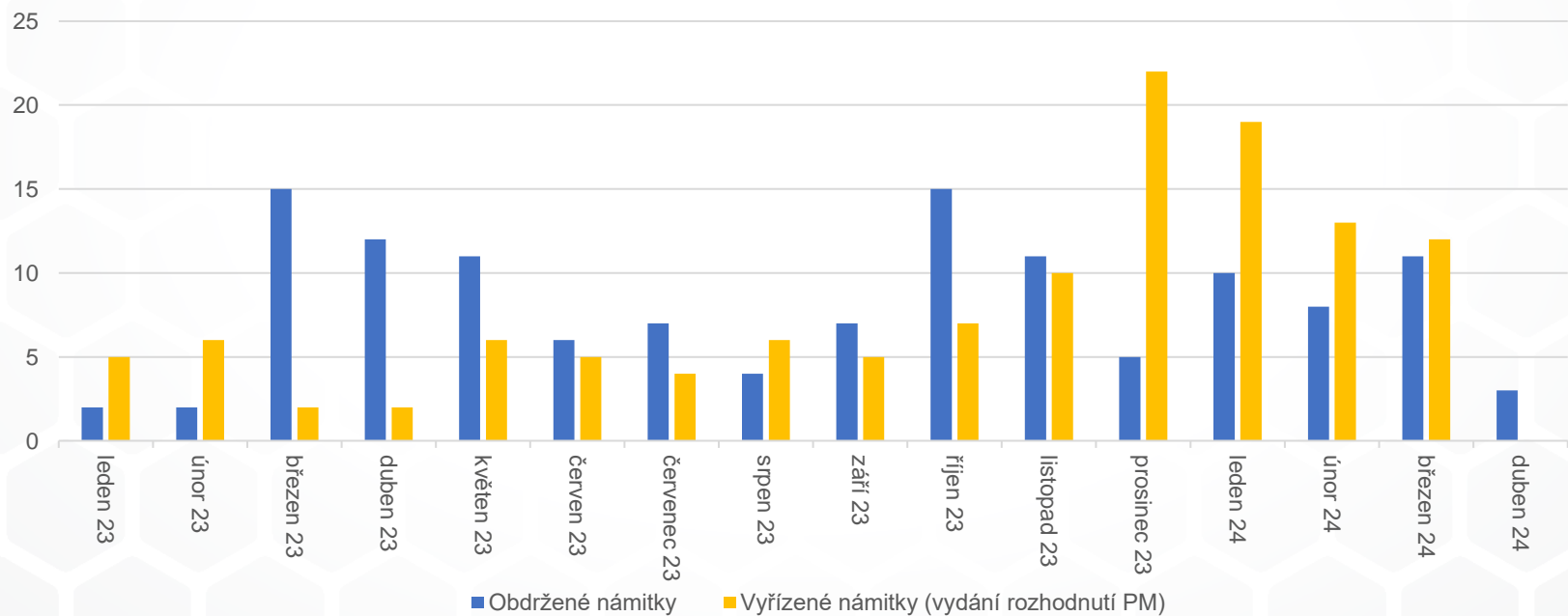
Nedokončené a nefungující projekty - právní forma příjemce



Vývoj chybovosti programu

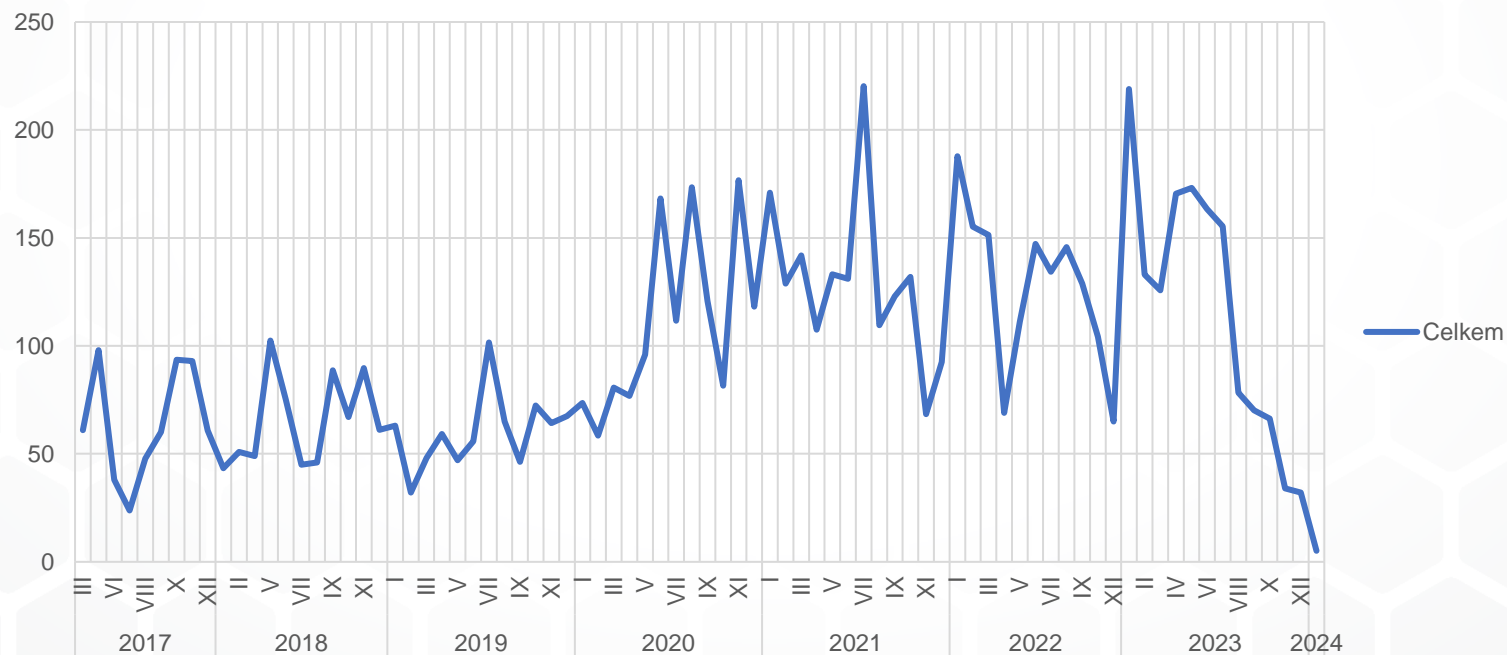


Přijaté námítky vs. vydaná rozhodnutí



Lhůty pro vyřizování námitek

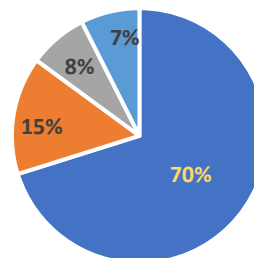
Celkem



IROP pohledem soudní judikatury

82% úspěšnost

Stav žalob

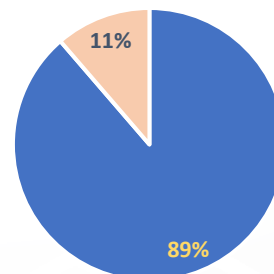


■ zamítnuto ■ odmítnuto

14 aktivních
žalob



Stav kasačních stížností



■ zamítnuto ■ zrušeno a vráceno na MMR

6 aktivních
kasačních
stížností



IROP z pohledu nesrovnalostí

693
zaevidovaných nesrovnalostí

522

potvrzených
nesrovnalostí

44

Nepotvr-
zených
nesrovnalostí

127

otevřených
nesrovnalostí

142
mil. Kč

Vymo-
ženo
ŘO

24 mil.
Kč

Vymo-
ženo
FÚ

12 mil.
Kč

nepotvr
zeno
FÚ



5. Vyhodnocení Ročního komunikačního plánu IROP 2023

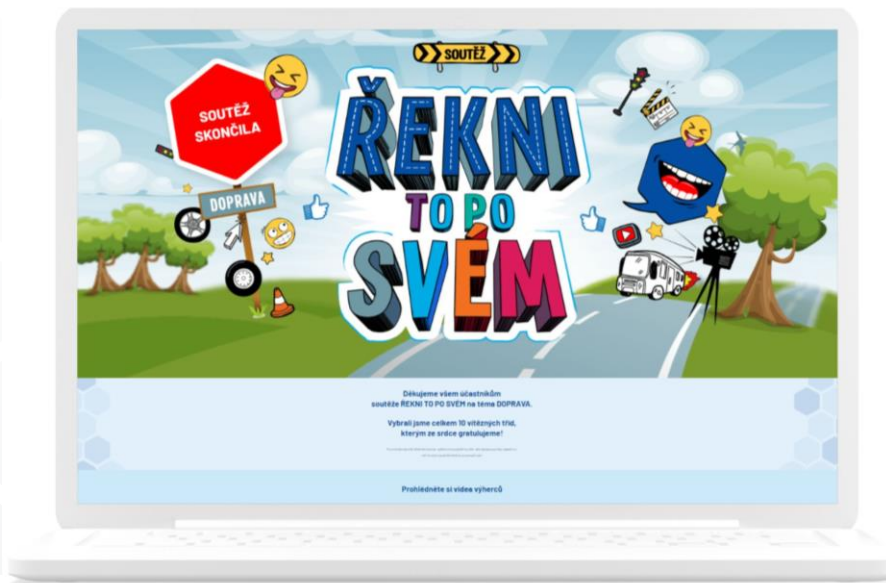


Mateřská škola Pacov, příjemce: Město
Pacov, dotace EU: 50 994 137 Kč



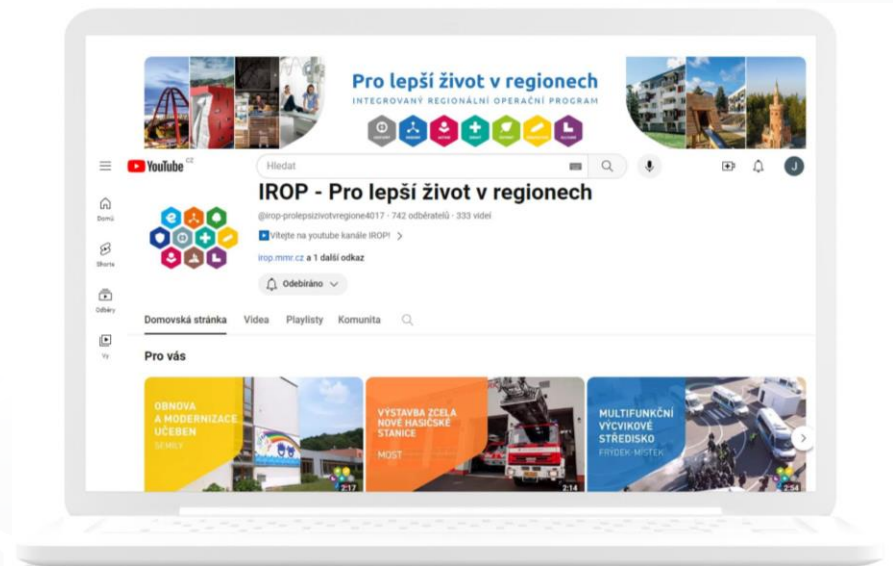
Realizované aktivity - ŘO IROP

- Hlavní komunikační aktivita – **Výroční konference ŘO IROP** zaměřena na přínosy evropských fondů pro sociální bydlení,
- **22 centrálních seminářů pro žadatele** v on-line formátu,
- **Sociální síť IROP** – FB stránka IROP – 5600 uživatelů (nárůst o 12 p. b.), YouTube IROP – 730 odběratelů,
- **Soutěž Řekni to po svém** – 2. stupeň ZŠ, účastnilo se 41 tříd



Realizované aktivity - ŘO IROP

- Kampaň REACT-EU - 2 části (více informací na dalším slidu),
- Putovní výstava IROP – navštívila 21 měst, 2 kolekce fotografií,
- 64 tiskových zpráv, 4 factsheety,
- 134 nafocených projektů,
- 62 videoreportáží a 4 videa (jiný formát),
- Propagační předměty.



Kampaň REACT-EU (1. část)

Tištěná inzerce v MF Dnes s přesahem do on-line verze

- 16. 2. – 11. 5. 2023
- 232 500 ks výtisků - 14 exkluzivních článků - pro každý kraj vč. hl. m. Prahy vytvořen zvláštní obsah o projektech podpořených z REACT-EU (advertorial)
- uveřejněno v tištěné regionální mutaci MF Dnes
- on-line verzi



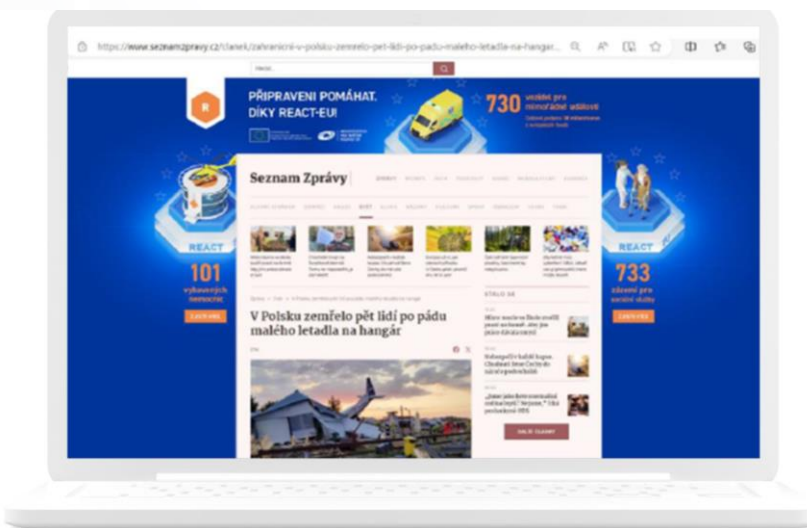
- jedno vydání MF Dnes čte v průměru 400 000 čtenářů.
- celkem byl představeno 92 projektů podpořených z REACT-EU



Kampaň REACT-EU (2. část)

Bannerová on-line kampaň - 17. 7. – 18. 10. 2023

- kampaň na 6 zpravodajských webech (seznamzpravy.cz, novinky.cz, aktualne.cz, iprima.cz, denik.cz, blesk.cz),
- sociálních sítích Facebook a Instagram,
- prostřednictvím PPC reklamy na Google Ads.
- Bannery směřovaly na vytvořenou stránku www.reacteu.cz.



Výsledky kampaně REACT-EU na základě testování

- Povědomí o podpoře EU v oblasti zdravotnictví narostlo o 4,7 p. b. z 25,6 % na 30,3 %.
- Povědomí o REACT-EU narostlo během kampaně z 4,8 % na 6,7 % osob.
- Mezi lidmi, kteří znají REACT-EU, narostlo povědomí, že se zaměřuje na podporu zdravotnictví z 50 % na 65,7 %.
- Míra souhlasu s tím, že EU podporuje modernizaci zdravotnictví v členských zemích je stabilně velmi vysoká přes 90 % dotazovaných.
- Někteřou z reklam REACT-EU zaznamenalo 5,4 % lidí.
- Ve srovnání s ostatními online kampaněmi se jednalo o **velmi silnou kampaň**. Díky velmi širokému spektru největších portálů bylo **dosaženo téměř maxima unikátních uživatelů**, který je **srovnatelný s kampaněmi obdobného zaměření a rozsahu**.



Kampaň REACT-EU – Ministerstvo zdravotnictví

- Komunikační aktivity k budování povědomí o REACT-EU především ve spolupráci s příspěvkovými organizacemi MZdr., které byly zároveň příjemci podpory z IROP – REACT-EU:
 - Doba realizace: září – říjen 2023
 - Letáky: Pro každého příjemce dotace (16) a MZ vypracován unikátní leták. Doručeno 200 ks k šíření v daném zařízení.
 - Plakáty: Pro každého příjemce dotace (16) a MZ vypracován unikátní plakát. Doručeno 50 ks k šíření v daném zařízení.
 - Bannery: Pro každého příjemce dotace (16) a MZ vypracován unikátní banner. Doručeny 3 ks každému příjemci a 4 pro MZ k šíření v daném zařízení.
 - Propagační předměty: 5 typů předmětů, od každého 300 ks
 - Video spot: 1 univerzální video spot pro použití na sociálních sítích a v čekárnách příjemců dotace
 - Periodika: pro každého příjemce dotace vytvořen advertorial, opakováno 2x v Deníku – tisk i online



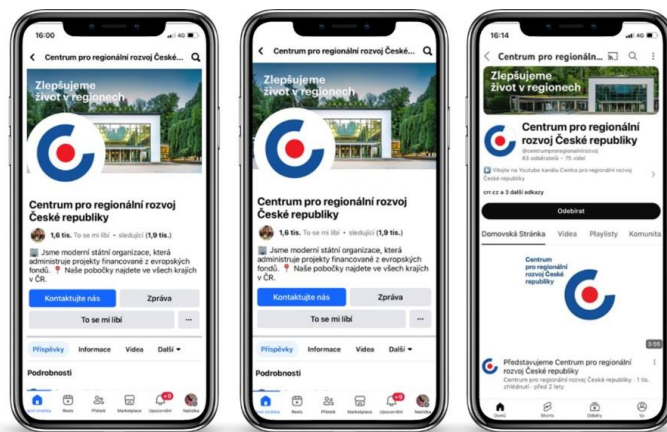
Realizované aktivity Centra pro regionální rozvoj ČR

- 11 regionálních výročních konferencí
- přes 4 000 dotazů zodpovězeno v Konzultačním servisu
- 16 vkladů do tiskových zpráv o příjemcích IROP, 11 tiskových zpráv o CRR
- Časopis Regiony



Realizované aktivity Centra pro regionální rozvoj ČR

- **Web Regiony nás baví** – průběžné plnění obsahu (20 videoreportáží a 20 textů) a kampaň ke zvýšení návštěvnosti webu
- **Letáky:**
 - 1800 ks letáků dotisk (témata: Kulturní dědictví, Mobilita, Zelená infrastruktura, CLLD, Změny v IROP),
 - 1000 ks letáku první pomoc ISKP+,
 - 1500 ks brožury "Jak na veřejné zakázky"
- **Sociální síť Centra: FB, Instagram a YouTube kanál** – pravidelná propagace úspěšně realizovaných projektů - 98 podpořených příspěvků a reklam



Finanční vyhodnocení Ročního komunikačního plánu IROP za rok 2023

Plnění rozpočtu na komunikační aktivity

- Plánované výdaje ŘO IROP 2023: 32 531 884,00 Kč*
- Skutečné výdaje ŘO IROP 2023: **21 112 990,31 Kč**

- Plánované výdaje Centra 2023: 10 209 188,00 Kč*
- Skutečné výdaje Centra 2023: **6 877 020,48 Kč**

Celkové finanční náklady na komunikační aktivity IROP v roce 2023 byly ve výši **27 990 010,79 Kč** včetně DPH.

** Rozdíl v nevyčerpaných prostředcích je způsoben: vznikem úspor při veřejných zakázkách (kampaň ŘO IROP, inzerce v regionálním tisku CRR); realizací aktivit vlastními silami (propagace na sociální sítích ŘO IROP, semináře pro žadatele a příjemce); realizací menšího objemu aktivity, než původně plánováno (soutěž ŘO IROP, PR služby, propagační předměty, grafické služby).*



6. Závěry z 21. zasedání Monitorovacího výboru IROP



Olomoucká radnice, příjemce: Město Olomouc,
dotace EU: 48 714 732 Kč





**Děkujeme Vám za pozornost
a za perfektní spolupráci**



EVROPSKÁ UNIE
Evropský fond pro regionální rozvoj
Integrovaný regionální operační program



MINISTERSTVO
PRO MÍSTNÍ
ROZVOJ ČR