



EVROPSKÁ UNIE
Evropský fond pro regionální rozvoj
Integrovaný regionální operační program



MINISTERSTVO
PRO MÍSTNÍ
ROZVOJ ČR

MINISTERSTVO PRO MÍSTNÍ ROZVOJ
ŘÍDÍCÍ ORGÁN INTEGROVANÉHO REGIONÁLNÍHO
OPERAČNÍHO PROGRAMU

ANALÝZA ABSORPČNÍ KAPACITY INTEGROVANÉHO
REGIONÁLNÍHO OPERAČNÍHO PROGRAMU 2019

Vydáno 28. 6. 2019 na datech platných k 10. 3. 2019

Obsah

1	ÚVOD A CÍL ANALÝZY	3
2	ZDROJE DAT	3
3	AKTUÁLNÍ STAV PROGRAMU K BŘEZNU 2019	4
3.1	PLÁNOVANÉ VÝZVY NA ROKY 2019 A 2020	5
3.2	MEZIROČNÍ POKROK V IMPLEMENTACI PROGRAMU	5
3.2.1	Prioritní osy – další údaje	6
3.2.2	Vývoj vnitřního členění programu	7
3.2.3	Územní rozložení projektů	10
3.3	SPLNĚNÍ CÍLŮ PROGRAMU V ROCE 2018	10
3.4	KOMUNIKACE A PUBLICITA PROGRAMU – VYBRANÉ AKTIVITY	11
3.5	OBECNÉ BARIÉRY ČERPÁNÍ	13
4	PŘEHLED A ANALÝZA VYBRANÝCH SPECIFICKÝCH CÍLŮ BEZ IDENTIFIKOVANÉHO PŘEVISU POPTÁVKY ZE STRANY ŽADATELŮ	14
4.1	PRIORITNÍ OSA 2: ZKVALITNĚNÍ VEŘEJNÝCH SLUŽEB A PODMÍNEK ŽIVOTA PRO OBYVATELE REGIONŮ 14	
4.1.1	SPECIFICKÝ CÍL 2.5: SNÍŽENÍ ENERGETICKÉ NÁROČNOSTI V SEKTORU BYDLENÍ	14
5	PŘEHLED A ANALÝZA VYBRANÝCH SPECIFICKÝCH CÍLŮ S DOSTATEČNOU MÍROU POPTÁVKY ZE STRANY ŽADATELŮ	19
5.1	PRIORITNÍ OSA 1: KONKURENCESCHOPNÉ, DOSTUPNÉ A BEZPEČNÉ REGIONY	19
5.1.1	SPECIFICKÝ CÍL 1.1: ZVÝŠENÍ REGIONÁLNÍ MOBILITY PROSTŘEDNICTVÍM MODERNIZACE A ROZVOJE SÍTÍ REGIONÁLNÍ SILNIČNÍ INFRASTRUKTURY NAVAZUJÍCÍ NA SÍŤ TEN-T	19
5.1.2	SPECIFICKÝ CÍL 1.2: ZVÝŠENÍ PODÍLU UDRŽITELNÝCH FOREM DOPRAVY	21
5.1.3	SPECIFICKÝ CÍL 1.3: ZVÝŠENÍ PŘIPRAVENOSTI K ŘEŠENÍ A ŘÍZENÍ RIZIK A KATASTROF	25
5.2	PRIORITNÍ OSA 2: ZKVALITNĚNÍ VEŘEJNÝCH SL. A PODMÍNEK ŽIVOTA PRO OBYVATELE REGIONŮ	28
5.2.1	SPECIFICKÝ CÍL 2.1: ZVÝŠENÍ KVALITY A DOSTUPNOSTI SLUŽEB VEDOUCÍCH SOCIÁLNÍ INKLUZI ...	28
5.2.2	SPECIFICKÝ CÍL 2.2: VZNIK NOVÝCH A ROZVOJ EXISTUJÍCÍCH PODNIKATELSKÝCH AKTIVIT V OBLASTI SOCIÁLNÍHO PODNIKÁNÍ	32
5.2.3	SPECIFICKÝ CÍL 2.3: ROZVOJ INFRASTRUKTURY PRO POSKYTOVÁNÍ ZDRAVOTNÍCH SLUŽEB A PÉČE O ZDRAVÍ	36
5.2.4	SPECIFICKÝ CÍL 2.4: ZVÝŠENÍ KVALITY A DOSTUPNOSTI INFRASTRUKTURY PRO VZDĚLÁVÁNÍ A CELOŽIVOTNÍ UČENÍ	39
5.3	PRIORITNÍ OSA 3: DOBRÁ SPRÁVA ÚZEMÍ A ZEFEKTIVNĚNÍ VEŘEJNÝCH INSTITUCÍ	43
5.3.1	SPECIFICKÝ CÍL 3.1: ZEFEKTIVNĚNÍ PREZENTACE, POSÍLENÍ OCHRANY A ROZVOJE KULTURNÍHO DĚDICTVÍ	43
5.3.2	SPECIFICKÝ CÍL 3.2: ZVYŠOVÁNÍ EFEKTIVITY A TRANSPARENTNOSTI VEŘEJNÉ SPRÁVY PROSTŘEDNICTVÍM ROZVOJE VYUŽITÍ A KVALITY SYSTÉMŮ IKT	46
5.3.3	SPECIFICKÝ CÍL 3.3: PODPORA POŘIZOVÁNÍ A UPLATŇOVÁNÍ DOKUMENTŮ ÚZEMNÍHO ROZVOJE	49
5.4	INTEGROVANÉ NÁSTROJE PRO UDRŽITELNÝ ROZVOJ MĚST	51
5.4.1	Velikost a zaměření ITI a IPRŮ	51
5.4.2	Stav realizace IN ve věcných specifických cílech	53
5.4.3	Přínos k plnění programu jako celku	55
5.5	PRIORITNÍ OSA 4: KOMUNITNĚ VEDENÝ MÍSTNÍ ROZVOJ	57
5.5.1	SPECIFICKÝ CÍL 4.1: POSÍLENÍ KOMUNITNĚ VEDENÉHO MÍSTNÍHO ROZVOJE ZA ÚČELEM ZVÝŠENÍ KVALITY ŽIVOTA VE VENKOVSKÝCH OBLASTECH A AKTIVIZACE MÍSTNÍHO POTENCIÁLU	57

5.5.2	<i>SPECIFICKÝ CÍL 4.2: POSÍLENÍ KAPACIT KOMUNITNĚ VEDENÉHO MÍSTNÍHO ROZVOJE ZA ÚČELEM ZLEPŠENÍ ŘÍDÍCÍCH A ADMINISTRATIVNÍCH SCHOPNOSTÍ MAS</i>	65
6	PRIORITNÍ OSA 5: TECHNICKÁ POMOC	67
6.1	<i>SPECIFICKÝ CÍL 5.1: TECHNICKÁ POMOC</i>	67
7	ZÁVĚR	68
8	SEZNAM TABULEK A GRAFŮ	70

1 ÚVOD A CÍL ANALÝZY

Mapování absorpční kapacity je jedním z nástrojů řízení Integrovaného regionálního operačního programu (IROP), který zajišťuje předběžné informace Řídícímu orgánu IROP (ŘO IROP) o poptávce a zájmu potenciálních žadatelů a problémech a bariérách v projektovém cyklu u příjemců v jednotlivých specifických cílech (SC).

Cílem této analýzy je získání informací o typu a stavu připravovaných projektů pro zacílení jednotlivých výzev. Důležitým ukazatelem je zjištění přibližného finančního objemu projektů. Základním přístupem k zajištění těchto dat je analýza dostupných dat, která mapuje poptávku po podpoře z IROP.

Zjištěné výsledky poskytnou informace o tom, zda existují oblasti, ve kterých nedochází k dostatečně rychlé absorpci prostředků a také o tom, ve kterých SC naopak poptávka významně převyšuje objem vyčleněných prostředků.

2 ZDROJE DAT

K vypracování analýzy bylo použito široké spektrum dostupných datových souborů. Všechna data v níže uvedených tabulkách a grafech jsou platná ke dni 10. 3. 2019. Důvodem pro volbu tohoto konkrétního data byla skutečnost, že k tomuto dni měly být opraveny datové soubory týkající se finančního a věcného plnění projektů v MS2014+. Kromě těchto dat byly využity i interní podklady a informace získané od věcných garantů jednotlivých SC.

Seznam zdrojů dat:

- Strategie a finanční plány ITI, IPRÚ
- Data o výzvách a projektech obsažená v ISKP14+ a CSSF14+
- Seznamy plánovaných projektů OSS

Finanční data jsou uváděna za podíl EU (Evropský fond pro regionální rozvoj - EFRR), pokud není uvedeno jinak.

3 AKTUÁLNÍ STAV PROGRAMU K BŘEZNU 2019

Tabulka 1: přehled čerpání

SC	Zaměření SC	Hlavní alokace (Kč)	Zaregistrované žádosti v pozitivních stavech o podporu v Kč			Schválené žádosti bez vydaného PA o podporu v Kč			Právní akty o poskytnutí /převodu podpory v Kč		
			Počet	Objem	% z hlavní alokace	Počet	Objem	% z hlavní alokace	Počet	Objem	% z hlavní alokace
1.1	Silnice	22 875 112 829	419	31 242 519 840	136,6%	35	2 390 103 416	10,4%	243	14 209 712 490	62,1%
1.2	Doprava	12 389 167 177	396	10 374 227 719	83,7%	23	636 314 726	5,1%	349	8 992 237 189	72,6%
1.3	IZS	3 644 066 564	268	4 165 636 134	114,3%			0,0%	268	4 165 636 134	114,3%
2.1	Sociální infrastruktura	8 176 709 085	906	10 546 457 310	129,0%	64	801 684 575	9,8%	396	4 416 159 345	54,0%
2.2	Sociální podnikání	617 772 267	161	547 672 562	88,7%	5	19 625 685	3,2%	154	524 306 877	84,9%
2.3	Zdravotnictví	6 862 533 841	114	7 387 443 342	107,6%			0,0%	114	7 387 443 342	107,6%
2.4	Vzdělávání	15 554 328 511	1 413	18 553 246 295	119,3%	28	426 057 077	2,7%	1 098	13 738 009 432	88,3%
2.5	Zateplování	9 051 883 005	1 540	3 316 192 345	36,6%	109	286 186 278	3,2%	1 326	2 759 684 958	30,5%
3.1	Kultura	10 293 800 774	179	9 945 944 821	96,6%	5	371 916 479	3,6%	174	9 574 028 342	93,0%
3.2	Egovernment	7 993 601 599	312	8 431 848 429	105,5%	12	172 966 228	2,2%	299	8 121 369 533	101,6%
3.3	Územní plánování	171 663 866	181	193 080 604	112,5%			0,0%	181	193 080 604	112,5%
4.1	CLLD	7 356 636 285	1 667	3 889 999 904	52,9%	111	330 205 989	4,5%	868	1 928 292 572	26,2%
4.2	CLLD - administrativa	2 072 695 651	248	1 893 203 666	91,3%	12	113 181 637	5,5%	218	1 624 850 959	78,4%
5.1	Technická pomoc	3 361 445 217	40	1 699 901 203	50,6%	4	95 878 583	2,9%	33	1 532 850 868	45,6%
Celkem		110 421 416 671	7 844	112 187 374 174	101,6%	408	5 644 120 673	5,1%	5 721	79 167 662 645	71,7%

3.1 Plánované výzvy na roky 2019 a 2020

Na zbývající část roku 2019 je plánováno vyhlášení celkem pěti výzev. Výzva č. 89 byla vyhlášena 29. 5. 2019. Od data 12. 6. 2019 byla zpřístupněna k podání žádostí o podporu, její ukončení je stanovené na 2. 10. 2019. Vyhlášení této výzvy mohlo být uskutečněno pouze díky realokaci finančních prostředků z OPPIK. Výzva č. 89 společně s výzvami č. 91. a č. 93 jsou připravené pouze pro tzv. uhelné regiony, aby co nejvíce finančních prostředků bylo navázáno na strategii RESTART. V roce 2020 je plánováno vyhlášení pouze jedné výzvy, výzvy č. 94 a to pouze za předpokladu, že dojde k přezávkování prostředků v rámci IROP. Podrobný přehled plánovaných výzev na roky 2019 a 2020 naleznete níže v Tabulce 2.

Tabulka 2: Plánované výzvy na rok 2019 a 2020

Specifický cíl	Název výzvy	Datum vyhlášení výzvy	Datum ukončení příjmu žádostí	Alokace EFRR (Kč)
SC 1.2	89. výzva IROP - Nízkoemisní a bezemisní vozidla pro uhelné regiony I	05/2019	10/2019	1 000 000 010
SC 2.2	90. výzva IROP – Sociální podnikání pro KPSVL	07/2019	01/2020	60 000 000
SC 2.4	91. výzva IROP – Infrastruktura základních škol pro uhelné regiony	2H/2019	–	265 000 000
SC 1.1	92. výzva IROP – Vybrané úseky silnic II. a III. Třídy - III	11/2019	12/2019	2 000 000 000
SC 1.2	93. výzva IROP – Nízkoemisní a bezemisní vozidla pro uhelné regiony II	2H/2019	–	839 877 605
SC 1.1	94. výzva IROP – Vybrané úseky silnic II. a III. Třídy – IV*	2020	–	4 000 000 000

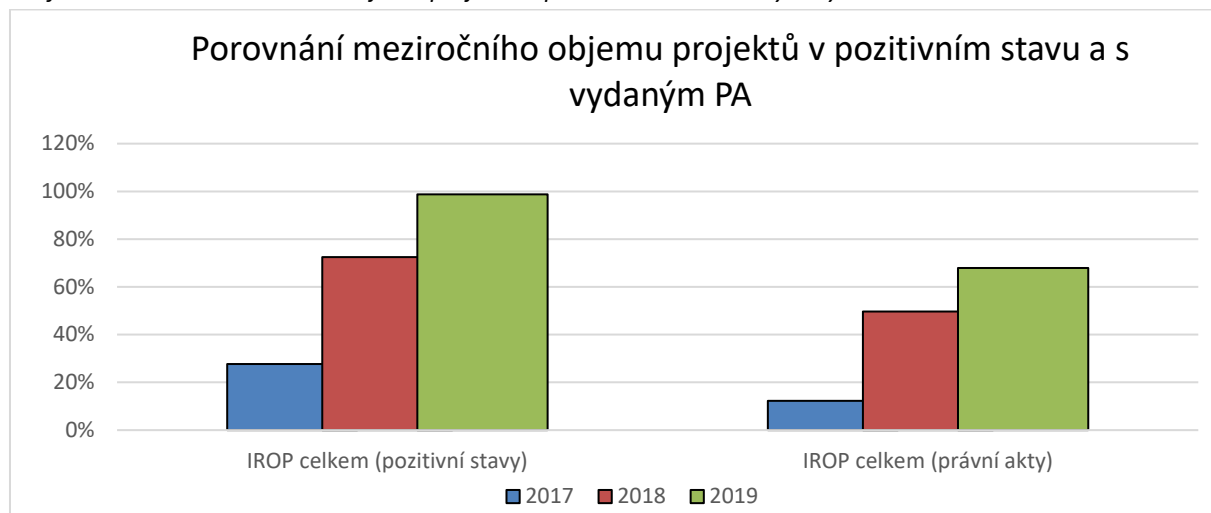
* Výzva bude vyhlášena v případě umožnění přezávkování IROP.

Zdroj: Harmonogram výzev IROP platný k 20. 6. 2019

3.2 Meziroční pokrok v implementaci programu

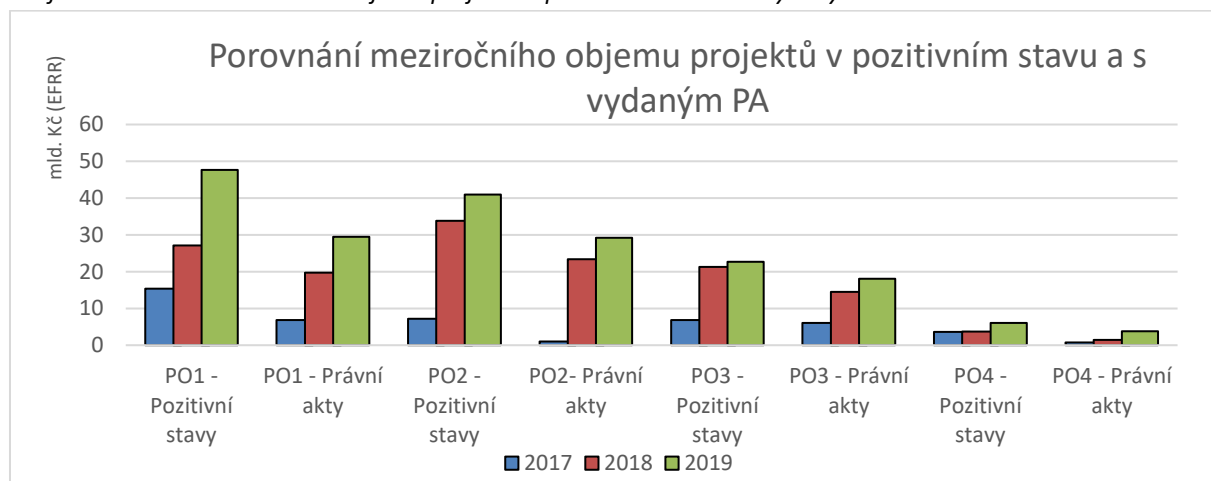
V minulých letech byl tento dokument primárně zaměřen na zjišťování budoucí poptávky a zkoumání připravenosti absorpční kapacity v jednotlivých aktivitách. V roce 2018 a v první čtvrtině roku 2019 však došlo k dalšímu velkému pokroku v příjmu a schvalování projektů, konkrétně došlo ke zvýšení objemu projektů v pozitivních stavech z 75% na téměř 100 % alokace programu a velmi rychle rostl i objem prostředků krytých právními akty (dále jen PA) a to konkrétně o 18%, z původních 50 % na 68 % alokace programu, jak ukazuje Graf 1. Z tohoto důvodu se v předkládaném dokumentu zvyšuje podíl části zaměřené sumativně, tj. na přehledy naplnění jednotlivých SC projekty, protože hledání a monitorování absorpční kapacity za tohoto stavu ztrácí na důležitosti. Naopak je nutné se soustředit na monitoring samotné realizace projektů, s čímž souvisí například i zjišťování bariér, které ohrožují jejich bezproblémovou a efektivní realizaci.

Graf 1: Porovnání meziročního objemu projektů v pozitivním stavu a s vydaným PA



Zdroj: MS2014+

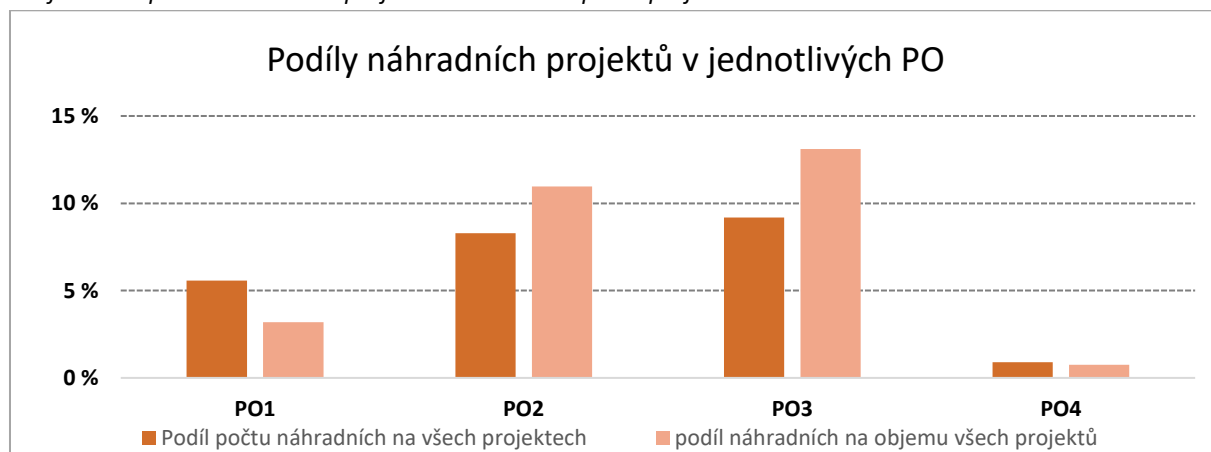
Graf 2: Porovnání meziročního objemu projektů v pozitivním stavu a s vydaným PA



Zdroj: MS2014+

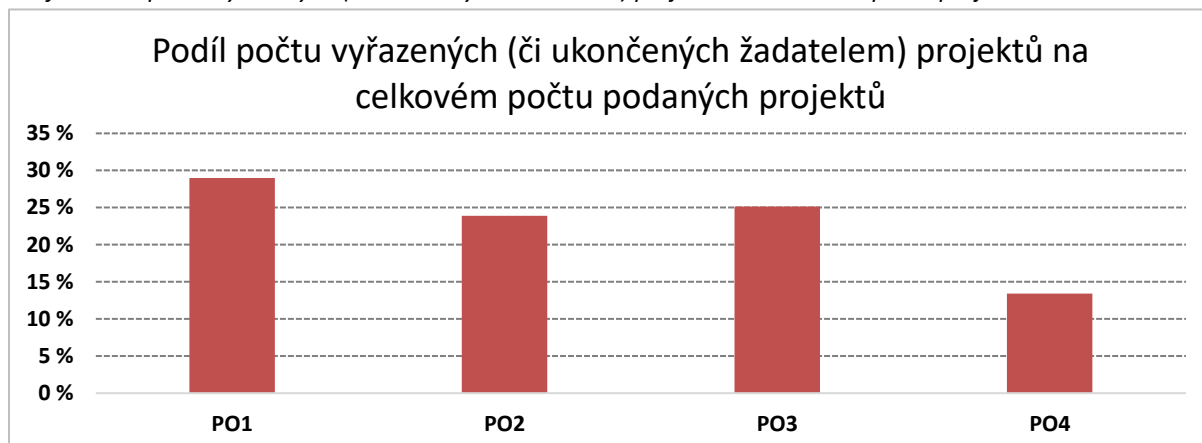
3.2.1 Prioritní osy – další údaje

Graf 3: Podíl počtu náhradních projektů na celkovém počtu projektů



Zdroj: MS2014+

Graf 4: Podíl počtu vyřazených (či ukončených žadatelem) projektů na celkovém počtu projektů

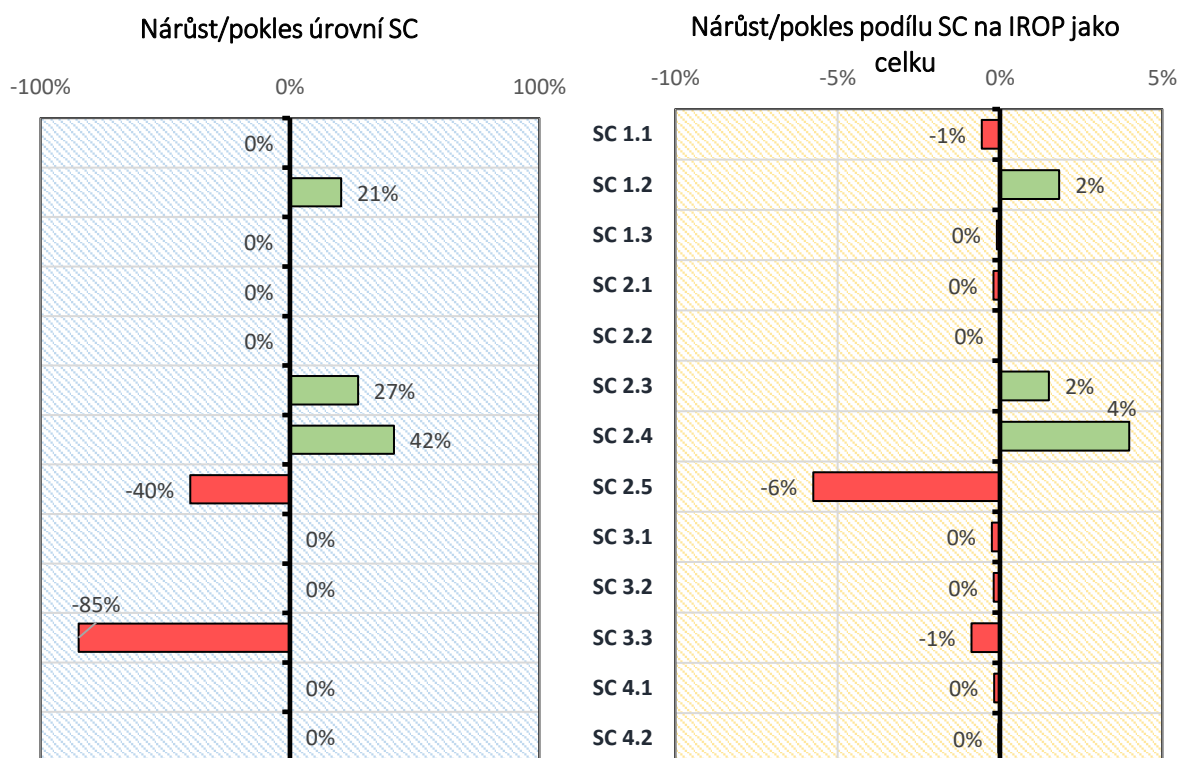


Zdroj: MS2014+

3.2.2 Vývoj vnitřního členění programu

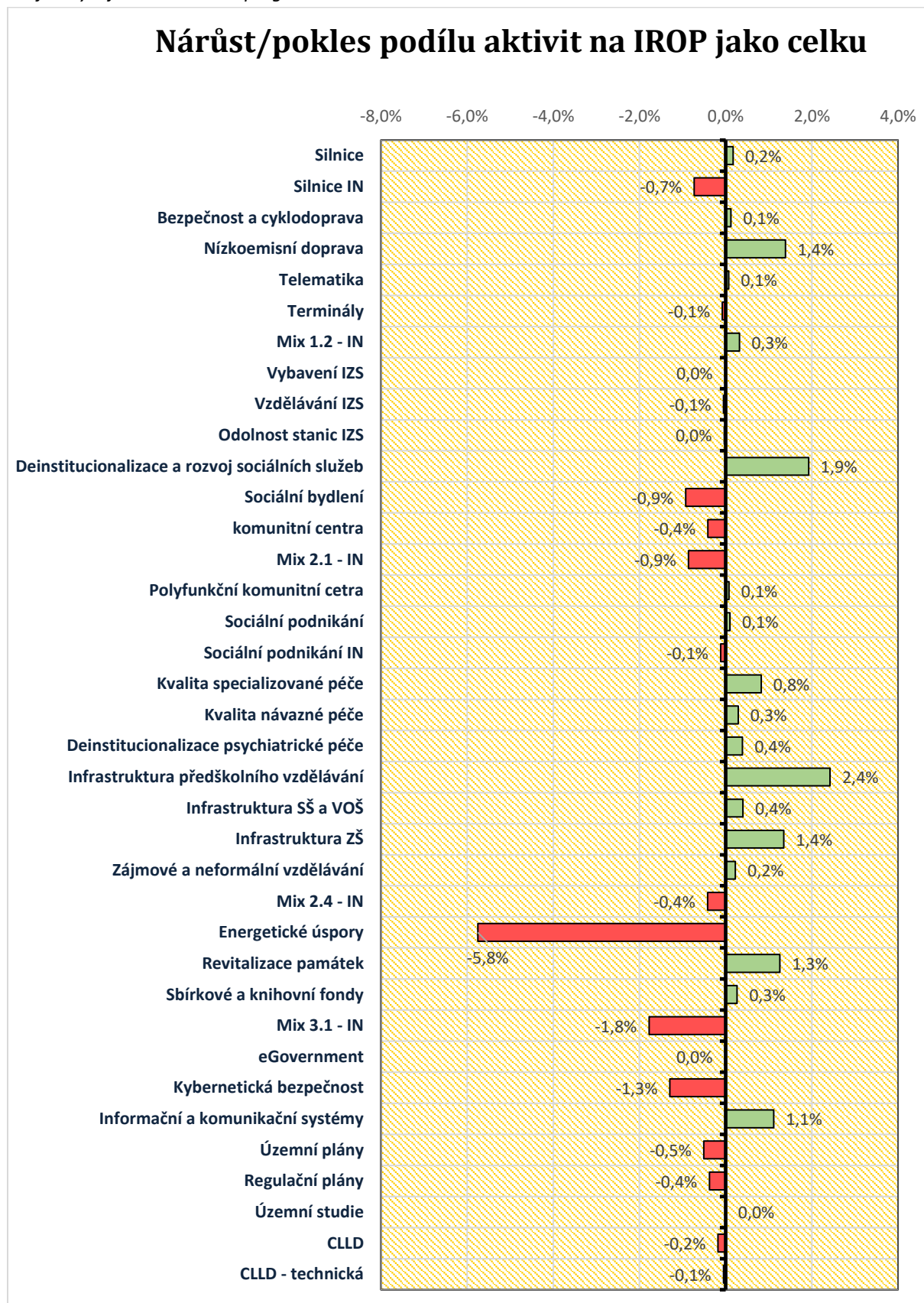
V pátém roce současného programového období je možné vyhodnotit nakolik se původní odhady a průzkumy absorpčních kapacit skutečně potvrdily a zda obstály v reálné implementaci Integrovaného regionálního OP. Nejmenší zájem ze strany žadatelů se projevil v aktivitách zaměřených na pořízení dokumentace územního rozvoje ORP (SC 3.3), nicméně vzhledem k nízké alokované části na tuto oblast se snížení alokace SC na 15 % původního objemu na alokaci celého programu projevila pouze kosmeticky (-1 procentní bod). Nejvíce se na změnách alokací podílely přesuny v PO2, kde se prostředky přesouvaly směrem z aktivity zaměřené na energetickou úsporu bytových domů (SC 2.5) do aktivit zaměřených na podporu školství (SC 2.4) a také do PO1, kde byla zvýšena alokace SC 1.2, konkrétně aktivita zaměřená na nákup nízkoemisních vozidel pro hromadnou dopravu. Na Grafech 6 a 7 jsou rozdíly zobrazeny také na úrovni konkrétních aktivit.

Graf 5: Vývoj alokací SC programu v letech 2014 až 2019



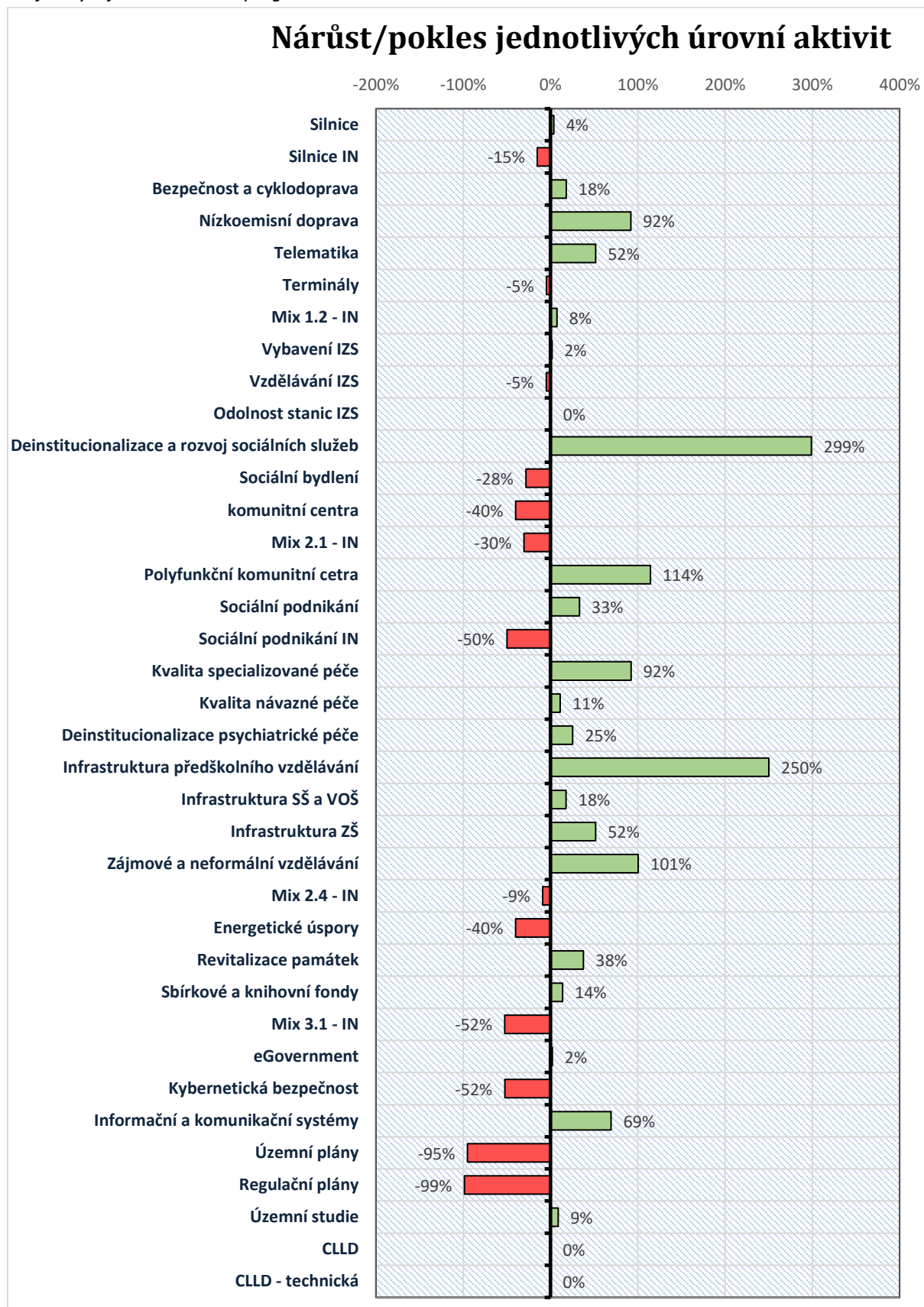
Zdroj: MS2014+

Graf 6: Vývoj vnitřní alokace programu v letech 2014 až 2019



Zdroj: MS2014+

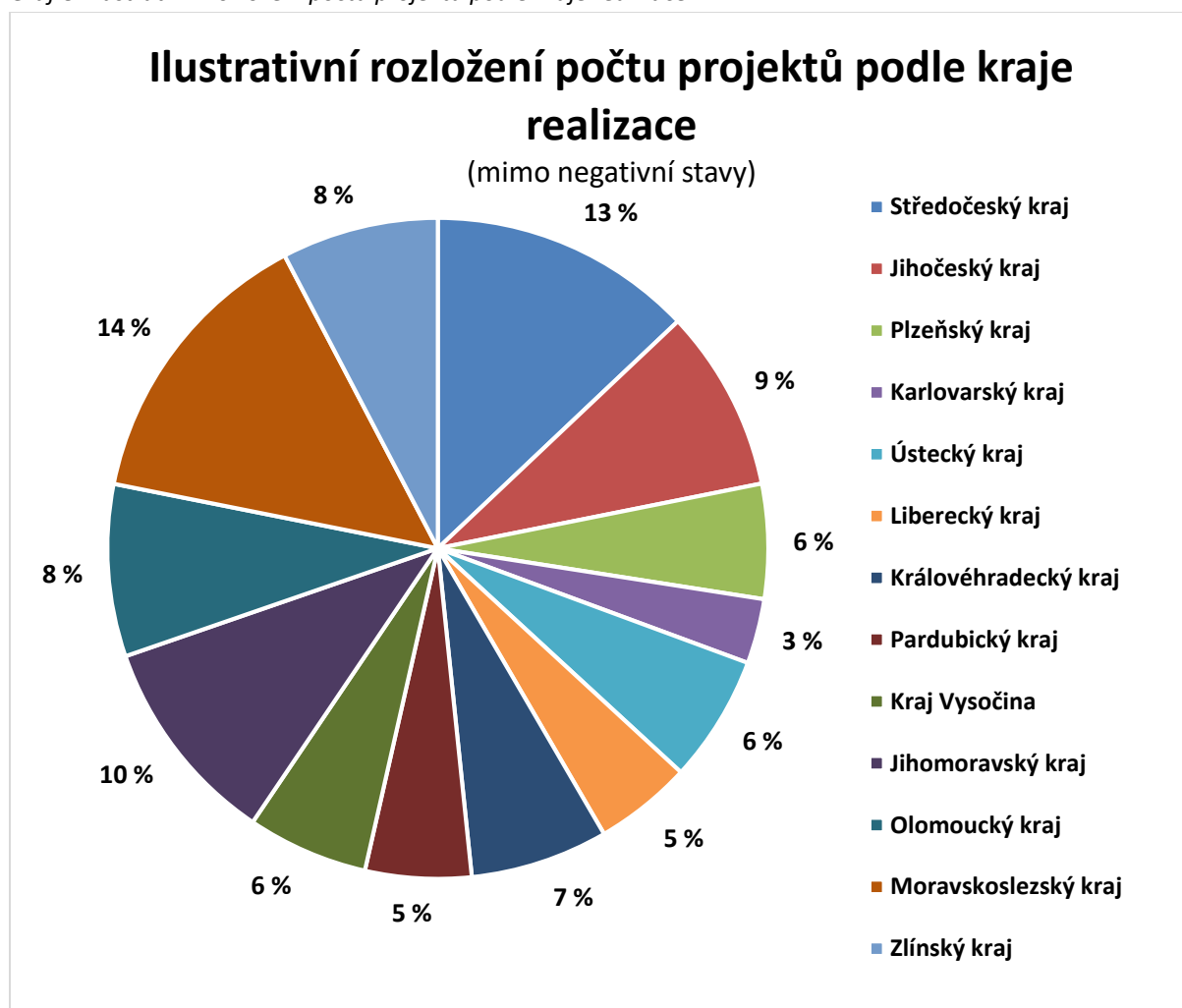
Graf 7: Vývoj vnitřní alokace programu v letech 2014 až 2019 - úroveň aktivit



Zdroj: MS2014+

3.2.3 Územní rozložení projektů

Graf 8: Ilustrativní rozložení počtu projektů podle kraje realizace



Zdroj: MS2014+

Poznámka: V grafu nejsou zahrnuty projekty realizované v celé ČR, tj. ve všech 14 krajích

3.3 Splnění cílů programu v roce 2018

V roce 2018 na program čekaly dvě první zkoušky hodnotící úspěšnost jeho počátečního nastavení, postup realizace a schopnost se adaptovat na měnící se podmínky. Jak je naznačeno v kapitole 3.2.3, ŘO IROP během let 2017 a 2018 měnil v revizích Programu některé parametry, čímž se snažil pružně přizpůsobit aktuální poptávce a zefektivnit proces čerpání prostředků. V roce 2018 byla schválena druhá revize PD IROP, jejíž součástí bylo snížení některých problémových finančních a věcných milníků výkonnostního rámce a současné navýšení bezproblémových finančních milníků.

Tyto změny výrazně přispěly k tomu, že na konci roku 2018 došlo k naplnění cílů výkonnostního rámce, přičemž jejich naplnění podmiňovalo přidělení výkonnostní rezervy ve výši 6 % celkové alokace programu. Jelikož program naplnil všechny milníky, získá celou výkonnostní rezervu ve výši 286 mil. EUR, tedy téměř 7,4 mld. Kč z EFRR. ŘO IROP pokrok v plnění výkonnostního rámce sledoval a prostředky výkonnostní rezervy již v minulosti na základě pozitivního výhledu alokoval do výzev, čímž se mu podařilo urychlit čerpání programu. Plnění věcných milníků je zobrazeno v tabulkách k indikátorům v jednotlivých kapitolách.

Významným úspěchem je i skutečnost, že v roce 2018 IROP splnil také limit stanovený tzv. pravidlem N+3. To stanoví, že prostředky přidělené v některém kalendářním roce (nyní šlo o rok 2015) je nutné vyčerpat nejpozději

do 3 let, jinak Evropská komise přistoupí k jejich odebrání. V tomto případě bylo nutné do konce roku vyčerpat přibližně 19 mld. Kč (podíl prostředků z EU). Řídicímu orgánu IROP se podařilo přes počáteční zpoždění realizace programu limit překročit přibližně o 2 mld. Kč a tím si připravit základ pro bezproblémové naplnění pravidla N+3 v dalších letech.

3.4 Komunikace a publicita programu – vybrané aktivity

- Základním dokumentem definujícím oblast komunikace a publicity pro gramu je Roční komunikační plán IROP (dále jen RKoP). RKoP IROP pro rok 2018 vychází z povinnosti stanovené v článku 115 nařízení Evropského parlamentu a Rady Evropské unie č. 1303/2013, které ukládá řídicím orgánům úkol zajišťovat publicitu jednotlivých operačních programů v programovém období 2014–2020. Povinnost vypracovat tuto komunikační strategii vyplývá rovněž z kapitoly 7.2 Metodického pokynu pro publicitu a komunikaci ESI fondů v daném sedmiletém období. RKoP definuje hlavní cíle publicity IROP, komunikační témata, nástroje zvolené pro splnění nastavených cílů a indikátorů s rozlišením pro jednotlivé cílové skupiny. Daný dokument mimo jiné obsahuje detailní informace o plánovaných informačních a komunikačních aktivitách, rámcový harmonogram, indikativní rozpočet či pravidla monitoringu.
- Zpravodaj IROP: Od roku 2017 je Zpravodaj IROP evidovaný v registru periodického tisku Ministerstva kultury na základě § 7 zákona č. 46/2000 Sb. Ač se jedná o čtvrtletník, v prvních dvou letech jeho vydávání (r. 2016 a 2017) byla v důsledku zpoždění vydána pouze tři, namísto čtyř plánovaných čísel ročně. V roce 2018 byl již vydáván pravidelně čtvrtletně. Od čísla 2/2017 vychází Zpravodaj IROP i v tištěné podobě, kterou zajišťuje pro Ministerstvo pro místní rozvoj ČR externí firma, a to včetně expedice. Tištěné verze periodika jsou předány zejména regionálním pracovištím Centra, k dispozici jsou však i na jiných místech, kde dochází ke kontaktu s příjemci a žadateli. Celkem je Zpravodaj IROP rozeslán na cca 6000 e-mailových adres. Dále je zasílán na SMO ČR, NS MAS, ZS ITI. V této podobě jsou všechna čísla Zpravodaje IROP zveřejněna i na webu IROP. Tato webová stránka byla za rok 2018 zobrazena 732krát unikátními uživateli a 843krát byla zobrazena celkově. Zpravodaj IROP je médium, které je určeno především pro žadatele a příjemce a jeho hlavním cílem je prezentovat výstupy IROP právě této konkrétní cílové skupině. Proto v roce 2018 přinášel Zpravodaj IROP informace o tématech podpory IROP (IZS, sociální podnikání, silnice, eGovernment) či o aktuálně vyhlášených výzvách. Čtenáři v tomto periodiku naleznou i rady a tipy pro žadatele a příjemce z různých oblastí implementace projektů. Byly zde rovněž představeny úspěšné ukončené projekty a rozhovory s příjemci.
- Prezentace Centra v odborných a společenských periodících: Tato aktivita je zajímavým způsobem, jak informovat profesně zaměřenou i širokou veřejnost o programu IROP a současně tímto způsobem získat i potencionální žadatele o podporu. V roce 2018 bylo realizováno celkem 8 placených a 1 neplacená prezentace (PR články) v odborných a společenských periodících jako je například Obec a finance, Okolo bytu, časopis Turista či v Hospodářské noviny. Jednotlivé PR články byly tematicky zaměřeny na energetické úspory v bytových domech, na výzvy IROP na podporu vzdělávání, na prezentace úspěchů IROP i CRR. Jejím nevýhodou je to, že není možné provést vyhodnocení jejího zásahu a dopadu na množství podaných žádostí. Z fokusní skupiny, která byla realizována v rámci externě zpracovávané evaluace s názvem Vyhodnocení efektivity realizovaných komunikačních nástrojů ŘO IROP I., však vyplynulo, že tato komunikační aktivita má poměrně značný vliv právě na žadatele/příjemce z řad samospráv. Výše zmíněná evaluace dále zjistila, že tento typ komunikačního nástroje je velmi efektivní pro obce převážně v čase vyhlášení výzev. Vzhledem k tomuto faktu bylo externím evaluátorem doporučeno i nadále v těchto periodících ponechat inzerci informující o připravovaných výzvách, včetně jejich harmonogramu.

- Web IROP: Stěžejní aktivitou v rámci komunikačních aktivit IROP bylo v roce 2018 spuštění nového webu IROP, ke kterému došlo dne 23. 4. 2018. Hlavním cílem nového webu je poskytovat cílovým skupinám, tedy žadatelům, příjemcům, médiím a široké veřejnosti důležité informace v přehledném a uživatelsky atraktivním prostředí. Během daného roku byly nové webové stránky IROP zobrazeny celkem 688 828krát, přičemž počet unikátních zobrazení činil 524 361. Mezi nejnavštěvovanější stránky nového webu IROP patří sekce výzvy, stránka s dokumenty, sekce přehledy projektů a výzev, aktuální obecná pravidla pro žadatele a příjemce a také odkaz na kontakty. Nejvyhledávanějšími výzvami se na nových webových stránkách IROP v roce 2018 staly výzvy č. 78, 80, 68, 82 a 53 – jedná se o oblasti zateplování, sociálního bydlení, vzdělávání a celoživotního učení – integrované projekty CLLD, sociálních služeb a udržitelné dopravy – integrované projekty CLLD.
- FAQ modul: Otázky a odpovědi (nebo-li FAQ modul) je jedna ze sekcí webu IROP, kde jsou uveřejňovány nejčastější a nejdůležitější otázky a odpovědi, které se týkají jednotlivých témat IROP. Dle těchto témat je FAQ modul rozdělen do celkem 15 kategorií. V souvislosti s konzultačním servisem bylo v roce 2018 zodpovězeno 224 dotazů podaných přes emailovou schránku irop@mmr.cz. Na microsite IROP bylo v roce 2018 zveřejněno či aktualizováno celkem 15 otázek a odpovědí v modulu FAQ. Oproti minulosti se počet odpovědí skrze modul FAQ snížil. Příčinami poklesu uveřejňovaných FAQ je zejména fakt, že podstatně ubylo dotazů do schránky irop@mmr.cz, výrazně se také snížil počet nově vyhlášených individuálních výzev a tím pádem i seminářů pro žadatele IROP. Hlavní důvod tohoto stavu je dán pokročilou fází realizace operačního programu.
- Komunikační aktivity jsou rovněž realizovány na úrovni zprostředkujícího subjektu Centra pro regionální rozvoj České republiky (dále jen CRR či Centrum). Kromě pořádání seminářů, které jsou zmíněny níže, vydává měsíčně tento zprostředkující subjekt (ZS) e-newsletter. Tento komunikační nástroj představuje způsob, jak rychle, efektivně a interaktivně moderní cestou informovat žadatele i potenciální žadatele o novinkách, aktuálním stavu a vývoji v IROP – tedy informovat o změnách ve výzvách, o nově vyhlášených výzvách atd. Jeho cílem je také představit CRR jako subjekt pro konzultaci projektových záměrů a subjekt zajišťující realizaci projektů podpořených v IROP. Konkrétní podoba daného čísla je vždy přizpůsobena aktuální problematice, kterou je nutné prezentovat cílové skupině, tu tvoří především žadatelé a příjemci finančních prostředků z IROP. V roce 2018 bylo vydáno 12 čísel e-newsletteru, která byla roz distribuována na cca 1900 emailových adres. Velkou výhodou této komunikační aktivity je její interaktivnost. Do e-newsletterů lze vložit hypertextový odkaz, přes který se čtenáři dostanou na konkrétní dokument, stránku atd. Aplikace, která je k rozesílání e-newsletterů využívána, umožňuje vidět, kolik příjemců si jej otevřelo, a o která témata mají největší zájem. Čtenáři na e-newsletter reagují velice dobře. Průměrně si v odvětví „Státní správa“ otevírá e-newslettery 21 % příjemců. Všechny zasláné e-newslettery se dostaly nad tuto hranici.
- Kromě výše uvedeného e-newsletteru vydává Centrum i vlastní periodikum – tištěný newsletter, který nese název „Včera, dnes a zítra – Newsletter Centra pro regionální rozvoj České republiky“. Jedná se o zavedený komunikační kanál, který je flexibilně využitelný pro rozličná sdělení odlišným cílovým skupinám, jehož cílem je vhodně prezentovat existenci a roli Centra v procesu implementace programu IROP, poskytovat informační servis pro žadatele a příjemce ve fázi před podáním i po podání projektové žádosti, v tématech týkajících se procesu realizace projektového záměru v rámci programu IROP. Toto tištěné periodikum CRR vydává od roku 2011 nepravidelnou formou tzv. občasníku. Newsletter vychází dle potřeby v návaznosti na ostatní komunikační či organizační aktivity. V roce 2018 byla vydána celkem tři čísla tohoto občasníku. Číslo 20 podalo souhrnný obraz předcházejícího roku 2017, číslo 21 bylo zaměřené na projekty podpořené z IROP v oblasti kulturních památek, a číslo 22 představovalo rok 2018 jako rekordní rok, co do aktivit Centra v oblastech, jimž se věnuje. Distribuce tohoto komunikačního nástroje probíhá nejrůznějšími kanály – výtisky jsou předávány na krajská pracoviště CRR, k partnerským

organizacím, na odborné akce a semináře k výzvám IROP, na veletrhy a všechny publikace jsou dostupné i on-line na stránkách Centra.

- Tiskové zprávy (TZ): TZ je jedním ze základních nástrojů komunikace Centra se sdělovacími prostředky. TZ jsou vydávány pouze k zásadním událostem týkajících se činnosti organizace. V roce 2018 bylo naplánováno vydání 8 TZ v přibližně dvouměsíčním intervalu, ale realizovalo se jich podstatně méně, pouze 4. CRR tímto způsobem operativně reaguje na potřeby zveřejňovat výsledky své činnosti v jednotlivých výzvách a působit tak na pozitivní vnímání smyslu IROP širokou veřejností. TZ jsou uveřejňovány na webu CRR v sekci „Média – Tiskové zprávy“. Jejich distribuce probíhá elektronickou poštou na seznamy příjemců dle povahy TZ. Pokud má TZ regionální dopad, je odeslána jen dotčeným příjemcům, pakliže je její dopad celostátní, posílá se všem zainteresovaným osobám/subjektům zařazeným do medialistů. Mezi příjemci jsou jak menší krajská média (Slánské listy, Rokycanské noviny apod.), tak také celorepubliková média/agentury jako např. ČTK, Česká televize (včetně krajských redakcí), TV Nova, Parlamentní listy apod. Nejúspěšnější tiskovou zprávou roku 2018 byla zpráva s tímto titulem "1,4 miliardy korun z evropských fondů míří do zdravotnictví v regionech". Převzalo ji celkem 14 médií.
- Semináře CRR: V návaznosti na semináře centrálního charakteru¹ jsou pořádány semináře pro žadatele s cílem poskytnout žadatelům všechny potřebné informace přímo v jejich kraji. Během roku 2018 bylo uskutečněno celkem 21 regionálních seminářů pro žadatele, které byly realizovány v 10 krajích České republiky. Tematicky tyto semináře vždy pokryly aktuálně vyhlášené výzvy IROP, kterých bylo v roce 2018 celkem 11. Těchto seminářů se zúčastnilo 334 potenciálních žadatelů. Dále bylo CRR realizováno i 33 seminářů určených pro příjemce, kterých se zúčastnilo celkem 862 osob. Tyto semináře pro příjemce byly realizovány v každém kraji. Jednalo se o semináře, v rámci kterých získávali příjemci důležité informace k administraci svých projektů např. informace k žádostem o platbu, k předkládání zpráv o realizaci, k žádostem o změnu či ke stavebním rozpočtům atd. Předpokládaný pokles počtu účastníků těchto seminářů se v roce 2018 oproti počtu zúčastněných v předchozím roce 2017 potvrdil. Hlavním důvodem nižšího zájmu o dané semináře je rapidně menší počet vyhlášených výzev v roce 2018.

3.5 Obecné bariéry čerpání

V souvislosti s přehříváním české ekonomiky a rychlému nárůstu objemu žádaných prostředků ve všech SC, dochází napříč projekty k problémům s přihlašovaním uchazečů do výběrových řízení. Důvodem je velký převis poptávky nad možností dodavatelských subjektů např. v oboru stavebnictví, kde v roce 2018 nastal problém s dostupností minerální vaty určené k zateplování. V důsledku zahájení realizace stavebních zakázek v rámci projektů SC 2.5 došlo ke skokovému nárůstu poptávky, který dodavatelé, ani výrobci neočekávali, a proto se tento produkt stal v uvedeném období celoplošně nedostatkovým. ŘO IROP na nastalou situaci reagoval záznamem k realizaci č. 184, ve kterém uvádí, že nedostatek minerální vaty pro účely realizace projektů IROP ve SC 2.5 lze považovat za okolnost vis major s dopadem na celý trh, proto dojde-li ke změně závazku ze smlouvy během roku 2018 z důvodu nedostatku daného materiálu a předmětem změny bude přiměřené prodloužení termínu plnění, anebo přiměřené navýšení ceny minerální vaty, bude ŘO IROP tuto změnu akceptovat. Převis poptávky však trápí i dodavatele specializované lékařské techniky, dodavatele vybavení do předškolních zařízení, ale je přítomný i ve specifickém oboru restaurátorství, Tato skutečnost vede k nutnosti opětovně vyhlášovat výběrová řízení, což ve většině případů znamená prodlužování harmonogramu projektu a omezení rychlosti čerpání.

¹ V rámci aktivit IROP bylo v roce 2018 realizováno celkem 11 centrálních seminářů pro žadatele k nově vyhlášeným výzvám s celkovou účastí 402 účastníků.

4 PŘEHLED A ANALÝZA VYBRANÝCH SPECIFICKÝCH CÍLŮ BEZ IDENTIFIKOVANÉHO PŘEVISU POPTÁVKY ZE STRANY ŽADATELŮ

Kapitola 4 této analýzy se zaměřuje na specifické cíle, ve kterých k datu generování dat neexistoval (nebyl podán) dostatek projektů k vyčerpání alokace. Vzhledem ke stavu programu popsanému v předcházejících kapitolách, je zřejmé, že kromě specifických oblastí týkajících se Komunitně vedeného místního rozvoje (SC 4.1), ve kterých je pomalejší náběh čerpání ovlivněn dalšími vlivy, je v celém programu IROP pouze jedna oblast vykazující v současnosti nedostatečnou aktuální absorpci. Touto oblastí je SC 2.5, Snížení energetické náročnosti v sektoru bydlení, která se v rámci programu vyznačuje jistými specifickými znaky a z tohoto důvodu ji v následující části text analyzuje odděleně z pohledu proaktivních opatření, které ŘO činí za účelem vyčerpání alokace SC.

4.1 PRIORITNÍ OSA 2: ZKVALITNĚNÍ VEŘEJNÝCH SLUŽEB A PODMÍNEK ŽIVOTA PRO OBYVATELE REGIONŮ

4.1.1 SPECIFICKÝ CÍL 2.5: SNÍŽENÍ ENERGETICKÉ NÁROČNOSTI V SEKTORU BYDLENÍ

- Příjemci: vlastníci bytových domů, společenství vlastníků bytových jednotek a bytová družstva
- Podporované aktivity
 - Snižování spotřeby energie zlepšením tepelných vlastností budov
 - Zařízení pro vytápění nebo přípravu teplé vody
 - Přechod na šetrné, ekologické zdroje
- Alokace SC: 9 596 436 677 Kč

Stav realizace SC 2.5

Specifikem žádostí ve SC 2.5 je rozdílný převažující typ žadatelů, kterými jsou Společenství vlastníků jednotek a vlastníci bytových domů z řad fyzických osob podnikajících. Tito žadatelé většinou nemají zkušenost s administrací žádostí s ESI fondů a s výběrem dodavatelů ve výběrovém řízení podle požadavků Jednotného metodického prostředí. Vzhledem k velikosti projektů (zhruba pětina projektů je na nejmenší bytové domy do deseti bytových jednotek) je rychlost čerpání v porovnání s jinými SC nižší.

Ve specifickém cíli 2.5 byly od konce roku 2015 vyhlášeny 3 průběžné výzvy. První z nich, 16. výzva „Energetické úspory v bytových domech“, byla ukončena v červenci 2016 a ve stejném měsíci byla vyhlášena 37. výzva „Energetické úspory v bytových domech II“. Důvodem ukončení původní výzvy bylo dojednání vyšší podpory pro žadatele a také určitá administrativní zjednodušení – především odstranění povinnosti zpracovat CBA. ŘO IROP zařadil do minulé revize PD IROP několik opatření ke zvýšení absorpční kapacity (mj. zjednodušení definice bytového domu, rozšíření příjemců o bytová družstva jako správce bytových domů) a ještě v průběhu 37. výzvy přijal několik opatření pro zjednodušení a urychlení administrace (tj. zjednodušení v oblasti hodnotících kritérií, v oblasti veřejných zakázek, indikátorů, povinných příloh žádosti o podporu nebo v oblasti práce s IS KP). Tyto a další změny byly promítnuty do 78. výzvy, která byla vyhlášena v lednu 2018. Současný stav SC ukazuje Tabulka 3. Výše uvedené změny vedly ke zvýšení počtu podávaných projektů v 78. výzvě, jak ukazuje Graf 9.

Graf 9: Ilustrativní rozložení počtu projektů v SC 2.5



Tabulka 3: Údaje o projektech a alokaci SC 2.5

Údaje o projektech a alokaci SC 2.5 (EFRR)										
Alokace SC		Projekty s vydaným PA			Projekty v pozitivním stavu, včetně náhradníků			Fyzicky ukončené projekty (PP40+)		
Název vyhlášené výzvy IROP	Alokace výzvy EFRR	Počet	Vázané Prostředky	Podíl vázaných prostředků	Počet	Vázané Prostředky	Podíl vázaných prostředků	Počet	Vázané Prostředky	Podíl vázaných prostředků
16. výzva IROP - Energetické úspory v bytových domech (U)	1 350 000 000 Kč	55	111 480 369 Kč	8%	55	111 480 369 Kč	8%	51	97 641 125 Kč	7%
37. výzva IROP - Energetické úspory v bytových domech II. (U)	3 500 000 000 Kč	1058	2 219 377 855 Kč	63%	1081	2 258 864 520 Kč	65%	725	1 212 543 979 Kč	35%
78. výzva IROP - Energetické úspory v bytových domech III.	3 500 000 000 Kč	222	445 132 265 Kč	13%	449	1 056 205 602 Kč	30%	32	40 913 982 Kč	1%
Alokace vyhlášených výzev:	8 350 000 000 Kč	1335	2 775 990 489 Kč	33%	1585	3 426 550 491 Kč	41%	808	1 351 099 085 Kč	16%
Podíl vázaných na alokaci Specifického cíle:		29%			36%			14%		

Zdroj: MS2014+

Vzhledem k výše uvedeným skutečnostem přistoupil ŘO IROP v roce 2017 k přesunu části alokace z tohoto SC do SC 2.4. Při současném kurzu došlo k přesunu přibližně 2,8 mld. Kč. Na začátku roku 2018 bylo přistoupeno k navržení druhé realokace ze SC 2.5 do SC 2.4, to zejména na základě skutečnosti, že i přes zjednodušení podmínek výzev zaměřených na energetické úspory bytových domů nedocházelo k výraznému zvýšení počtu příchozích žádostí. To by v konečném výsledku mohlo vést k ohrožení plnění pravidla N+3, což by následně vedlo k odebrání nevyčerpaných prostředků. Zároveň je ve SC 2.4 velký počet registrovaných žádostí o podporu, který výrazně přesahuje původní alokaci. Navrženou druhou realokaci v revizi PD IROP 1.2 z SC 2.5 do 2.4 ve výši 1,5 mld. Kč (59 059 769,00 EUR) schválil Monitorovací výbor IROP a na podzim 2018 byla schválena ze strany EK. Zároveň je předmětem revize PD IROP také realokace ve výši 2 mld. Kč (78 746 358 EUR) do Operačního programu Životního prostředí, konkrétně do Prioritní osy 5 s názvem Energetické úspory. S převodem bude spojena také příslušná změna cílových hodnot indikátorů respektující objem zbývajících prostředků. Vzhledem ke stabilnímu počtu přijímaných žádostí, podpořenému reklamní kampaní zaměřenou na tento specifický cíl je predikováno, že se počet žádostí v čase ještě mírně zvýší a dojde k vyčerpání celé alokace SC 2.5.

Tabulka 4: Věcné plnění SC 2.5

Věcné plnění SC 2.5 k 10. 3. 2019 - Kumulativní cílové hodnoty projektů								
Název Indikátoru	Milník	Cíl Prog.	Dosažená hodnota 2018	Poměr dosažené k cílové hodnotě	Poměr dosažené k milníku	Cílové hodnoty projektů v pozitivních stavech		
						Cílové hodnoty projektů s vydaným PA (PP30+)		
						2019	2020-2023	Poměr k cílové h.
36111 - Množství emisí primárních částic a prekurzorů sekundárních částic v rámci podpořených projektů (tuny za rok)	-	-	206,16	-	-	7 795	7 799	-
						7 239	7 240	-
36010 - Odhadované roční snížení emisí skleníkových plynů (Tuny ekvivalentu CO2/rok)	-	334 993	71188,6	21%	-	304 230	304 683	91,0%
						290 535	290 555	86,7%
32401 - Počet domácností s lépe klasifikovanou spotřebou energie (Domácnosti)	20 000	84 990	19402	23%	97%	41 205	41 407	48,7%
						34 731	34 737	40,9%
32402 - Počet domácností se sníženou spotřebou energie bez zlepšení klasifikace spotřeby energie (Domácnosti)	-	2 109	223	1%	-	680	680	32,2%
						434	434	20,6%

Věcné plnění SC 2.5 k 10. 3. 2019 - Kumulativní cílové hodnoty projektů								
Název Indikátoru	Milník	Cíl Prog.	Dosažená hodnota 2018	Poměr dosažené k cílové hodnotě	Poměr dosažené k milníku	Cílové hodnoty projektů v pozitivních stavech		
						Cílové hodnoty projektů s vydaným PA (PP30+)		
						2019	2020-2023	Poměr k cílové h.
32403 - Počet domácností, u kterých došlo ke změně zdroje energie (Domácnosti)	-	-	237	-	-	1 091	1 097	-
						836	842	-
32300 - Snížení konečné spotřeby energie u podpořených subjektů (GJ/rok)	-	-	546634	-	-	1 139 647	1 145 015	-
						959 957	960 138	-
34800 - Výroba tepla z obnovitelných zdrojů (GJ/rok)	-	-	1835,96	-	-	5 095	5 095	-
						4 946	4 946	-

Zdroj: MS2014+; v tabulce jsou uvedeny platné cílové hodnoty indikátorů, v připravené revizi je navrženo jejich snížení respektující navrženou realokaci prostředků

Tabulka 4 ukazuje, že věcné plnění tohoto SC probíhá podle očekávání, tj. daří se postupně plnit indikátor 32401 - Počet domácností s lépe klasifikovanou spotřebou energie, který měří počet domácností. Již nyní je v podaných projektech více než 48 % objemu cílové hodnoty daného indikátoru, což znamená, že při současném tempu dojde k přijetí dostatečného množství žádostí o podporu do konce roku 2021, a tím bude cílová hodnota tohoto nejdůležitějšího indikátoru SC 2.5 také naplněna. Neméně důležitým je indikátorem 36010 - Odhadované roční snížení emisí skleníkových plynů, jehož cílová hodnota se plní podobnou rychlostí jako v případě indikátoru 32401, lze tedy i zde předpokládat, že budou naplněny cíle směřující ke snížení zátěže životního prostředí výrobou energie na vytápění bytových domů.

Bariéry plnění SC 2.5

Stejně jako v přechozích letech trápí tento SC pomalejší příjem poptávky, než je tomu v ostatních případech, nicméně už nelze říci, že je absorpce nedostatečná, při současné rychlosti lze očekávat, že budou vyčerpány všechny prostředky. Nicméně i tak lze stejně jako v přecházejících Analýzách identifikovat několik faktorů, které k tomuto stavu stále přispívají. Zejména lze identifikovat malé povědomí vlastníků bytových domů o možnostech podpory a limitovanou administrativní kapacitu na straně ZS. K 1. 7. 2016 byl na CRR ustanoven tým specialistů, kteří se zabývají pouze žádostmi a konzultacemi v SC 2.5 a zároveň byl k 1. 9. 2016 přijat metodik pro SC 2.5. Tento krok byl ze strany zástupců žadatelů jednoznačně přivítán.

Dále ŘO IROP ve spolupráci s CRR pořádá semináře pro vlastníky bytových domů a plánuje další akce v oblasti publicity s cílem zvýšení informovanosti potenciálních žadatelů o možnostech čerpání podpory, a to i na základě úspěšně dokončených a vyplacených projektů. Semináře jsou zaměřeny hlavně na oblasti, ve kterých je patrný nízký zájem o podporu.

Jednou z významných bariér čerpání jsou povinnosti vyplývající z Metodického pokynu pro oblast zadávání zakázek pro programové období 2014–2020. Většina vlastníků bytových domů (společenství vlastníků jednotek, bytová družstva, fyzické osoby) v České republice nejsou zadavateli podle zákona o zadávání veřejných zakázek, a proto nemají se zadáváním veřejných zakázek zkušenosti. Tato nutnost zadávat veřejné zakázky je od podání žádosti o podporu odrazuje. Značným zjednodušením by bylo navýšení limitu zakázky malé hodnoty pro žadatele, kteří nespádají do režimu zákona o veřejných zakázkách, na 20 mil. Kč. ŘO IROP vznesl v rámci připomínkového řízení k revizi zmíněného metodického pokynu požadavek na uvedené navýšení limitu. Připomínka byla akceptována a byla zapracována do revize Metodického pokynu.

Dalšími bariérami v čerpání jsou omezení vyplývající z určení příjemců podpory a z definice bytového domu v programovém dokumentu IROP. V programovém dokumentu IROP jsou definováni příjemci jako „vlastníci bytových domů a společenství vlastníků jednotek (SVJ) – budovy se čtyřmi a více byty, kromě fyzických osob nepodnikajících“. Tato definice příjemců neumožňuje podpořit zhruba 10 % bytových domů v České republice. Jedná se o bytové domy, které jsou ve správě bytového družstva, které bylo původním vlastníkem, a kde je zároveň už určitá část bytů převedena z vlastnictví bytového družstva do soukromého vlastnictví. Podle platné legislativy nelze do snížení podílu vlastnictví bytového družstva pod určitou hranici založit SVJ, které by mohlo být žadatelem.

Na rok 2018 se již počítalo s realizací mediální kampaně na Zateplování, nicméně vzhledem k průtahům ve výběrovém řízení (odvolání uchazečů, podání na ÚOHS) byla kampaň zrealizována na jaře 2019. Vzhledem k dalšímu prodloužení, byla na podzim 2018 realizována inzerce zejména v periodikách zaměřených zejména na SVJ a obce (Obec a finance, Veřejná správa, Stavebnictví, Praktický rádce pro SVJ, SČMBD). Součástí byla i bannerová kampaň a byl vytištěn leták, který byl distribuován na konferencích a pobočkách Centra. Mediální kampaň Zateplování spuštěná v roce 2019 byla realizována v termínu 25. 2. – 7. 4. 2019. Kampaň byla zaměřena primárně na širokou veřejnost a potenciální žadatele, převážně společenství vlastníků, bytová družstva a obce, sekundárně na odbornou veřejnost a novináře. Cílem kampaně bylo negativní vnímání celého procesu podání a realizace projektu k pozitivnímu postoji „Jde to!“.

Kampaň proběhla v těchto médiích: televize (skupina stanic TV Nova a TV Barrandov), rozhlas (Rádio Impuls), internet (bannery a videoreklama na portálech idnes a lidovky, PPC reklama na Google a Seznamu), tisk (přílohy zpravodajského denníku MF Dnes a krajské deníky), sociální sítě (Facebook a Instagram), kino (Cinestar a Cinema City). Částka za nákup médií na tuto kampaň činila 17 600 000 Kč bez DPH. Ve spojení s kampaní Zateplování byla vytvořena zvláštní microsite www.jdetozateplit.cz, kde jsou uvedeny srozumitelnou formou základní informace o podpoře zateplování z IROP. Povědomí o možnosti financování zateplování bytových domů prostřednictvím IROP narostlo z 24 % na 30,5 % cílové skupiny.

5 PŘEHLED A ANALÝZA VYBRANÝCH SPECIFICKÝCH CÍLŮ S DOSTATEČNOU MÍROU POPTÁVKY ZE STRANY ŽADATELŮ

5.1 PRIORITNÍ OSA 1: KONKURENCESCHOPNÉ, DOSTUPNÉ A BEZPEČNÉ REGIONY

5.1.1 SPECIFICKÝ CÍL 1.1: ZVÝŠENÍ REGIONÁLNÍ MOBILITY PROSTŘEDNICTVÍM MODERNIZACE A ROZVOJE SÍTÍ REGIONÁLNÍ SILNIČNÍ INFRASTRUKTURY NAVAZUJÍCÍ NA SÍŤ TEN-T

- Příjemci: kraje, organizace zřizované a zakládané kraji
- Podporované aktivity: rekonstrukce, modernizace či výstavba silnic II. a III. třídy
- Rozdělení alokace
 - 20 % integrované nástroje
 - 80 % individuální projekty
- Alokace SC: 24 251 260 386 Kč

Stav SC 1.1

Ve SC 1.1 nebyla v roce 2018 vyhlášena žádná nová výzva. Na konci roku 2018 byl uzavřen příjem žádostí o podporu v individuální výzvě č. 70 s alokací 14,4 mld. Kč z EFRR. Žadatelé v ní předložili celkem 305 projektů za 25,5 mld. Kč. V roce 2018 zároveň pokračoval příjem žádostí ve dvou integrovaných výzvách vyhlášených v předchozích letech. Převis žádostí o podporu vzhledem k alokaci výzvy č. 70 vznikl až v období listopad/prosinec 2018. ŘO IROP bude v roce 2019 hledat možnosti navýšení alokace výzvy, a to i s ohledem na relativně mnohem nižší aktivitu žadatelů v obou výzvách určených pro integrované nástroje. Stále probíhá průběžná komunikace se žadateli/příjemci kraji. Tabulka 5 zobrazuje současný stav Specifického cíle, který ukazuje, že více jak 66 % alokace je již v projektech s vydanou řídicí dokumentací a celá čtvrtina byla již příjemcům proplacena.

Tabulka 5: Údaje o projektech a alokaci SC 1.1

Údaje o projektech a alokaci SC 1.1 (EFRR)							
Alokace SC		Projekty s vydaným PA			Fyzicky ukončené projekty (PP40+)		
Název vyhlášené výzvy IROP	Alokace výzvy EFRR	Počet	Vázané Prostředky	Podíl vázaných prostředků	Počet	Vázané Prostředky	Podíl vázaných prostředků
1. výzva IROP - Vybrané úseky silnic II. a III. třídy	10 395 692 450 Kč	109	5 876 347 979 Kč	57%	99	4 963 416 544 Kč	48%
40. výzva IROP - Vybrané úseky silnic II. a III. třídy (IPRÚ)	839 400 000 Kč	7	131 326 044 Kč	16%	6	82 923 213 Kč	10%
42. výzva IROP - Vybrané úseky silnic II. a III. třídy (ITI)	3 898 000 000 Kč	13	1 106 713 084 Kč	28%	4	257 607 017 Kč	7%
70. výzva IROP - Vybrané úseky silnic II. a III. třídy - II. (U)	14 410 180 020 Kč	118	8 885 484 127 Kč	62%	17	586 903 324 Kč	4%
Alokace vyhlášených výzev:	29 543 272 470 Kč	247	15 999 871 234 Kč	54%	126	5 890 850 097 Kč	20%
Podíl vázaných na alokaci Specifického cíle:			66%		24%		

Zdroj: MS2014+

Tabulka 6 níže ukazuje, že ve SC 1.1 je v projektech s vydaným PA dostatečný věcný závazek, což výrazně přispělo k naplnění pravidla N+3 i výkonnostního rámce v PO1. K dosažení hodnoty milníku indikátoru „Celková délka

rekonstruovaných nebo modernizovaných silnic“ ve výši 104 km došlo s velkou rezervou. Naopak dosažení hodnoty indikátoru „Celková délka nově postavených silnic“ (cíl 2023 146 km) je v tuto chvíli, ale i do budoucna málo pravděpodobné. Nedosažení cílové hodnoty indikátoru nově postavených silnic však bude vykompenzováno přeplněním cílové hodnoty indikátoru rekonstruovaných silnic. V oblasti dosahování cíle stanoveného v oblasti výstavby nových silnic měřené indikátorem 72200 je pokrok významně pomalejší. Důvodem je dosavadní nízký zájem oprávněných žadatelů o realizaci tohoto typu projektů, který je zapříčiněn zejména výše zmíněnou složitostí přípravy projektů nových silnic.

Tabulka 6: Věcné plnění SC 1.1

Věcné plnění SC 1.1 k 10. 3. 2019 - Kumulativní cílové hodnoty projektů								
Název Indikátoru	Milník	Cíl Prog.	Dosažená hodnota 2018	Poměr dosažené k cílové hodnotě	Poměr dosažené k milníku	Cílové hodnoty projektů v pozitivních stavech		
						Cílové hodnoty projektů s vydaným PA (PP30+)		
						2019	2020-2023	Poměr k cílové h.
72200 - Délka nových silnic (km)	-	146	3,864	3%	-	10,6	35,7	24,5%
						10,6	35,7	24,5%
72300 - Délka rekonstruovaných silnic (km)	104	729	388,11	53%	373%	515	649	89,0%
						515	649	89,0%

Zdroj: MS2014+

Bariéry plnění SC 1.1

Hlavní identifikovanou bariérou je samotný charakter projektů liniových staveb – náročná projektová příprava, vliv krajské politiky a možných změn priorit v realizaci projektů.

Zájem o podporované aktivity nebyl ve sledovaném období vyvážený – ze strany oprávněných žadatelů je výrazně vyšší zájem o projekty rekonstrukce či modernizace existujících silnic. Projekty výstavby nových silničních tras jsou ojedinělé. Důvodem je náročná příprava daného typu projektů (staveb) a nízká priorita dané aktivity na straně oprávněných žadatelů.

Mezi významné bariéry čerpání patří také průtahy při realizaci výběrových řízení na stavební práce, související, mimo jiné, se zahlcením sektoru stavebnictví v letech 2017 a 2018, a nedodržování plánovaných harmonogramů ze strany zhotovitelů. Jednoznačnou specifickou bariérou čerpání v rámci tohoto SC byla nízká počáteční rychlost přípravy projektových záměrů/projektů, nicméně tato bariéra postupně odezněla a na podzim 2018 již byla překročena alokace 70. výzvy.

5.1.2 SPECIFICKÝ CÍL 1.2: ZVÝŠENÍ PODÍLU UDRŽITELNÝCH FOREM DOPRAVY

- Příjemci: kraje, obce, dobrovolné svazky obcí, organizace zřizované nebo zakládané kraji, organizace zřizované nebo zakládané obcemi, organizace zakládané nebo zřizované dobrovolnými svazky obcí, provozovatelé dráhy nebo drážní dopravy podle zákona č. 266/1994 Sb., o drahách; Ministerstvo dopravy ČR, subjekty zajišťující dopravní obslužnost, uvedené v §8 odst. 1 zákona č. 194/2010 Sb., o veřejných službách v přepravě cestujících a o změně dalších zákonů, tedy stát, kraje a obce, pokud poskytují veřejné služby v přepravě cestujících samy, a dopravci na základě smlouvy o veřejných službách v přepravě cestujících.
- Podporované aktivity
 - Terminály a parkovací systémy
 - Telematika pro veřejnou dopravu
 - Bezpečnost dopravy
 - Nízkoemisní a bezemisní vozidla
 - Cyklodoprava
- Rozdělení alokace
 - 54 % integrované nástroje
 - 46 % individuální projekty
- Alokace SC: 15 617 652 707 Kč

Stav SC 1.2

K datu 10. 3. 2019 bylo v tomto SC vyhlášeno celkem 8 výzev. Všech 6 kolových výzev, určených individuálními projekty, bylo již ukončeno. Nadále otevřené k podání žádostí o podporu zůstávají dvě výzvy určené integrovaným nástrojům ITI a IPRÚ, konkrétně výzva č. 50. a výzva č. 51. Tabulka 7 prezentuje převis poptávky o finanční podporu nad alokací individuálních výzev v aktivitách Bezpečnost dopravy a Cyklodoprava (18. výzva), Nízkoemisní a bezemisní vozidla (20. výzva), Telematika pro veřejnou dopravu (22. výzva), Cyklodoprava (72. výzva) i v aktivitě Terminály a parkovací systémy (73. výzva), jejíž absorpční kapacita se ještě v předešlých letech jevila jako problematická.

Vzhledem k velkému pokroku v příjmu a schvalování projektů, který pozorujeme od roku 2017 a pokračoval dále i v roce 2018, je již více než polovina, přesně 60 % finančních prostředků vyčleněných pro tento SC, alokována v projektech s vydaným právním aktem (PA). Díky překlenutí do pokročilé části programu nyní dochází ke zvyšování počtu již dokončených projektů. V případě SC 1.2 je ukončeno celkem 34 % projektů. Nejvíce fyzicky ukončených projektů nalezneme ve dvou nejdříve vyhlášených výzvách, ve výzvě č. 18 a výzvě č. 20, které byly vyhlášeny i ukončeny v průběhu roku 2016, obě mají téměř 75 % ukončených projektů.

Tabulka 7: Údaje o projektech a alokaci SC 1.2

Údaje o projektech a alokaci SC 1.2 (EFRR)							
Alokace SC		Projekty s vydaným PA			Fyzicky ukončené projekty (PP40+)		
Název vyhlášené výzvy IROP	Alokace výzvy EFRR	Počet	Vázané Prostředky	Podíl vázaných prostředků	Počet	Vázané Prostředky	Podíl vázaných prostředků
18. výzva IROP - Podpora bezpečnosti dopravy a cyklodopravy (U)	1 072 020 000 Kč	128	1 035 773 170 Kč	97%	107	796 016 788 Kč	74%
20. výzva IROP - Nízkoemisní a bezemisní vozidla (U)	3 413 527 835 Kč	26	2 765 572 832 Kč	81%	23	2 491 944 232 Kč	73%
22. výzva IROP - Telematika pro veřejnou dopravu (U)	223 444 770 Kč	15	210 486 208 Kč	94%	7	85 687 184 Kč	38%

Údaje o projektech a alokaci SC 1.2 (EFRR)								
Alokace SC		15 617 652 707 Kč		Projekty s vydaným PA			Fyzicky ukončené projekty (PP40+)	
Název vyhlášené výzvy IROP	Alokace výzvy EFRR	Počet	Vázané Prostředky	Podíl vázaných prostředků	Počet	Vázané Prostředky	Podíl vázaných prostředků	
24. výzva IROP - Výstavba a modernizace přestupních terminálů (U)	1 088 000 000 Kč	35	720 030 291 Kč	66%	25	419 114 097 Kč	39%	
50. výzva IROP – Udržitelná doprava (ITI)	5 912 241 050 Kč	66	2 791 820 126 Kč	47%	34	1 389 559 402 Kč	24%	
51. výzva IROP – Udržitelná doprava (IPRÚ)	2 533 000 000 Kč	48	1 120 800 597 Kč	44%	25	570 399 094 Kč	23%	
72. výzva IROP - Cyklodoprava II. - SC 1.2 (U)	250 000 000 Kč	18	250 000 000 Kč	100%	1	17 000 000 Kč	7%	
73. výzva IROP - Výstavba a modernizace přestupních terminálů II. (U)	569 500 000 Kč	23	431 725 612 Kč	76%	0	0 Kč	0%	
Alokace vyhlášených výzev:	15 061 733 655 Kč	359	9 326 208 835 Kč	62%	222	5 769 720 797 Kč	38%	
Podíl vázaných na alokaci Specifického cíle:			60%		38%			

Zdroj: MS2014+

Z Tabulky 8 níže, která ukazuje věcné plnění SC 1.2, je zřejmé, že k dosažení hodnoty milníku indikátoru 74801 došlo s velkou rezervou a hodnotu milníku se podařilo překročit o 284 nově pořízených vozidel pro veřejnou dopravu, milníková hodnota tohoto indikátoru byla naplněna z 260 %. Naopak milníková hodnota indikátoru 75201 – Počet nových nebo rekonstruovaných přestupních terminálů ve veřejné dopravě byla v březnu 2019 dosažena jen z 64 % Důvodem nižší je povaha tohoto typu stavebních projektů, která se jeví jako náročnější nejen na přípravu i realizaci a to zejména oproti výše uvedeným projektům zaměřeným na akvizici věcného majetku či technologie. S tím souvisí i samotná doba administrace zpráv projektů ukončených do konce roku 2018, které by měly být do hodnoty milníku započítány – v případě takto složitých projektů si vyžaduje delší čas a proto ŘO konstatuje, že hodnota milníku bude naplněna*.

Tabulka 8: Věcné plnění SC 1.2

Věcné plnění SC 1.2 k 10. 3. 2019 - Kumulativní cílové hodnoty projektů								
Název Indikátoru	Milník	Cíl Prog.	Dosažená hodnota 2018	Poměr dosažené k cílové hodnotě	Poměr dosažené k milníku	Cílové hodnoty projektů v pozitivních stavech		
						Cílové hodnoty projektů s vydaným PA (PP30+)		
						2019	2020-2023	Poměr k cílové h.
76100 - Délka nově vybudovaných cyklostezek a cyklotras (km)	-	225	77,114	34%	-	174,2	174,2	77,4%
						152	152	67,6%
76200 - Délka rekonstruovaných cyklostezek a cyklotras (km)	-	50	2,178	4%	-	5	5	9,6%
						5	5	9,6%
36111 - Množství emisí primárních částic a prekurzorů sekundárních částic v rámci podpořených projektů (tuny za rok)	-	-	206,16	-	-	23	24	-
						23	24	-

Věcné plnění SC 1.2 k 10. 3. 2019 - Kumulativní cílové hodnoty projektů								
Název Indikátoru	Milník	Cíl Prog.	Dosažená hodnota 2018	Poměr dosažené k cílové hodnotě	Poměr dosažené k milníku	Cílové hodnoty projektů v pozitivních stavech		
						Cílové hodnoty projektů s vydaným PA (PP30+)		
						2019	2020-2023	Poměr k cílové h.
74801 - Počet nově pořízených vozidel pro veřejnou dopravu (Vozidla)	177	620	461	74%	260%	592	603	97,3%
						576	587	94,7%
75201 - Počet nových nebo rekonstruovaných přestupních terminálů ve veřejné dopravě (Terminály)	28	100	18	18%	64%*	60	63	63,0%
						54	57	57,0%
76401 - Počet parkovacích míst pro jízdní kola (Parkovací místa)	-	5600	1672	30%	-	4 693	4 817	86,0%
						4 255	4 379	78,2%
75001 - Počet realizací vedoucích ke zvýšení bezpečnosti v dopravě (Realizace)	-	60	107	178%	-	163	163	271,7%
						154	154	256,7%
74001 - Počet vytvořených parkovacích míst (Parkovací místa)	-	8000	1310	16%	-	4 605	4 956	62,0%
						3 753	4 104	51,3%
70401 - Počet zařízení a služeb pro řízení dopravy (ks)	-	20	12	60%	-	26	26	130,0%
						25	25	125,0%

Zdroj: MS2014+

*poznámka k indikátoru 75201: po datu fixace dat pro tento indikátor byl milník naplněn v počtu 23, tedy na 82% jeho hodnoty, což umožnilo splnit VR pro PO1

Bariéry plnění SC 1.2

Zásadním faktorem ovlivňujícím pokrok v oblasti finančního i věcného plnění tohoto specifického cíle byla skutečnost, že výzvy nositelů ITI/IPRÚ a ZS ITI nebyly vyhlášovány již během roku 2016. To vzhledem k faktu, že v rámci SC náleží IN 54 % alokace, celý proces plnění velmi zpomalilo. Stav byl odstraněn schválením strategií IN a následné průběžné vyhlásování výzev IN na přelomu 2016/2017. V oblasti integrovaných nástrojů ITI a IPRÚ, pro které ŘO IROP vyhlásil rámcové výzvy č. 50 a 51 pro všechny aktivity SC 1.2, probíhá plynule vyhlásování podvýzev. Jak již bylo naznačeno v úvodní části věnované SC 1.2, největší zájem byl evidován ve výzvách, které jsou vyhlásovány pro individuální projekty, především významný přetlak žádostí o podporu ve výzvách č. 72 a č. 73, k jejichž dohodnocení došlo během roku 2018, vedl k dočerpání finančních prostředků alokovaných pro individuální projekty ve SC 1.2.

I přes výše uvedené evidujeme několik bariér, které znesnadňují čerpání finančních prostředků v tomto SC. Mezi významné bariéry čerpání patří průtahy při realizaci výběrových řízení na stavební práce, související, mimo jiné, se zahlcením sektoru stavebnictví v letech 2017 a 2018. A také nedodržování plánovaných harmonogramů ze strany zhotovitelů.

Specifickou bariérou pro aktivitu nákupu nízkoemisních a bezemisních vozidel jsou průtahy při realizaci výběrových řízení na dodávky vozidel, související se zahlcením dodavatelů, výrobců CNG autobusů, elektrobuseů a trolejbusů a to zejména z důvodu zvýšené poptávky. .

Mezi další specifickou bariéru čerpání patří, v aktivitě Telematika, průtahy při realizaci výběrových řízení na dodávky specifických telematických systémů a s tím související nedodržování plánovaných harmonogramů ze strany dodavatelů.

V aktivitě Terminály a parkovací systémy je specifickou bariérou čerpání nastavení podmínek veřejné podpory – povinný motivační účinek projektů odkládající vyhlášení výběrového řízení na hlavní aktivity projektu po podání žádosti o podporu, dále povinnost vlastnictví nemovitostí tvořících infrastrukturu terminálu nebo parkovacího systému či povinnost zajištění otevřeného nediskriminačního provozu terminálu nebo parkovacího systému pro celou dobu udržitelnosti.

5.1.3 SPECIFICKÝ CÍL 1.3: ZVÝŠENÍ PŘIPRAVENOSTI K ŘEŠENÍ A ŘÍZENÍ RIZIK A KATASTROF

- Příjemci: MV- GR HZS ČR, Hasičské záchranné sbory (HZS) krajů, záchranný útvar HZS, obce, které zřizují jednotky požární ochrany (§29 zákona č. 133/1985 sb., o požární ochraně) – jednotky sboru dobrovolných hasičů kategorie II a III (podle přílohy zákona o požární ochraně), Policejní prezidium ČR, krajská ředitelství Policie ČR, kraje (kromě hl. m. Prahy) jako zřizovatelé zdravotnické záchranné služby krajů, organizační složky státu a jimi zřizované nebo zakládané organizace, které zajišťují vzdělávání a výcvik složek integrovaného záchranného systému (IZS), státní organizace, které zřizují jednotku HZS podniku s územní působností
- Podporované aktivity:
 - Zajištění adekvátní odolnosti s důrazem na přizpůsobení se změnám klimatu a novým rizikům
 - Posílení vybavení základních složek IZS technikou a věcnými prostředky k zajištění připravenosti základních složek IZS v exponovaných územích s důrazem na přizpůsobení se změnám klimatu a novým rizikům
Modernizace vzdělávacích a výcvikových středisek pro základní složky IZS (simulátory, тренаžéry, polygony, apod. a jejich vybavení), zaměřených na rozvoj specifických dovedností a součinnost základních složek IZS při řešení mimořádných událostí
- Alokace SC: 3 863 290 545 Kč

Stav SC 1.3

Ve specifickém cíli 1.3 byly vyhlášeny 3 průběžné výzvy. Každá výzva k předkládání projektových žádostí o podporu představuje vždy jednu aktivitu specifického cíle, která byla vyhlášena se 100 % finančních prostředků určených na danou aktivitu. Objem finančních prostředků určených na jednotlivé aktivity je explicitně dán indikativní alokací uvedenou v Programovém dokumentu IROP. Tři vyhlášené výzvy tak představují kumulativně celkovou alokaci specifického cíle a vyhlášení dalších výzev není plánováno. Vyhlášené byly tyto výzvy:

- 19. výzva IROP „*Technika pro integrovaný záchranný systém*“ zaměřená na aktivitu Posílení vybavení základních složek IZS v exponovaných územích s důrazem na přizpůsobení se změnám klimatu a novým rizikům“ (indikativní alokace cca 36 % SC).
- 27. výzva IROP „*Vzdělávací a výcviková střediska integrovaného záchranného systému*“ zaměřená na aktivitu Modernizace vzdělávacích a výcvikových středisek pro základní složky IZS (simulátory, тренаžery polygony apod. a jejich vybavení), zaměřených na rozvoj specifických dovedností a součinnost základních složek IZS při řešení mimořádných událostí (indikativní alokace cca 21 % SC).
- 36. výzva IROP „*Stanice integrovaného záchranného systému*“ zaměřená na aktivitu Zajištění adekvátní odolnosti s důrazem na přizpůsobení se změnám klimatu a novým rizikům (indikativní alokace cca 43 % SC).

Všechny 3 výše uvedené a specifikované výzvy byly již uzavřeny. Ve schválených projektových žádostech byla uplatněna celá alokace tohoto specifického cíle, ukončeno bylo již 32 % projektů. Nejvíce fyzicky ukončených projektů nalezneme v aktivitě zaměřené na posílení základních složek technikou a věcnými prostředky. Zde je dokončeno 60 % těchto projektů.

Souběžně s výzvami ve SC 1.3 probíhá národní program „Dotace pro jednotky SDH obcí“, který se svým zaměřením částečně překrývá s aktivitami IROP zaměřenými na techniku a požární zbrojnici. Vzhledem k dlouhodobému stavu financování jednotek SDH a nastavení národního programu nedošlo ke snížení absorpčních kapacit ani ke snížení zájmu potenciálních žadatelů o podporu.

Tabulka 9: Údaje o projektech a alokaci SC 1.3

Údaje o projektech a alokaci SC 1.3 (EFRR)							
Alokace SC		Projekty s vydaným PA			Fyzicky ukončené projekty (PP40+)		
Název vyhlášené výzvy IROP	Alokace výzvy EFRR	Počet	Vázané Prostředky	Podíl vázaných prostředků	Počet	Vázané Prostředky	Podíl vázaných prostředků
19. výzva IROP - Technika pro IZS (U)	1 521 815 011 Kč	171	1 543 965 479 Kč	101%	165	914 101 584 Kč	60%
27. výzva IROP - Vzdělávací a výcviková střediska (U)	869 432 325 Kč	19	838 926 028 Kč	96%	4	39 681 566 Kč	5%
36. výzva IROP - Stanice IZS (U)	1 780 266 190 Kč	79	1 796 156 453 Kč	101%	42	282 430 196 Kč	16%
Alokace vyhlášených výzev:	4 171 513 526 Kč	269	4 179 047 961 Kč	100%	211	1 236 213 346 Kč	30%
Podíl vázaných na alokaci Specifického cíle:		108%			32%		

Zdroj: MS2014+

Tabulka 10 prezentuje věcné plnění SC 1.3. Lze v ní upozornit na plnění hodnoty milníku 57501 – Počet nových a modernizovaných objektů sloužících složkám IZS. Hodnota tohoto milníkového indikátoru byla překročena a naplněna ze 179 %. Cílové hodnoty indikátoru 57001 – Počet nové techniky a věcných prostředků složek IZS a indikátoru 57530 – Připravenost složek IZS jsou naplněny z téměř 40 %.

Tabulka 10: Věcné plnění SC 1.3

Věcné plnění SC 1.3 k 10. 3. 2019 - Kumulativní cílové hodnoty projektů								
Název Indikátoru	Milník	Cíl Prog.	Dosažená hodnota 2018	Poměr dosažené k cílové hodnotě	Poměr dosažené k milníku	Cílové hodnoty projektů v pozitivních stavech		
						Cílové hodnoty projektů s vydaným PA (PP30+)		
						2019	2020-2023	Poměr k cílové h.
57001 - Počet nové techniky a věcných prostředků složek IZS (Sety)	-	913	326	36%	-	355	355	38,9%
						355	355	38,9%
57501 - Počet nových a modernizovaných objektů sloužících složkám IZS (Objekty)	28	86	50	58%	179%	161	161	187,2%
						161	161	187,2%
57530 - Připravenost složek IZS (Osoby)	-	71200	24877	35%	-	0	343 235	482,1%
						0	343 235	482,1%

Zdroj: MS2014+

Technika pro IZS

(Posílení vybavení základních složek IZS technikou a věcnými prostředky k zajištění připravenosti základních složek IZS v exponovaných územích s důrazem na přizpůsobení se změnám klimatu a novým rizikům.)

Vzhledem k mimořádnému zájmu ze strany žadatelů o nabízené prostředky a následnému vyčerpání alokace musela být výzva č. 19 předčasně uzavřena k 13. 6. 2016. Ve výzvě bylo zaregistrováno 355 projektových žádostí dosahujících v souhrnu výši 4,2 mld. Kč EFRR. K březnu 2019 bylo vydáno rozhodnutí o poskytnutí podpory u 170 projektů v celkovém objemu 1,5 mld. Kč EFRR. Závazek tedy dosáhl výše celé alokace aktivity. Velký zájem

o získání podpory byl především ze strany žadatelů typu obcí, které zřizují jednotky SDH – jednotky požární ochrany kategorie II/III podle zákona č. 133/1985 Sb. o požární ochraně, a to i přes vznesené námitky na parametry podporované techniky a často deklarovaný nezájem ze strany žadatelů obcí. Vzhledem k výše uvedenému a k faktu, že existuje dostatek žádostí v zásobníku, kterým mohou být rozděleny v budoucnu uspořené prostředky, ŘO nepřistoupil k monitorování/zjišťování dalších absorpčních kapacit.

Stanice IZS

(Zajištění adekvátní odolnosti s důrazem na přizpůsobení se změnám klimatu a novým rizikům.)

Vzhledem k intenzitě zájmu ze strany žadatelů o nabízené prostředky a následnému vyčerpání alokace musela být 36. výzva předčasně uzavřena k 8. 3. 2017. Ve srovnání s 19. výzvou IROP lze konstatovat větší zájem ze strany Policie ČR a krajů. V okamžiku uzavření výzvy bylo zaregistrováno celkem 151 projektů v objemu 2,9 mld. Kč příspěvku z EFRR. K březnu 2019 bylo 79 projektů, v objemu 1 796 mil. Kč EFRR byl vydán PA. Vzhledem k výše uvedenému a k faktu, že existuje dostatek náhradních žádostí, kterým mohou být rozděleny v budoucnu uspořené prostředky, ŘO nepřistoupil k monitorování/zjišťování dalších absorpčních kapacit.

Vzdělávací a výcviková střediska IZS

(Modernizace vzdělávacích a výcvikových středisek pro základní složky IZS (simulátory, тренаžéry, polygony, apod. a jejich vybavení), zaměřených na rozvoj specifických dovedností a součinnost základních složek IZS při řešení mimořádných událostí.)

V rámci 27. výzvy IROP bylo k březnu 2019 zaregistrováno 23 projektů, z nichž 19 byly vydány PA v objemu 838 mil. Kč EFRR. Veškeré projektové záměry předložené do výzvy musí vycházet z klíčových dokumentů Zajištění odolnosti a vybavenosti základních složek integrovaného záchranného systému – Policie ČR a Hasičského záchranného sboru ČR (včetně JSDH) v území, s důrazem na přizpůsobení se změnám klimatu a novým rizikům v období 2014-2020 a Zajištění odolnosti a vybavenosti základních složek integrovaného záchranného systému – Krajských zdravotnických záchranných služeb v území, s důrazem na přizpůsobení se změnám klimatu a novým rizikům v období 2014-2020. V případě oprávněných příjemců krajů jako zřizovatelů zdravotnické záchranné služby krajů docházelo k aktualizacím výše zmíněného dokumentu, což zpožďovalo předkládání projektů, jelikož v případě aktualizace tohoto dokumentu je nutná revize celé výzvy. Vzhledem k výše uvedenému a k faktu, že existuje dostatek žádostí v zásobníku, kterým mohou být rozděleny v budoucnu uspořené prostředky, ŘO nepřistoupil k monitorování/zjišťování dalších absorpčních kapacit.

Bariéry plnění SC 1.3

Vzhledem k převisu poptávky ve všech aktivitách tohoto SC nejsou známy žádné závažné bariéry plnění, nicméně jsou identifikovány dva méně významné faktory:

Studie proveditelnosti jsou z převážné většiny zpracovány projektovými kanceláři, které často nekonzultovaly řešené problémy s uživateli výstupů, tedy složkami IZS. Studie proveditelnosti následně nevyhověly v dostačující míře požadavkům hodnocení.

V rámci plnění indikátoru „Počet nové techniky a věcných prostředků složek IZS“ nebude naplněna cílová hodnota ve výši 913 setů. Důvodem je velký počet podpořených projektů zaměřených na jednotky SDH obcí, ve kterých jsou předmětem pořízení cisternové automobilové stříkačky, které svou cenou až čtyřnásobně převyšují předpokládanou průměrnou cenu jednotky indikátoru – setu. V případě průběžné (nesoutěžní) výzvy je podpora poskytována v pořadí, v jakém byla žádost podána, pokud vyhoví kritériím hodnocení. Projekty Policie ČR a Zdravotnických záchranných služeb s vyšší mírou plnění hodnoty indikátoru se nacházejí v pořadí mimo alokaci výzvy. Tento faktor zásadním způsobem ovlivní případné (ne)dosažení cílové hodnoty sledovaného indikátoru.

5.2 PRIORITY OSA 2: ZKVALITNĚNÍ VEŘEJNÝCH SLUŽEB A PODMÍNEK ŽIVOTA PRO OBYVATELE REGIONŮ

5.2.1 SPECIFICKÝ CÍL 2.1: ZVÝŠENÍ KVALITY A DOSTUPNOSTI SLUŽEB VEDOUCÍCH SOCIÁLNÍ INKLUZI

- Příjemci
 - sociální služby:** nestátní neziskové organizace, organizační složky státu, příspěvkové organizace organizačních složek státu, kraje, organizace zřizované kraji, obce, organizace zřizované obcemi, dobrovolné svazky obcí, organizace zřizované nebo zakládané dobrovolnými svazky obcí, církve, církevní organizace
 - sociální bydlení:** obce, nestátní neziskové organizace, církve, církevní organizace
- Alokace SC: 8 668 613 029 Kč

Stav SC 2.1

Ve SC 2.1 bylo v období od začátku programu do 10. 3. 2019 vyhlášeno 18 výzev, což je nejvyšší počet výzev ze všech specifických cílů, které jsou administrovány v rámci IROP. Z celkového počtu 18 výzev se jednalo o 14 výzev vyhlášených pro individuální projekty (5 výzev bylo určených pro SVL, 2 zahrnovaly území včetně SVL, 7 výzev cílilo na území mimo SVL), zbylé 4 výzvy byly určeny pro integrované nástroje. Většina výzev tohoto SC již byla ukončena. K 10. 3. 2019 se ve SC 2.1 nachází celkem 402 projektů s vydaným PA v souhrnném objemu 4,6 mld. Kč a 179 projektů v celkovém objemu 823 mil. Kč z EFRR již bylo dokončeno.

Tabulka 11: Údaje o projektech a alokaci SC 2.1

Údaje o projektech a alokaci SC 2.1 (EFRR)							
Alokace SC		Projekty s vydaným PA			Fyzicky ukončené projekty (PP40+)		
Název vyhlášené výzvy IROP	Alokace výzvy EFRR	Počet	Vázané Prostředky	Podíl vázaných prostředků	Počet	Vázané Prostředky	Podíl vázaných prostředků
7. výzva IROP - Deinstitutionalizace soc. služeb (včetně SVL) (U)	1 700 000 000 Kč	7	141 559 658 Kč	8%	2	14 387 942 Kč	1%
29. výzva IROP - Rozvoj sociálních služeb (U)	306 999 991 Kč	29	224 861 427 Kč	73%	15	48 098 374 Kč	16%
30. výzva IROP - Rozvoj sociálních služeb (SVL) (U)	1 099 413 885 Kč	118	964 955 476 Kč	88%	69	232 352 975 Kč	21%
34. Výzva IROP - Sociální bydlení (U)	272 250 000 Kč	22	149 187 666 Kč	55%	12	77 975 938 Kč	29%
35. Výzva IROP - Sociální bydlení SVL (U)	727 161 128 Kč	86	490 325 195 Kč	67%	50	231 842 881 Kč	32%
38. výzva IROP - Rozvoj infrastruktury komunitních center (U)	224 999 998 Kč	16	168 471 781 Kč	75%	7	56 929 408 Kč	25%
39. výzva IROP - Rozvoj infrastruktury komunitních center (SVL) (U)	487 587 999 Kč	37	478 618 849 Kč	98%	9	70 311 445 Kč	14%
49. výzva IROP - Deinstitutionalizace sociálních služeb (včetně SVL) (U)	1 300 000 000 Kč	22	865 430 110 Kč	67%	0	0 Kč	0%
60. výzva IROP - Sociální infrastruktura (ITI)	802 061 381 Kč	34	537 886 378 Kč	67%	8	47 337 016 Kč	6%
61. výzva IROP - Sociální infrastruktura (IPRÚ)	981 926 077 Kč	21	303 258 663 Kč	31%	7	44 223 705 Kč	5%
74. výzva IROP - Rozvoj infrastruktury polyfunkčních komunitních center (U)	140 000 000 Kč	7	106 000 000 Kč	76%	0	0 Kč	0%

Údaje o projektech a alokaci SC 2.1 (EFRR)							
Alokace SC		Projektů s vydaným PA			Fyzicky ukončené projekty (PP40+)		
Název vyhlášené výzvy IROP	Alokace výzvy EFRR	Počet	Vázané Prostředky	Podíl vázaných prostředků	Počet	Vázané Prostředky	Podíl vázaných prostředků
77. výzva IROP - Deinstitutionalizace Sociálních služeb za účelem Sociálního začleňování III. (U)	200 000 000 Kč	3	129 728 885 Kč	65%	0	0 Kč	0%
79. Výzva IROP - Sociální bydlení - SC 2.1 (U)	600 000 000 Kč	0	0 Kč	0%	0	0 Kč	0%
80. Výzva IROP - Sociální bydlení (SVL) II. (U)	1 400 000 000 Kč	0	0 Kč	0%	0	0 Kč	0%
81. výzva IROP - Rozvoj sociálních služeb II. - SC 2.1	150 000 000 Kč	0	0 Kč	0%	0	0 Kč	0%
82. výzva IROP - Rozvoj sociálních služeb (SVL) II. - SC 2.1	350 000 000 Kč	0	0 Kč	0%	0	0 Kč	0%
83. Výzva IROP - Sociální bydlení - ITI - SC 2.1	250 558 619 Kč	0	0 Kč	0%	0	0 Kč	0%
84. Výzva IROP - Sociální bydlení - IPRÚ	57 928 923 Kč	0	0 Kč	0%	0	0 Kč	0%
Alokace vyhlášených výzev:	11 050 888 001 Kč	402	4 560 284 088 Kč	41%	179	823 459 683 Kč	7%
Podíl vázaných na alokaci Specifického cíle:		53%			9%		

Zdroj: MS2014+

Oblast Sociální služby

Ve výzvách určených aktivitě Deinstitutionalizace sociálních služeb (7. výzva a 49. výzva) bylo předloženo celkem 37 žádostí o podporu za cca 1,3 mld. Kč z EFRR. Žadatelé v těchto výzvách byly převážně kraje nebo jejich příspěvkové organizace. Důvodem vyhlášení 49. výzvy byl fakt, že 7. výzva zůstala z hlediska zájmu žadatelů značně za očekáváním. Ve 49. výzvě byly oproti první výzvě provedeny následující změny, které by měly přispět ke zvýšení počtu podaných projektů:

- byla prodloužena doba pro příjem projektů, aby měli žadatelé více času na přípravu projektu
- nově není vyžadován pověřovací akt při podání žádosti o podporu, dostačující je příslib žadatele o jeho pozdějším doložení

49. výzva IROP byla z hlediska zájmu žadatelů úspěšnější. K březnu 2019 v ní bylo zaregistrováno celkem 29 žádostí o podporu v celkovém objemu 1,08 mld. Kč, 22 projektů k tomuto datu disponuje PA a 4 projekty jsou stále v procesu hodnocení.

V návaznosti na zůstatek alokace pro aktivitu deinstitutionalizace byla 27. 9. 2017 vyhlášena výzva č. 77 se zbylou alokací 200 mil. Kč z EFRR. Do výzvy bylo zaregistrováno 14 projektů v celkovém objemu cca 436 mil Kč, což činí více než dvojnásobek alokace. Celkem 3 projekty již získaly PA a jeden projekt zaregistrovaný do této výzvy stále prochází procesem hodnocení. V aktivitě rozvoj sociálních služeb byly vyhlášeny hned 4 výzvy. Výzvy č. 29 a 30 byly vyhlášeny a zároveň i ukončeny během roku 2016, jejich poptávka převýšila souhrnnou vyhlášenou alokaci pro tuto aktivitu. Ve 29. výzvě bylo zaregistrováno celkem 38 žádostí o podporu v objemu 352 mil. Kč z EFRR. K březnu 2019 bylo v kladných stavech 29 projektů v objemu 225 mil. EFRR. Ve 30. výzvě bylo zaregistrováno celkem 147 žádostí o podporu za cca 1 460 mil. Kč z EFRR. V procesu hodnocení jsou stále 2 projekty. V kladných stavech je 118 projektů v objemu 965 mil. Kč z EFRR. Kvůli velkému zájmu žadatelů byly výzvy č. 29 a 30 navýšeny a dále ŘO IROP vyhlásil ještě další dvě individuální výzvy pro rozvoj infrastruktury sociálních služeb v červnu 2018 na zbylou alokaci 500 mil. Kč. Jednalo se o výzvu č. 80, ve které bylo registrováno celkem 316 žádostí o podporu

v objemu 2,79 mld. Kč z EFRR. V procesu hodnocení se stále nachází 291 projektů. V této výzvě jsou k březnu 2019 pouze 3 projekty s vydaným PA v objemu 129 mil. Kč z EFRR. Druhou výzvou byla výzva č. 81, ve které bylo zaregistrováno 15 žádostí o podporu o objemu 181 mil. Kč z EFRR. Stále probíhá proces hodnocení, kterým prochází 10 projektů.

V aktivitě rozvoj infrastruktury komunitních center, v obou případech, objem registrovaným projektů překročil alokace vyhlášených výzev. Ve 38. výzvě bylo předloženo celkem 20 žádostí o podporu za cca 223 mil. Kč z EFRR. K březnu 2019 byl ve 38. výzvě ukončen proces hodnocení a výběru projektů a celkem 16 projektů má vydaný PA v celkovém objemu 168 mil. Kč z EFRR. Ve 39. výzvě bylo předloženo celkem 75 žádostí o podporu za cca 858 mil. Kč z EFRR (tedy v objemu trojnásobně převyšujícím alokaci výzvy). K březnu 2019 evidujeme celkem 37 projektů s vydaným PA v celkovém objemu 478 mil. Kč. Vzhledem k velkému zájmu o obě výzvy ze strany žadatelů byly tyto výzvy dodatečně navýšeny o alokace, které byly původně vyčleněny na vyhlášení druhého kola výzev na tuto aktivitu v roce 2017. Projekty této aktivity je možné dále registrovat do otevřených podvýzev integrovaných nástrojů ve výzvách č. 60 a č. 61 a to až do 31. 12. 2019, kdy budou tyto výzvy ukončeny.

Aktivita sociální bydlení

Ve 34. výzvě, která byla ukončena již v roce 2016, byl PA vydán 22 žádostem v souhrnném objemu 149 mil. Kč. Ve 35. výzvě, která byla určena pro sociálně vyloučené lokality, bylo doporučeno k financování a následně započalo realizaci celkem 86 projektů v souhrnném objemu 490 mil. Kč. Od června roku 2017 je povolena nová výstavba sociálních bytů mimo základní sídelní jednotky s výskytem sociálně vyloučených lokalit. ŘO IROP pro posílení absorpční kapacity v oblasti projektů v režimu SGEI děle než půl roku vyvíjel ve spolupráci s národními programy, pracovním týmem a Úřadem pro ochranu hospodářské soutěže nový model pro výpočet kompenzačního mechanismu pro aktivitu sociální bydlení k veřejné podpoře dle Rozhodnutí Komise 2012/21/EU, a to z toho důvodu, že původní model z výzev č. 34 a 35 nebyl pro většinu žadatelů příliš výhodný. To vedlo k tomu, že pokud žadatelé mohli, žádali pouze přes režim podpory de minimis SOHZ. Toto bylo omezující pro velká města, která mají podporu v režimu de minimis SOHZ vyčerpanou. Povolení nové výstavby a nový kompenzační mechanismus pro projekty v režimu veřejné podpory dle Rozhodnutí Komise 2012/21/EU má potenciál značně zvýšit zájem z řad žadatelů o dotaci na sociální bydlení. S tímto novým nastavením byly 8. 3. 2018 vyhlášeny další dvě párové výzvy určené pro sociální bydlení II. v souhrnné alokaci 2 mld. Kč. Jednalo se o výzvu č. 79, ve které byl příjem žádostí ukončen 18. 9. 2018. V této výzvě bylo zaregistrováno 73 žádostí o podporu v souhrnném objemu téměř 600 mil. Kč z EFRR, což odpovídalo celkové hodnotě alokace pro danou výzvu. V procesu hodnocení se nyní nachází 59 projektů. K březnu 2019 nebyl vydán žádnému projektu z této aktivity PA. Druhou nově vyhlášenou výzvou v roce 2018 byla výzva č. 80. Oproti předchozím výzvám byla stanovena doba výkonu SOHZ sociálního bydlení na dobu 20 let. Z počátku vyvolávalo prodloužení doby udržitelnosti v rámci ŘO skepsi ohledně jejího dopadu na absorpční kapacitu. Úprava doby udržitelnosti, však k milému překvapení, neměla na absorpční kapacitu ze strany žadatelů negativní vliv, naopak o výzvu byl zaznamenán velký zájem. Po ukončení příjmu žádostí v září 2018 bylo zaregistrováno celkem 316 žádostí. Ty, obdobně jako u výzvy č. 79, nyní prochází procesem hodnocení.

Tabulka 12: Věcné plnění SC 2.1

Věcné plnění SC 2.1 k 10. 3. 2019 - Kumulativní cílové hodnoty projektů								
Název Indikátoru	Milník	Cíl Prog.	Dosažená hodnota 2018	Poměr dosažené k cílové hodnotě	Poměr dosažené k milníku	Cílové hodnoty projektů v pozitivních stavech		
						Cílové hodnoty projektů s vydaným PA (PP30+)		
						2019	2020-2023	Poměr k cílové h.
67510 - Kapacita služeb a sociální práce (Klienti)	-	7 270	3189	44%	-	12 782	14 412	198,2%
						11 404	11 562	159,0%
55310 - Nárůst kapacity sociálních bytů (Lůžka)	-	9 634	1007	10%	-	5 296	7 584	78,7%

						1802	1802	18,7%
55301 - Počet podpořených bytů pro sociální bydlení (Bytové jednotky)	500	5 000	392	8%	78%*	2225	3155	63,1%
						721	721	14%
55401 - Počet podpořených zázemí pro služby a sociální práci (Zázemí)	-	700	243	35%	-	873	1033	147,6%
						766	789	112,7%
55402 - Počet poskytovaných druhů sociálních služeb (Služby)	-	-	166	-	-	529	651	-
						455	482	-
55320 - Průměrný počet osob využívající sociální bydlení (Počet osob za rok)	-	1 988	18,3	1%	-	1600	5318	267,5%
						1183	1265	63,6%
55101 - Počet podpořených polyfunkčních komunitních center	-	13	0	0%	-	8	8	61,5%
						8	8	61,5%

* *Indi. 55301 byl po datu fixace dat pro tento text naplněn v počtu 470, což činí 94% milníku, což umožnilo splnit VR pro PO2*
Zdroj: MS2014+

Tabulka 12 prezentuje věcné plnění SC 2.1. Hodnota milníku indikátoru 55301 – Počet podpořených bytů pro sociální bydlení byla naplněna na 78 % stanoveného milníku. Dosažení cílových hodnot indikátorů se dle predikcí pro roky 2020–2023 jeví pro většinu z nich poměrně pozitivně. Problémové hodnoty sledujeme u indikátoru 55310 – Nárůst kapacity sociálních bytů a u výše zmíněného indikátoru 55301, jejichž predikované cílové hodnoty projektů nedosahují 80%, respektive 65% jejich stanovené cílové hodnoty, nicméně vzhledem k míře úspor v tomto SC lze počítat s podpořením náhradních projektů v dostatečné míře pro naplnění cílových hodnot.

Bariéry plnění SC 2.1

V aktivitě sociální bydlení pozorujeme menší zájem o podporu. Významným důvodem tohoto stavu je nižší míra podpory, kterou může žadatel získat v režimu podpory dle Rozhodnutí 2012/21 EU o fungování EU na státní podporu ve formě vyrovnávací platby za závazek veřejné služby udělené určitým podnikům pověřeným poskytováním služeb obecného hospodářského zájmu (dále jen „Rozhodnutí 2012/21/EU“). Povolení nové výstavby a nový kompenzační mechanismus pro projekty v režimu veřejné podpory dle Rozhodnutí Komise 2012/21/EU má potenciál značně zvýšit zájem z řad žadatelů o dotaci na sociální bydlení, což potvrdily výzvy č. 79 a č. 80. V rámci této aktivity identifikujeme další bariéru, kterou je kapacitně náročná kontrola projektů. Ta sleduje, zda v daných projektech nedochází k účelovému obcházení původního záměru sociálního bydlení.

U aktivit, které jsou zaměřené na komunitní centra a sociální služby, můžeme identifikovat shodné bariéry čerpání. Mezi specifické bariéry výše uvedených aktivit patří především zpoždění výběrových řízení na stavební práce a nedodržování plánovaných harmonogramů aktivit příjemci a realizátory aktivit. Dalším vyskytujícím se problémem u některých projektů těchto výzev je nenávaznost pověřovacích aktů pro podporované sociální služby na období udržitelnosti projektů.

5.2.2 SPECIFICKÝ CÍL 2.2: VZNIK NOVÝCH A ROZVOJ EXISTUJÍCÍCH PODNIKATELSKÝCH AKTIVIT V OBLASTI SOCIÁLNÍHO PODNIKÁNÍ

- Příjemci: osoby samostatně výdělečně činné, malé a střední podniky, obce, kraje, organizace zřizované nebo zakládané kraji, organizace zřízené nebo zakládané obcemi, dobrovolné svazky obcí, organizace zřizované nebo zakládané dobrovolnými svazky obcí, nestátní neziskové organizace, církve, církevní organizace
- Podporované aktivity: výstavba, rekonstrukce a vybavení sociálních podniků
- Rozdělení alokace
 - Integrované nástroje: 40 %
 - Individuální projekty: 60 %
- Alokace SC: 654 936 927 Kč

Stav SC 2.2

Ve SC 2.2 bylo vyhlášeno celkem 6 výzev, z toho 4 byly určeny pro individuální projekty a 2 pro integrované nástroje. Individuální výzvy pro sociální podnikání jsou vždy souběžně vyhlášovány dvě, jedna pro sociálně vyloučené lokality a druhá pro ostatní území ČR, tedy obce s rozšířenou působností, kde se nenachází sociálně vyloučené lokality. Alokace pro výzvy byly vyhlášeny na základě požadavku Evropské komise v roce 2015 v poměru 60 : 40 a v roce 2016 v poměru 70 : 30. Sociální podnik vytváří pracovní místa pro osoby z cílových skupin definovaných výzvou a zároveň zohledňuje specifické potřeby těchto skupin. Financována je stavba, rekonstrukce sociálního podniku nebo i nákup zařízení a vybavení. Jedná se o kolové (soutěžní) výzvy. Výrazným a ve vztahu k jiným SC atypickým rysem žádostí podávaných v rámci výzev daného specifického cíle je vysoká míra neúspěšnosti. Důvodem vyřazení velké části žádostí o veřejnou podporu bylo nesplnění formálních požadavků nebo podmínek přijatelnosti. Mezi hlavní důvody vyřazení patří:

- zařazení žádosti do špatné výzvy
- chybně přiřazený indikátor ve vztahu k plánovaným aktivitám
- neuvedeny údaje o poskytnuté podpoře de minimis
- překročeny závazné limity dle pravidel
- nesoulad cíle projektu s podporovanými aktivitami výzvy.

Tabulka 13: Údaje o projektech a alokaci SC 2.2

Údaje o projektech a alokaci SC 2.2 (EFRR)							
Alokace SC		Projekty s vydaným PA			Fyzicky ukončené projekty (PP40+)		
Název vyhlášené výzvy IROP	Alokace výzvy EFRR	Počet	Vázané Prostředky	Podíl vázaných prostředků	Počet	Vázané Prostředky	Podíl vázaných prostředků
11. výzva IROP - Sociální podnikání pro SVL (U)	133 000 000 Kč	20	70 876 201 Kč	53%	19	67 667 125 Kč	51%
12. výzva IROP - Sociální podnikání (U)	88 000 000 Kč	7	23 343 478 Kč	27%	6	19 178 478 Kč	22%
43. výzva IROP - Sociální podnikání II. (U)	130 000 000 Kč	25	81 035 894 Kč	62%	7	21 603 885 Kč	17%
44. výzva IROP - Sociální podnikání II. pro SVL (U)	377 334 947 Kč	91	321 451 015 Kč	85%	5	15 244 938 Kč	4%

Údaje o projektech a alokaci SC 2.2 (EFRR)							
Alokace SC		Projekty s vydaným PA			Fyzicky ukončené projekty (PP40+)		
Název vyhlášené výzvy IROP	Alokace výzvy EFRR	Počet	Vázané Prostředky	Podíl vázaných prostředků	Počet	Vázané Prostředky	Podíl vázaných prostředků
63. výzva IROP - Sociální podnikání (ITI)	66 455 000 Kč	8	24 907 795 Kč	37%	4	13 209 822 Kč	20%
64. výzva IROP - Sociální podnikání (IPRÚ)	33 000 000 Kč	3	2 692 494 Kč	8%	1	564 740 Kč	2%
Alokace vyhlášených výzev:	827 789 947 Kč	154	524 306 877 Kč	63%	42	137 468 989 Kč	17%
Podíl vázaných na alokaci Specifického cíle:			80%		17%		

Zdroj: MS2014+

Aktivita Sociální podnikání

Ve všech vyhlášených individuálních výzvách (č. 11, 12, 43 a 44) byly podány projekty v objemu přesahující jejich alokaci, nicméně při hodnocení dosavadního průběhu realizace opatření je nutno konstatovat, že v rámci specifického cíle 2.2 nebylo v období do 13. 3. 2016 plně využito absorpční kapacity cílové skupiny. V prvních výzvách vyhlášených v rámci tohoto SC zájem potenciálních příjemců výrazně převyšoval objem určené alokace. Většina žádostí však neuspěla v hodnocení (77 %), a to z důvodu formálních pochybení nebo neplnění podmínek přijatelnosti.

Nápravná opatření přijatá ze strany ŘO a ZS směřovala ke zvýšení srozumitelnosti pravidel výzvy a zavedení tzv. napravitelných kritérií. Míra úspěšnosti žadatelů se adekvátně tomuto opatření zvyšuje. ŘO IROP u výzvy č. 43 navýšil alokaci výzvy o 79 mil. Kč z EFRR z důvodu pokrytí projektů v pozitivním stavu alokací výzvy. Ve výzvě č. 43 je nyní 25 projektů s vydaným PA v celkovém objemu 81 mil. Kč z EFRR a dokonce 7 projektů je již ukončeno. Rovněž individuální výzva ŘO č. 44 se setkala s mimořádným zájmem ze strany žadatelů, a proto došlo k navýšení její alokace o 118 334 947 Kč z EFRR. Hodnota celkové alokace výzvy č. 44 po tomto navýšení činila 377 334 947 Kč z EFRR. V dané výzvě č. 44 je k březnu 2019 podpořeno 91 žádostí o podporu v souhrnném objemu 321 mil. Kč z EFRR a 5 projektů je dokončeno.

Řídicí orgán IROP vzhledem k vyčerpání celkové alokace specifického cíle 2.2 neplánuje vyhlášení dalších individuálních výzev, nicméně žadatelé mají možnost získat podporu prostřednictvím projektů ve výzvě č. 63 Sociální podnikání – integrované projekty (ITI), č. 64 Sociální podnikání – integrované projekty (IPRÚ) a v komunitně vedeném místním rozvoji (CLLD) ve výzvě č. 65 Sociální podnikání – integrované projekty CLLD. V současné době stále probíhá příjem žádostí v rámci integrovaných výzev ŘO č. 63. ITI a č. 64. IPRÚ a č. 65 MAS CLLD. Příjem žádostí do těchto výzev bude ukončen v poslední čtvrtině roku 2019.

Tabulka 14: Věcné plnění SC 2.2

Věcné plnění SC 2.2 k 10. 3. 2019 - Kumulativní cílové hodnoty projektů								
Název Indikátoru	Milník	Cíl Prog.	Dosažená hodnota 2018	Poměr dosažené k cílové hodnotě	Poměr dosažené k milníku	Cílové hodnoty projektů v pozitivních stavech		
						Cílové hodnoty projektů s vydaným PA (PP30+)		
						2019	2020-2023	Poměr k cílové h.
10000 - Počet podniků pobírajících podporu	55	383	42	11%	76% ²	137	160	41,8%
						133	155	40%
10105 - Počet nových podniků, které dostávají podporu (Podniky)	-	320	19	6%	-	80	81	25,3%
						78	78	24%
10403 - Zvýšení zaměstnanosti v podporovaných podnicích se zaměřením na znevýhodněné skupiny (FTE)	-	596	70,6	12%	-	425	427	71,6%
						415	415	70%
10400 - Zvýšení zaměstnanosti v podporovaných podnicích (FTE)	-	1988	96,075	5%	-	550	555	27,9%
						537	537	27%

Zdroj: MS2014+

Tabulka 14 prezentuje věcné plnění SC 2.2, hodnota milníku indikátoru 10000 – Počet podniků pobírajících podporu byla zatím naplněna pouze ze 76 %, nicméně ŘO očekává schválení dostatečného počtu projektů k naplnění hodnoty milníku.³ Dle predikcí pro roky 2020–2023 se jeví dosažení cílových hodnot indikátorů jako nereálné. Důvodem je zejména vyšší než odhadovaný objem připadající na podporu jednoho podniku. ŘO IROP z tohoto důvodu v budoucí revizi PD proto přistoupí k revizi stanovených hodnot.

Bariéry plnění SC 2.2

Hlavní faktorem ovlivňující plnění tohoto SC byla vysoká míra neúspěšnosti u podaných žádostech o veřejnou podporu. Ze strany ŘO a ZS byla v reakci na to přijata opatření zahrnující: zveřejnění častých pochybení žadatelů z prvních výzev, zvýšení srozumitelnosti pravidel výzvy v případě neplnění formálních požadavků, v případě kritérií přijatelnosti došlo k zavedení napravitelnosti kritérií do pravidel výzev, které sníží počet nevratně vyřazených projektových žádostí.

V souvislosti s faktem, že se v prvních výzvách nepodařilo vybrat dostatek kvalitních projektů, byla navržena revize PD IROP vedoucí ke snížení hodnoty milníku u indikátoru 10000 – Počet podniků pobírajících podporu a to v důsledku přesunu některých projektů z množství vyřazených žádostí z 11. a 12. výzvy IROP do 43. a 44. výzvy IROP.

Největší bariéry v čerpání jsou dle informací od příjemců v naprostém nedostatku zaměstnanců z CS. Další bariéru vidí žadatelé v nepřiměřené délce hodnotícího procesu ve výzvě č. 44 IROP, v jehož důsledku jsou nuceni svůj

² Indikátor 10000 byl po datu fixace dat pro tuto zprávu naplněn v počtu 45, což činí 82% milníku, což umožnilo splnit VR pro PO2

^{2;3} Indikátor 10000 byl po datu fixace dat pro tuto zprávu naplněn v počtu 45, což činí 82% milníku, což umožnilo splnit VR pro PO2

původní business plán nejen upravovat, ale mnohdy i celkově přepracovat. Výše uvedené pociťují nejvíce malé neziskové organizace. Opatřením proti nepřiměřené délce hodnotícího procesu je schválený Záznam k realizaci č. 131, ve kterém bylo stanoveno, že v zájmu urychlení doporučování projektů k financování, bude CRR projekty, které obdržely maximum z možných 47 bodů ve věcném hodnocení, doporučovat dle data podání až do výše alokace výzvy ihned po jejich dohodnocení. Doba, po kterou byly tyto projekty nepřiměřeně dlouho zdrženy v hodnotícím procesu, byla zohledněna prodloužením termínu realizace těchto projektů.

5.2.3 SPECIFICKÝ CÍL 2.3: ROZVOJ INFRASTRUKTURY PRO POSKYTOVÁNÍ ZDRAVOTNÍCH SLUŽEB A PÉČE O ZDRAVÍ

- Příjemci: příspěvkové organizace zřizované Ministerstvem zdravotnictví ČR, kraje, organizace zřizované nebo zakládané kraji, obce, organizace zřizované nebo zakládané obcemi, subjekty poskytující veřejnou službu v oblasti zdravotní péče podle zákona č. 372/2011 nebo zákona č. 258/2000 Sb., v platných zněních, nestátní neziskové organizace, dobrovolné svazky obcí, organizace zřizované nebo zakládané dobrovolnými svazky obcí, církve, církevní organizace.
- Podporované aktivity
 - Zvýšení kvality vysoce specializované péče
 - Zvýšení kvality návazné péče
 - Deinstitutionalizace psychiatrické péče
- Alokace SC: 9 261 898 762 Kč

Stav SC 2.3

V rámci SC 2.3 byly vyhlášeny 4 průběžné výzvy. Jednalo se o výzvy č. 5 „Vysoce specializovaná péče v oblastech onkogynekologie a perinatologie“, č. 31 „Zvýšení kvality návazné péče“, č. 54 „Deinstitutionalizace psychiatrické péče“ a 75. výzva IROP - Deinstitutionalizace psychiatrické péče II, čímž byly pokryty všechny hlavní aktivity tohoto SC a zároveň vyhlášena celá alokace daného SC. První tři jmenované výzvy byly již ukončeny. U výzvy č. 75 bude příjem žádostí o podporu ukončen až k datu 15. 7. 2020. Výzvy ŘO IROP pro individuální projekty se setkaly s mimořádným zájmem a musely být z důvodu vyčerpání alokace předčasně uzavřeny. K 10. 3. 2019 je ve výzvě č. 5 100 % alokace vázáno v projektech s vydaným PA, u výzvy č. 54 je takto zazavázkováno 96 % prostředků. Ve výzvě č. 31 bylo podpořeno 72 žádostí o finanční podporu v celkovém objemu 4,3 mld. Kč z EFRR a ve výzvě č. 75 disponuje 5 projektů vydaným PA. Celkově je v tomto SC dokončeno již 37 projektů v souhrnném objemu 2,1 mld. Kč z EFRR.

Tabulka 15: Údaje o projektech a alokaci SC 2.3

Údaje o projektech a alokaci SC 2.3 (EFRR)							
Alokace SC		Projekty s vydaným PA			Fyzicky ukončené projekty (PP40+)		
Název vyhlášené výzvy IROP	Alokace výzvy EFRR	Počet	Vázané Prostředky	Podíl vázaných prostředků	Počet	Vázané Prostředky	Podíl vázaných prostředků
5. výzva IROP - Vysoce specializovaná péče v oblastech onkogynekologie a perinatologie (U)	1 521 761 666 Kč	29	1 521 761 666 Kč	100%	0	0 Kč	0%
31. výzva IROP - Zvýšení kvality návazné péče (U)	6 188 659 190 Kč	72	4 282 039 562 Kč	69%	36	2 139 855 332 Kč	35%
54. výzva IROP - Deinstitutionalizace psychiatrické péče (U)	1 613 023 750 Kč	8	1 551 913 877 Kč	96%	0	0 Kč	0%
75. výzva IROP - Deinstitutionalizace psychiatrické péče II. - SC 2.3	425 000 000 Kč	5	31 728 238 Kč	7%	1	4 250 000 Kč	1%
Alokace vyhlášených výzev:	9 748 444 606 Kč	114	7 387 443 342 Kč	76%	37	2 144 105 332 Kč	22%
Podíl vázaných na alokaci Specifického cíle:		80%			23%		

Zdroj: MS2014+

Aktivita Deinstitutionalizace psychiatrické péče

Jedinou aktivitou, kde se v roce 2018 nacházely volné prostředky, byla deinstitutionalizace psychiatrické péče. První průběžná výzva (výzva č. 54) byla vyhlášena dne 15. 9. 2016, přičemž příjem žádostí o podporu měl být ŘO IROP ukončen 30. 6. 2017. Vzhledem k rychlému nárůstu počtu žádostí se ŘO rozhodl, že přistoupí ke zkrácení lhůty pro příjem žádostí a skrze aktualizaci textu výzvy posunul datum ukončení příjmu žádostí na 5. 5. 2017. K tomuto datu bylo podáno 11 žádostí o podporu za 2,2 mld. Kč (příspěvek za EFRR). Proces hodnocení a výběru projektů byl k 15. 5. 2018 datu ukončen. K březnu 2019 má v 54. výzvě vydaný PA 8 podpořených žádostí a další dva dohodnocené projekty byly zařazeny do zásobníku náhradních projektů. V druhé průběžné výzvě (č. 75), která je zaměřena na aktivity zřizování nových či rekonstrukci stávajících zařízení pro poskytování komunitní péče a na vybavení mobilních komunitních týmů, stále probíhá příjem žádostí, ten bude ukončen až v druhé polovině roku 2020. Nicméně vzhledem ke stavu alokace tohoto SC není nutné zajišťovat dodatečnou absorpční kapacitu. Dále je v této výzvě očekáván pomalý setrvačný nárůst. K březnu 2019 je v 75. výzvě na Deinstitutionalizaci psychiatrické péče II. zaregistrováno 7 žádostí o podporu za cca 40 mil. Kč a 5 žádostí již disponuje vydaným PA.

Tabulka 16: Věcné plnění SC 2.3

Věcné plnění SC 2.3 k 10. 3. 2019 - Kumulativní cílové hodnoty projektů								
Název Indikátoru	Milník	Cíl Prog.	Dosažená hodnota 2018	Poměr dosažené k cílové hodnotě	Poměr dosažené k milníku	Cílové hodnoty projektů v pozitivních stavech		
						Cílové hodnoty projektů s vydaným PA (PP30+)		
						2019	2020-2023	Poměr k cílové h.
57801 - Počet podpořených mobilních týmů (Týmy)	-	30	1	3%	-	4	5	16,7%
						4	5	17%
57301 - Počet podpořených poskytovatelů psychiatrické péče (Poskytovatelé)	-	65	1	2%	-	10	13	20,0%
						10	13	20%
57805 - Podpořená pracoviště zdravotní péče (Pracoviště)	24	83	36	43%	150%	101	101	121,7%
						101	101	122%

Zdroj: MS2014+

Tabulka 16 výše, ukazuje věcné plnění SC 2.3. Je zřejmé, že plnění milníkového indikátoru 57805 – Podpořená pracoviště zdravotní péče bylo dosaženo s velkou rezervou. Hodnotu tohoto milníku se podařilo překročit o 12 podpořených pracovišť zdravotní péče, hodnota byla naplněna ze 150 %. Již během roku 2019 by měl tento indikátor dosáhnout i své cílové hodnoty. Dosažení cílových hodnot ostatních dvou indikátorů v tomto SC se dle dat v této tabulce jeví jako poměrně nereálné a z toho důvodu se ŘO rozhodl hodnoty indikátorů upravit v následující revizi PD IROP

Bariéry plnění SC 2.3

Největší bariérou čerpání u individuální otevřené výzvy č. 75 na Deinstitutionalizaci psychiatrické péče II. se jeví administrativní složitost dané výzvy, kdy je vyžadována povinná příloha žádosti o podporu – Stanovisko Ministerstva zdravotnictví České republiky a u většiny podaných žádostí je rovněž vyžadována povinná příloha žádosti o podporu – Vyjádření Všeobecné zdravotní pojišťovny ČR. Dále je problémem zajištění kofinancování projektu u žadatelů typu NNO. Problémem se také jeví rozdílný harmonogram vyhlášení výzev mezi operačními programy IROP a OPZ na Deinstitutionalizaci psychiatrické péče, kdy je těžké tyto výzvy optimálně komplementárně sjednotit a žadatelé tak musejí čekat s podáváním projektů. Hlavním a trvajícím problémem jsou nejasnosti ohledně financování Center duševního zdraví (CDZ), které zasahuje jak do oblasti zdravotního, tak sociálního pojištění, což žadatele staví do pozice znemožňující jim dlouhodobě plánovat provozní výdaje podobných zařízení.

Okrajovou bariérou, které nemá vliv na absorpci samotnou, ale spíše na rychlost čerpání, je v rámci pořizování přístrojů určených pro návaznou péči samotné technické hledisko, kdy často dochází ke změnám složitých technických specifikací přístrojů, což v některých případech vede k nutnosti provádět změny v projektech, což zpomaluje jejich realizaci a vytváří tlak na kapacity ŘO.

5.2.4 SPECIFICKÝ CÍL 2.4: ZVÝŠENÍ KVALITY A DOSTUPNOSTI INFRASTRUKTURY PRO VZDĚLÁVÁNÍ A CELOŽIVOTNÍ UČENÍ

- Příjemci: zařízení péče o děti do 3 let, školy a školská zařízení v oblasti předškolního, základního a středního vzdělávání a vyšší odborné školy, další subjekty podílející se na realizaci vzdělávacích aktivit, kraje, organizace zřizované nebo zakládané kraji, obce, organizace zřizované nebo zakládané obcemi, nestátní neziskové organizace, církve, církevní organizace, organizační složky státu, příspěvkové organizace organizačních složek státu.
- Podporované aktivity
 - Podpora infrastruktury pro předškolní vzdělávání – podpora zařízení péče o děti do 3 let, dětských skupin a mateřských škol, podpora infrastruktury pro základní vzdělávání v základních školách, podpora infrastruktury škol a školských zařízení pro střední a vyšší odborné vzdělávání
 - Podpora infrastruktury pro celoživotní vzdělávání v následujících klíčových kompetencích (komunikace v cizích jazycích, v oblasti technických a řemeslných oborů, přírodních věd, ve schopnosti práce s digitálními technologiemi)
 - Podpora infrastruktury pro zájmové a neformální vzdělávání mládeže
- Rozdělení alokace
 - Integrované nástroje: 35,08 %
 - Individuální projekty: 64,92 %
- Alokace SC: 17 185 357 280 Kč

Stav SC 2.4

Ve SC 2.4 IROP bylo vyhlášeno 15 výzev, 11 individuálních kolových výzev a 4 výzvy IN. Individuální výzvy pro danou aktivitu byly vyhlášovány v páru dle území realizace pro správní obvody obcí s rozšířenou působností bez sociálně vyloučených lokalit a pro správní obvody obcí s rozšířenou působností se sociálně vyloučenými lokalitami. Vyjma individuální výzvy č. 86, která byla vyhlášena pro území celé ČR, mimo území Prahy. SC 2.4 patří společně se SC 2.1 k těm SC, ve kterých bylo k datu 10. 3. 2019 vyhlášeno největší množství výzev. Hlavním důvodem četnosti výzev v tomto SC je právě různorodost aktivit v oblasti vzdělávání a rozdělení území, ve kterých bývají vyhlášovány. K výše zmíněnému datu 10. 3. 2019 bylo ukončeno 10 výzev. Nadále probíhá příjem žádostí o podporu v integrovaných výzvách č. 58, č. 59, č. 66 a č. 67. Tyto výzvy budou ukončeny v poslední čtvrtině roku 2019. Příjem žádostí rovněž probíhá i u individuální výzvy č. 86, která bude ukončena ve druhé čtvrtině roku 2019.

Tabulka 17: Údaje o projektech a alokaci SC 2.4

Údaje o projektech a alokaci SC 2.4 (EFRR)							
Alokace SC		Projekty s vydaným PA			Fyzicky ukončené projekty (PP40+)		
Název vyhlášené výzvy IROP	Alokace výzvy EFRR	Počet	Vázané Prostředky	Podíl vázaných prostředků	Počet	Vázané Prostředky	Podíl vázaných prostředků
14. výzva IROP - Infrastruktura pro předškolní vzdělávání (U)	974 596 170 Kč	36	615 083 339 Kč	63%	31	444 164 738 Kč	46%
15. výzva IROP - Infrastruktura pro předškolní vzdělávání pro SVL (U)	1 737 894 254 Kč	113	1 484 627 751 Kč	85%	100	1 228 323 971 Kč	71%
32. výzva IROP - Infrastruktura středních škol a vyšších odborných škol (U)	604 644 678 Kč	40	518 397 993 Kč	86%	14	79 919 568 Kč	13%
33. výzva IROP - Infrastruktura středních škol a vyšších odborných škol (SVL) (U)	3 409 876 779 Kč	231	3 285 737 739 Kč	96%	81	488 671 280 Kč	14%
46. výzva IROP - Infrastruktura základních škol (U)	1 507 630 686 Kč	102	1 352 890 613 Kč	90%	12	70 638 774 Kč	5%
47. výzva IROP - Infrastruktura základních škol (SVL) (U)	3 505 833 942 Kč	215	3 134 835 660 Kč	89%	8	46 181 071 Kč	1%

Údaje o projektech a alokaci SC 2.4 (EFRR)							
Alokace SC		Projekty s vydaným PA			Fyzicky ukončené projekty (PP40+)		
Název vyhlášené výzvy IROP	Alokace výzvy EFRR	Počet	Vázané Prostředky	Podíl vázaných prostředků	Počet	Vázané Prostředky	Podíl vázaných prostředků
56. výzva IROP - Infrastruktura pro zájmové, neformální a celoživotní vzdělávání (U)	151 200 000 Kč	19	149 631 379 Kč	99%	2	5 344 084 Kč	4%
57. výzva IROP - Infrastruktura pro zájmové, neformální a celoživotní vzdělávání (SVL) (U)	352 800 000 Kč	42	350 063 532 Kč	99%	6	15 091 341 Kč	4%
58. výzva IROP - Infrastruktura pro předškolní vzdělávání (ITI)	535 000 000 Kč	24	451 436 343 Kč	84%	7	102 892 254 Kč	19%
59. výzva IROP - Infrastruktura pro předškolní vzdělávání (IPRÚ)	337 393 700 Kč	13	257 674 573 Kč	76%	5	63 242 470 Kč	19%
66. výzva IROP - Infrastruktura pro vzdělávání (ITI)	3 182 947 000 Kč	240	1 985 648 564 Kč	62%	118	675 412 441 Kč	21%
67. výzva IROP - Infrastruktura pro vzdělávání (IPRÚ)	669 556 300 Kč	44	394 540 093 Kč	59%	17	120 583 076 Kč	18%
86. Výzva IROP - Infrastruktura vedoucí k přechodu do škol hlavního vzdělávacího proudu a k samostatnému způsobu života - SC 2.4	456 000 000 Kč	7	98 511 839 Kč	22%	0	0 Kč	0%
87. Výzva IROP Infrastruktura pro předškolní vzdělávání II. - SC 2.4	180 000 000 Kč	2	34 477 753 Kč	19%	0	0 Kč	0%
88. Výzva IROP - Infrastruktura pro předškolní vzdělávání (SVL) II. - SC 2.4	420 000 000 Kč	7	182 710 348 Kč	44%	0	0 Kč	0%
Alokace vyhlášených výzev:	16 969 373 510 Kč	1119	13 980 567 578 Kč	82%	401	3 340 465 068 Kč	20%
Podíl vázaných na alokaci Specifického cíle:		81%			19%		

Zdroj: MS2014+

Enormní zájem o podporu vzdělávání z IROP dokládají počty registrovaných žádostí ve výzvách pro rozvoj infrastruktury ZŠ (výzvy č. 46 a 47), kde bylo registrováno 845 projektů za více než 9 mld. Kč, a ve výzvách pro rozvoj infrastruktury SŠ/VOŠ (výzvy č. 32 a 33), kde bylo registrováno 299 projektů za 4,1 mld. Kč. Současná alokace SC 2.4 není schopna uspokojit všechny zaregistrované projekty. S ohledem na tento fakt a s ohledem na další identifikované potřeby ZŠ, SŠ/VOŠ v rámci Akčních plánů vzdělávání (MAP/KAP) včetně potřeb speciálních škol dochází k navýšení alokace SC 2.4. K březnu 2019 bylo v tomto SC podpořeno celkem 1 119 projektů, které získaly PA v souhrnném objemu 13 980 567 578 Kč z EFRR, což tvoří 81 % celého SC 2.4, dokončeno je již 401 projektů v tomto SC.

Aktivita Infrastruktura pro předškolní vzdělávání

V této aktivitě byly vyhlášeny 4 výzvy pro individuální projekty, výzvy č. 14, č. 15, č. 87 a č. 88. V rámci 14. výzvy IROP bylo zaregistrováno 61 žádostí o podporu v celkovém objemu 853 mil. Kč z prostředků EFRR. V rámci 15. výzvy IROP bylo zaregistrováno 182 žádostí o podporu v celkovém objemu cca 2,24 mld. Kč. V tomto případě zájem žadatelů převyšoval vymezenou alokaci o více než 900 mil. Kč. Ve výzvě č. 87 bylo zaregistrováno 50 žádostí v souhrnném objemu téměř 1 mld. Kč z EFRR. Většina žádostí o podporu je stále v procesu hodnocení. PA mají vydaný pouze 2 projekty. V rámci výzvy č. 88 bylo zaregistrováno 123 žádostí o podporu v celkovém objemu 2,47 mld. Kč z EFRR, 112 projektů je stále v procesu hodnocení, 7 projektů má již vydaný PA. V oblasti integrovaných nástrojů ITI a IPRÚ, pro které ŘO IROP vyhlásil rámcové výzvy č. 58 a 59, probíhá plynule vyhlásování podvých.

Aktivita Infrastruktura základních škol

V rámci této aktivity byly vyhlášeny 2 výzvy a to výzva č. 46 a č. 47. Ve 46. výzvě IROP bylo k 14. 2. 2017, kdy byla ukončena, zaregistrováno 184 žádostí v celkovém objemu požadované dotace z prostředků EFRR ve výši cca 2,2 mld. Kč. V rámci 47. výzvy IROP bylo zaregistrováno 661 žádostí v souhrnné výši požadované podpory 7,3 mld. Kč z EFRR, došlo tedy k šestinásobnému překročení stanovené alokace výzvy. V současnosti je většina prostředků na danou aktivitu v individuálních projektech již zazávkována ve schválených projektech. Ve výzvě č. 46 probíhá hodnocení jednoho projektu a 102 projektů již získalo PA. Ve výzvě č. 47 jsou hodnoceny 2 projekty a PA disponuje celkem 215 schválených projektů.

Aktivita Infrastruktura středních škol a vyšších odborných škol

V rámci této aktivity byly vyhlášeny 2 výzvy, výzva č. 32 a č. 33. Ve výzvě č. 32 bylo zaregistrováno 46 žádostí o podporu v celkovém objemu 620 mil. Kč z EFRR, u všech již bylo dokončeno hodnocení, 40 projektů disponuje vydaným PA. V rámci výzvy č. 33 bylo evidováno 253 žádostí v souhrnném objemu 3,5 mld. Kč z EFRR. I u těchto projektů byl proces hodnocení již ukončen, v realizaci se nyní nachází 231 projektů s vydaným PA.

Tabulka 18: Věcné plnění SC 2.4

Věcné plnění SC 2.4 k 10. 3. 2019 - Kumulativní cílové hodnoty projektů								
Název	Milník	Cíl Prog.	Dosažená hodnota 2018	Poměr dosažené k cílové hodnotě	Poměr dosažené k milníku	Cílové hodnoty projektů v pozitivních stavech		
						Cílové hodnoty projektů s vydaným PA (PP30+)		
						2019	2020-2023	Poměr k cílové h.
50001 - Kapacita podporovaných zařízení péče o děti nebo vzdělávacích zařízení (Osoby)	-	385 000	107899	28%	-	439 734	445 632	115,7%
						414 212	414 669	107,7%
50120 - Počet osob využívající zařízení péče o děti do 3 let (Osoby)	-	-	766	-	-	2 377	3 077	-
						1 633	1 740	-
50000 - Počet podpořených vzdělávacích zařízení (Zařízení)	134	1 692	490	29%	366%	1 543	1 611	95,2%
						1 315	1 325	78,3%

Zdroj: MS2014+

O velkém zájmu žadatelů svědčí i věcné plnění tohoto SC. Milníková hodnota indikátoru 50000 – Počet podpořených vzdělávacích zařízení byla několikanásobně překonána, hodnota byla naplněna z 366 %. Již nyní je realizováno 1325 vzdělávacích zařízení a dalších téměř 300 zařízení se nachází v pozitivních stavech, tudíž není cílové plnění ohroženo. Naopak své cílové by měl již během roku 2019 dosáhnout indikátoru 50 001 – Kapacita podporovaných zařízení péče o děti nebo vzdělávacích zařízení.

Bariéry plnění SC 2.4

V rámci výzev SC 2.4 je s ohledem na podfinancovanou infrastrukturu škol a vzdělávacích zařízení velká absorpční kapacita a registrované projekty několikanásobně převyšují alokace vyhlášených výzev. A to i přesto, že se jedná o investiční priority podměněn s Akčním plánem vzděláním (MAP/KAP). Nejsou předpokládány žádné problémy s čerpáním alokace v SC 2.4 na straně poptávky, naopak tento stav vede ke zpomalení procesu hodnocení, což značně snižuje úhel náběhu čerpání. Proces hodnocení dále zpomaluje nejednoznačnost některých Strategických rámců MAP a KAP a četnost aktualizací. V případě aktualizací MAP/KAP je rizikem rovněž případné odstraňování již podpořených projektů ze Strategických rámců MAP/KAP, protože projekty zde musí být uvedeny po celou dobu udržitelnosti.

Ve všech aktivitách SC 2.4 patří mezi významné bariéry čerpání především průtahy při realizaci výběrových řízení na stavební práce, související, mimo jiné, se zahlcením sektoru stavebnictví v letech 2017 a 2018, a nedodržování plánovaných harmonogramů ze strany zhotovitelů. S tím souvisí metodické úpravy umožňující za předem daných podmínek přistoupit k prodloužení projektu za nejzazší datum stanovené v rámci dané výzvy, čímž je příjemci kompenzováno překročení lhůty na hodnocení projektu, pokud byla překročena. Metodické úpravy zohledňují i časové průtahy, které v projektech nastanou při výše zmíněných problémech souvisejících s realizací výběrových řízení.

5.3 PRIORITY OSA 3: DOBRÁ SPRÁVA ÚZEMÍ A ZEFEKTIVNĚNÍ VEŘEJNÝCH INSTITUCÍ

5.3.1 SPECIFICKÝ CÍL 3.1: ZEFEKTIVNĚNÍ PREZENTACE, POSÍLENÍ OCHRANY A ROZVOJE KULTURNÍHO DĚDICTVÍ

- Příjemci: vlastníci památek, muzeí a knihoven nebo subjekty s právem hospodaření (dle zápisu v katastru nemovitostí), kromě fyzických osob nepodnikajících.
- Podporované aktivity:
 - Revitalizace souboru vybraných památek
 - Zefektivnění ochrany a využívání sbírkových a knihovnických fondů a jejich zpřístupnění (muzea a knihovny)
- Alokace SC: 10 913 067 175 Kč

Stav realizace SC 3.1

ŘO IROP v tomto SC k březnu 2019 vyhlásil již 7 výzev, 5 z nich bylo určeno pro individuální projekty a 2 výzvy byly vyhlášeny pro integrované nástroje. Všechny plánované výzvy pro individuální projekty již byly ukončeny, u obou výzev (výzva č. 41 a výzva č. 48) pro integrované nástroje je stále otevřen příjem žádostí o podporu, k jeho ukončení dojde v poslední čtvrtině roku 2019. Všechny individuální výzvy jsou dohodnoveny. Ve všech aktivitách – památky, muzea i knihovny – je přetlak žádostí nad alokací výzev. Vzhledem k velkému převisu poptávky ŘO nepřistoupil k monitorování/zjišťování dalších absorpčních kapacit, protože existuje dostatek připravených projektů k naplnění stanovených cílů.

Tabulka 19: Údaje o projektech a alokaci SC 3.1

Údaje o projektech a alokaci SC 3.1 (EFRR)								
Alokace SC		10 913 067 175 Kč		Projekty s vydaným PA			Fyzicky ukončené projekty (PP40+)	
Název vyhlášené výzvy IROP	Alokace výzvy EFRR	Počet	Vázané Prostředky	Podíl vázaných prostředků	Počet	Vázané Prostředky	Podíl vázaných prostředků	
13. výzva IROP - Revitalizace vybraných památek (U)	3 248 000 000 Kč	53	2 830 002 210 Kč	87%	5	90 609 067 Kč	3%	
21. výzva IROP - Muzea (U)	2 115 000 000 Kč	38	1 634 338 967 Kč	77%	2	24 232 166 Kč	1%	
25. výzva IROP - Knihovny (U)	747 349 002 Kč	12	746 645 258 Kč	100%	2	9 578 893 Kč	1%	
41. výzva IROP - Kulturní dědictví (IPRÚ)	353 850 000 Kč	3	113 532 671 Kč	32%	2	46 998 728 Kč	13%	
48. výzva IROP - Kulturní dědictví (ITI)	1 496 035 000 Kč	11	621 209 588 Kč	42%	0	0 Kč	0%	
52. výzva IROP - Revitalizace vybraných památek II. (U)	3 101 850 104 Kč	45	3 102 456 240 Kč	100%	0	0 Kč	0%	
76. výzva IROP - Muzea II.	900 000 000 Kč	14	655 103 150 Kč	73%	0	0 Kč	0%	
Alokace vyhlášených výzev:	11 962 084 106 Kč	176	9 703 288 082 Kč	81%	11	171 418 853 Kč	1%	
Podíl vázaných na alokaci Specifického cíle:		89%			2%			

Zdroj: MS2014+

Jak je zřejmé z Tabulky 19 výše, k datu 10. 3. 2019 je již 89 % celkové alokace daného specifického cíle ve schválených projektech. Fyzicky ukončeny jsou prozatím projekty, ve kterých jsou alokována 2 % prostředků SC 3.1. Důvodem poměrně nízkého počtu dokončených projektů, zejména v případě památek, je velikost tohoto typu projektů, jejichž realizace se pohybuje okolo 100 mil. Kč. Dále je problémem i složitost těchto projektů – především stavební práce, restaurování, pořizování expozic či obnova zahrad a s tím spojená doba realizace, která je podstatně vyšší než u nepamátkových objektů. Nejvíce dokončených projektů nalezneme v první výzvě (č. 13), která byla v rámci tohoto SC vyhlášována. Výzva č. 13 – Revitalizace vybraných památek byla ukončena již v březnu 2016. O tři roky později je v dané výzvě dokončeno 5 projektů v celkovém objemu 90 mil. Kč z EFRR.

Tabulka 20: Věcné plnění SC 3.1

Věcné plnění SC 3.1 k 10. 3. 2019 - Kumulativní cílové hodnoty projektů								
Název Indikátoru	Milník	Cíl Prog.	Dosažená hodnota 2018	Poměr dosažené k cílové hodnotě	Poměr dosažené k milníku	Cílové hodnoty projektů v pozitivních stavech		
						Cílové hodnoty projektů s vydaným PA (PP30+)		
						2019	2020-2023	Poměr k cílové h.
90703 - Počet nově zpřístupněných a zefektivněných podsbírek a fondů (Podsírky/fondy)	-	119	38	32%	-	278	456	383,2%
						273	429	360,5%
90801 - Počet realizací rozvoje infrastrukturních opatření (Realizace)	-	14	6	43%	-	34	37	264,3%
						34	37	264,3%
90601 - Počet revitalizací přírodního dědictví (Revitalizace)	-	10	1	10%	-	20	23	230,0%
						20	23	230,0%
90501 - Počet revitalizovaných památkových objektů (Objekty)	8	90	8	19%	100%	70	114	265,1%
						70	113	262,8%
91005 - Zvýšení očekávaného počtu návštěv podporovaných kulturních a přírodních památek a atrakcí (Návštěvy/rok)	-	698025	0	0%	-	64 639	516 647	74,0%
						64 639	510 647	73,2%

Zdroj: MS2014+

Z Tabulky 20 výše, která znázorňuje věcné plnění SC 3.1, je zřejmé, že plnění milníkového indikátoru 90501 - Počet revitalizovaných památkových objektů bylo k datu 10. 3. 2019 dosaženo. K dosažení hodnoty milníku tohoto indikátoru došlo ze 100 %. V této tabulce je také vidět, že všechny cílové hodnoty indikátorů ve SC 3.1 by měly být s velkou rezervou dosaženy již během roku 2019, kromě indikátoru 91005 – Zvýšení očekávaného počtu návštěv podporovaných kulturních a přírodních památek a atrakcí, u kterého se zdá, že 100 % cílové hodnoty tohoto indikátoru nebude dosaženo ani do roku 2023, dle predikcí by měla být cílová hodnota indikátoru 91005 v roce 2023 naplněna ze 73,2 %, nicméně vzhledem k povaze tohoto indikátoru, kde je závislý na vývoji návštěvnosti památek a nelze jeho dosažené hodnoty predikovat, je možné že bude konečné plnění vyšší než konzervativní odhady poskytnuté příjemci.

Bariéry plnění SC 3.1

Absorpční kapacita v oblasti památek je více než dostatečná, žadatelé, kteří vlastní více památek, po kladné zkušenosti z 13. výzvy připravili nové projekty do dalších výzev, které ŘO IROP v tomto daném SC vyhlásil. V aktivitě muzea evidujeme v druhé výzvě na muzea (č. 76) řadu náhradních projektů – konkrétně 26 projektů

s alokací 1,135 mld. Kč z EU. Tyto projekty jsou postupně oslovovány v případě, že některý z podpořených projektů odstoupí. V aktivitě knihovny byl zájem krajských knihoven pozvolný, projekty byly předkládány většinou až na konci výzvy a výzva č. 25 Knihovny musela být ještě prodlužována z podnětu žadatelů. Důvod byl ten, že se jednalo o průběžnou výzvu a někteří z příjemců nebyli příliš aktivní.

Obecně lze říci, že problémem je komplikovanost a složitost tohoto typu projektů, která se následně projevuje příliš dlouhou dobou samotné realizace projektu. Průměrná délka projektů ve SC 3.1, zejména u památek, patří k nejdelším ve srovnání s ostatními vyhlášenými výzvami v IROP – 45,3 měsíců. Největší bariérou čerpání jsou opakovaná výběrová řízení na stavební práce a také na restaurátorské práce v případě památek. Příjemci poukazují na nedostatek kvalifikovaných stavebních firem na trhu v některých krajích a také na vyšší nacenění stavebních zakázek, než původně v projektu plánovali. Hlavním důvodem opakování výběrových řízení je překročení předpokládané ceny zakázky o desítky milionů, což vede ke zrušení zakázek vzhledem k tomu, že příjemci nemají dodatečné finance k pokrytí nezpůsobilých výdajů.

Další bariérou je problém předfinancování u PO OSS, konkrétně u Národní památkový ústav (NPÚ) a u dalších PO MK (např. státem zřizovaná muzea). Vzhledem k většímu množství projektů NPÚ (12 projektů s alokací 1,069 mld. Kč) se průběžně zvyšují i nároky z projektů vyplývajících. Aktuálně situaci řeší poskytovatel dotace MK s MF. Situace může skončit např. i odstoupením některých projektů.

V srpnu 2018 proběhla revize všech výzev ve SC 3.1, v pravidlech pro žadatele a příjemce a v textech výzev došlo ke zrušení limitu maximálních celkových výdajů. Změna byla provedena na základě nařízení Evropského parlamentu a Rady č. 2018/1046, kterým se mění nařízení č. 1301/2013 čl. 3 odst. 1. Toto nově platné nařízení retroaktivně k 1. 1. 2014 ruší limitující podmínku malého měřítko pro způsobilost podpory z EFRR. Bohužel změna nařízení přišla až v roce 2018, do té doby limitovala příjemce u projektů nad 100 mil. Kč při vyhlásování výběrových řízení.

5.3.2 SPECIFICKÝ CÍL 3.2: ZVYŠOVÁNÍ EFEKTIVITY A TRANSPARENTNOSTI VEŘEJNÉ SPRÁVY PROSTŘEDNICTVÍM ROZVOJE VYUŽITÍ A KVALITY SYSTÉMŮ IKT

- Příjemci: organizační složky státu, příspěvkové organizace organizačních složek státu, státní organizace, kraje, organizace zřizované nebo zakládané kraji, obce, organizace zřizované nebo zakládané obcemi, státní podnik
- Podporované aktivity
 - eGovernment
 - Kybernetická bezpečnost
 - Specifické informační a komunikační systémy a infrastruktura
- Alokace SC: 8 474 489 951 Kč

Stav realizace SC 3.2

Specifický cíl 3.2 se vyznačuje nerovnováhou mezi různými aktivitami – zatímco ve výzvách zaměřených na podporu eGovernmentu byl náběh žádostí velmi pozvolný a ze strany státních institucí nedošlo k podání plánované množství projektů (s výjimkou výzvy 26), tak výzvy zaměřené na specifické informační systémy se dočkaly ze strany státních orgánů i ze strany samosprávných celků velkého zájmu a došlo k překročení alokací vyhlášených výzev. V celkovém součtu ve SC 3.2 existuje převis poptávky a z tohoto důvodu ŘO nepřistoupil k monitorování/zjišťování dalších absorpčních kapacit, protože existuje dostatek připravených projektů k naplnění stanovených cílů.

Tabulka 21: Údaje o projektech a alokaci SC 3.2

Údaje o projektech a alokaci SC 3.2 (EFRR)							
Alokace SC		Projekty s vydaným PA			Fyzicky ukončené projekty (PP40+)		
Název vyhlášené výzvy IROP	Alokace výzvy EFRR	Počet	Vázané Prostředky	Podíl vázaných prostředků	Počet	Vázané Prostředky	Podíl vázaných prostředků
4. výzva IROP - Aktivity vedoucí k úplnému elektronickému podání (U)	400 000 000 Kč	4	112 866 489 Kč	28%	1	15 171 516 Kč	4%
10. výzva IROP - Kyberbezpečnost (U)	1 300 000 022 Kč	42	1 231 755 214 Kč	95%	1	3 688 831 Kč	0%
17. výzva IROP - Elektronizace odvětví – eLegislativa, eSbírka, archivace (U)	600 000 000 Kč	3	444 105 159 Kč	74%	0	0 Kč	0%
23. výzva IROP - Specifické informační a komunikační systémy a infrastruktura I. (U)	2 060 500 000 Kč	30	1 977 920 047 Kč	96%	3	38 285 433 Kč	2%
26. výzva IROP - eGovernment I. (U)	3 219 000 175 Kč	68	2 998 079 808 Kč	93%	4	19 144 080 Kč	1%
28. výzva IROP - Specifické informační a komunikační systémy a infrastruktura II. (U)	1 478 849 873 Kč	151	1 362 220 008 Kč	92%	49	250 216 901 Kč	17%
Alokace vyhlášených výzev:	9 058 350 070 Kč	298	8 126 946 725 Kč	90%	58	326 506 761 Kč	4%
Podíl vázaných na alokaci Specifického cíle:		96%			4%		

Zdroj: MS2014+

Ve SC 3.2 bylo k datu 10. 3. 2019 vyhlášeno celkem 6 výzev, všechny jsou již ukončeny. Celkem bylo v tomto SC zaregistrováno 548 projektů v souhrnném objemu prostředků ve výši 12,84 mld. Kč z EFRR. Schváleno bylo celkem 298 projektů, kdy objem dotační podpory činí 8,1 mil. Kč z EFRR, což tvoří 96 % alokace celého SC, jak je

možné vidět v Tabulce 21 výše. Dokončeno je 58 projektů ze SC 3.2 v souhrnném objemu 4 % celé alokace daného SC.

Tabulka 22: Věcné plnění SC 3.2

Věcné plnění SC 3.2 k 10. 3. 2019 - Kumulativní cílové hodnoty projektů								
Název Indikátoru	Milník	Cíl Prog.	Dosažená hodnota 2018	Poměr dosažené k cílové hodnotě	Poměr dosažené k milníku	Cílové hodnoty projektů v pozitivních stavech		
						Cílové hodnoty projektů s vydaným PA (PP30+)		
						2019	2020-2023	Poměr k cílové h.
30400 - Nové nebo modernizované prvky k zajištění standardů kybernetické bezpečnosti (Prvky)	-	490	12	2%	-	2 726	2 726	556,3%
						2344	2344	478,4%
30500 - Počet pořízených informačních systémů (Počet IS)	31	104	110	106%	355%	458	493	474,0%
						432	466	448,1%

Zdroj: MS2014+

Z Tabulky 22 výše je zřejmé, že plnění milníku indikátoru 30500 - Počet pořízených informačních systémů není ohroženo. K dosažení hodnoty milníku tohoto indikátoru došlo s velkou rezervou a hodnotu milníku se podařilo překročit 3,5krát, přičemž bylo pořízeno o 79 informačních systémů více. Již nyní je v projektech s vydaným PA zazávazkováno dostatek projektů k výraznému překročení cílových hodnot obou indikátorů, které prezentují věcné plnění SC 3.2. Důvodem tohoto překročení je zejména podpora menších obecních IS, které jsou výrazně levnější než systémy centrální státní správy. ŘO situaci vyhodnocuje a v budoucnosti přistoupí v revizi PD k navýšení cílových hodnot.

Stav jednotlivých výzev

Aktivita eGovernment

Výzva č. 4 zaměřená na Aktivity vedoucí k úplnému elektronickému podání, byla vyhlášena 19. září 2015. Ve výzvě bylo předloženo 11 žádostí o dotaci, pouze 4 projekty byly schváleny k podpoře v celkovém objemu 112 mil. Kč požadovaných prostředků z EFRR. Projekty vedoucí k úplnému elektronickému podání jsou předloženy složkami státní správy a dvěma městy. Celkově se tak dá konstatovat, že odhady projektových záměrů dodané ze strany MV ČR, které v této oblasti predikovaly projekty až v objemu o 1,8 mld. Kč, se nenaplnily a podávání projektů ze strany státních institucí je i nadále velmi pomalé. Z důvodu zvýšení absorpčních kapacit a na základě požadavků žadatelů proběhla v lednu 2017 druhá revize výzvy zahrnující mj. snížení minimální výše celkových způsobilých výdajů na projekt a posun data ukončení příjmu žádostí o podporu na prosinec 2017.

Výzva č. 17, zaměřená na tzv. elektronizaci odvětví – eLegislativu, eSbírku a národní digitální archiv, byla vyhlášena 8. prosince 2015. Ve výzvě jsou oprávněnými žadateli explicitně vyjmenované subjekty, realizátorem projektu e-Legislativy je Ministerstvo vnitra ČR a Národní digitální archiv je realizován Národním archivem. V druhé polovině prosince 2016 (20. 12. 2016) proběhla revize výzvy, v jejímž důsledku bylo posunuto datum prodloužení příjmu žádostí o podporu až na 15. 12. 2017. K březnu 2019 je již dokončeno hodnocení všech zaregistrovaných projektů. Schváleny byly 3 projekty v celkovém objemu 444 mil. Kč požadovaných prostředků z EFRR, které jsou nyní v realizaci.

Poslední výzvou vyhlášenou v této aktivitě je 26. výzva ŘO IROP „eGovernment I.“, která byla vyhlášena 31. března 2016, k ukončení příjmu žádostí o podporu došlo 9. října 2017. Do této výzvy bylo předloženo celkem

101 žádostí o objemu 4,2 mld. Kč (EFRR). V současné době stále probíhá hodnocení dvou projektů. V březnu 2019 evidujeme 68 projektů v realizaci v souhrnném objemu téměř 3 mld. Kč z EFRR.

Aktivita Kybernetická bezpečnost

Výzva č. 10 byla vyhlášena 21. října 2015. V dubnu 2017 proběhla revize výzvy, a to z důvodu změny definice indikátoru 30400 – Nové nebo modernizované prvky k zajištění standardů kybernetické bezpečnosti. Úprava indikátoru měla zásadní pozitivní vliv na rozšíření okruhu potenciálních žadatelů o podporu a zvýšení absorpčních kapacit, což vyústilo k výraznému přesahu poptávky. Ve výzvě se v březnu 2019 nachází celkem 42 projektů v pozitivním stavu v celkovém objemu 1,2 mld. Kč požadovaných prostředků z EFRR. Předložené projekty směřují především k zajištění kybernetického zabezpečení několika centrálních orgánů státní správy.

Specifické informační a komunikační systémy a infrastruktura

Na rozdíl od centrálních institucí státního aparátu jsou samosprávné celky schopny připravit své projekty v kratším čase, což odráží rozdílnou rychlost plnění 23. a 28. výzvy. V obou výzvách došlo k velkému překročení alokace, a i přes vyšší chybovost projektů, která vyústila v menší úspěšnost při průchodu hodnocením, se nyní v březnu 2019 nachází v pozitivních stavech objem projektů překračující alokace obou výzev.

Bariéry plnění SC 3.2

V případě výzev zaměřených na centrální orgány státní správy se tento SC potýkal s nízkou aktivitou ze strany žadatelů, která byla způsobena kombinací nastaveného nesoutěžního typu výzev (průběžné výzvy) a potřebou odborných znalostí při přípravě podkladových materiálů. Pro snížení náročnosti příprav projektů byla ze strany ŘO IROP a CRR zvýšena konzultační činnosti vůči žadatelům.

Jedním z dalších faktorů, který významně působí na plnění SC 3.2 je to, že stanovení výsledných hodnot sledovaných indikátorů SC bylo vázáno na Strategický rámec rozvoje veřejné správy České republiky pro období 2014–2020, konkrétně na Implementační plán pro strategický cíl 3: Zvýšení dostupnosti a transparentnosti veřejné správy prostřednictvím nástrojů eGovernmentu. Bariérou v plnění SC 3.2 je vymezení indikátorů významně omezující okruh projektů.

SC svým zaměřením vyžaduje v celém životním cyklu projektu specializované odborné znalosti. Žadatelé se tak potýkají s nedostatečnými personálními kapacitami a vysokou odbornou náročností, která musí být řešena externím zajištěním, případně přeškolením stávajících zaměstnanců. Významnou bariérou jsou také veřejné zakázky v souvislosti se složitostí aplikace zákona a definicí požadavků a funkcí softwaru.

5.3.3 SPECIFICKÝ CÍL 3.3: PODPORA POŘIZOVÁNÍ A UPLATŇOVÁNÍ DOKUMENTŮ ÚZEMNÍHO ROZVOJE

- Příjemci: obce s rozšířenou působností
- Podporované aktivity
 - Pořízení územních plánů
 - Pořízení regulačních plánů
 - Pořízení územních studií
- Alokace SC: 181 991 020 Kč

Stav realizace SC 3.3

V rámci SC 3.3 IROP byly vyhlášeny celkem 3 průběžné výzvy. Všechny výzvy byly vyhlášeny v roce 2015, příjem žádostí byl ukončen již v roce 2017. Jedná se konkrétně o výzvu č. 2 „Územní plány“, výzvu č. 3 „Regulační plány“ a výzvu č. 9 „Územní studie“. V minulých letech se tento text zabýval nízkou absorpční kapacitou všech aktivit (s výjimkou Územních studií), která byla dána relativně úzce vymezeným okruhem oprávněných žadatelů v PD IROP, tedy obcí s rozšířenou působností. Sekundárním faktorem/bariérou plnění je pak nižší nepřipravenost obcí a malý zájem o podporované aktivity. Z tohoto důvodu byla alokace SC 3.3 v revizi PD IROP 1.1 snížena ze 1,2 mld. Kč EFRR na současnou výši 190 mil. Kč. Zbývající prostředky byly přesunuty do SC 1.2, kde byly použity na navýšení výzvy 20. výzvy IROP - Nízkoemisní a bezemisní vozidla.

Tabulka 23: Údaje o projektech a alokaci SC 3.3

Údaje o projektech a alokaci SC 3.3 (EFRR)							
Alokace SC		Projekty s vydaným PA			Fyzicky ukončené projekty (PP40+)		
Název vyhlášené výzvy IROP	Alokace výzvy EFRR	Počet	Vázané Prostředky	Podíl vázaných prostředků	Počet	Vázané Prostředky	Podíl vázaných prostředků
2. výzva IROP - Územní plány (U)	535 500 000 Kč	33	34 830 042 Kč	7%	7	6 208 438 Kč	1%
3. výzva IROP - Regulační plány (U)	199 920 000 Kč	11	8 813 115 Kč	4%	1	256 097 Kč	0%
9. výzva IROP - Územní studie (U)	150 000 000 Kč	137	149 437 447 Kč	100%	70	55 730 709 Kč	37%
Alokace vyhlášených výzev:	885 420 000 Kč	181	193 080 604 Kč	22%	78	62 195 243 Kč	7%
Podíl vázaných na alokaci Specifického cíle:		106%			34%		

Zdroj: MS2014+

Z Tabulky 23 je zřejmé, že i přes relativně nízký zájem žadatelů, který se v začátku tohoto programové období jevil jako problémový, program přispěl k zajištění udržitelného rozvoje území. K březnu 2019 jsou všechny alokované prostředky pro tento SC vázány v projektech s vydaným PA. Dokončeno bylo již 78 projektů, což tvoří 34 % alokovaných prostředků SC 3.3.

Tabulka 24: Věcné plnění SC 3.3

Věcné plnění SC 3.3 k 10. 3. 2019 - Kumulativní cílové hodnoty projektů								
Název Indikátoru	Milník	Cíl Prog.	Dosažená hodnota 2018	Poměr dosažené k cílové hodnotě	Poměr dosažené k milníku	Cílové hodnoty projektů v pozitivních stavech		
						Cílové hodnoty projektů s vydaným PA (PP30+)		
						2019	2020-2023	Poměr k cílové h.
90200 - Počet územních plánů, regulačních plánů a územních studií (Plány)	45	255	179	70%	398%	383	383	150,2%
						383	383	150,2%

Zdroj: MS2014+

V souvislosti s výše uvedenou realokací prostředků ze SC 3.3 do SC 1.2 došlo také k úpravě nastavení indikátorů – především došlo ke snížení hodnot indikátoru 90200 - Počet územních plánů, regulačních plánů a územních studií, kdy byla cílová hodnota snížena z 1109 na 255 a milníková hodnota z původních 134 na 45. Vzhledem k těmto úpravám je v současné době alokace tohoto SC naplněna projekty a jak je zřejmé z Tabulky 24 výše, milníková hodnota indikátoru 90200 byla k březnu 2019 mnohonásobně překročena. Milníková hodnota daného indikátoru byla naplněna z 398 %, proto není nadále nutné podrobně monitorovat další existující absorpční kapacity tohoto SC.

Bariéry plnění SC 3.3

Hlavní faktorem limitující proces implementace je nízká absorpční kapacita daná relativně úzce vymezeným okruhem oprávněných žadatelů v PD IROP, tedy obcí s rozšířenou působností. Sekundárním faktorem/bariérou plnění je pak nižší nepřipravenost obcí a malý zájem o podporované aktivity. Tato bariéra byla odstraněna přizpůsobením alokace reálné síle poptávky za daného nastavení pravidel podpory.

5.4 INTEGROVANÉ NÁSTROJE PRO UDRŽITELNÝ ROZVOJ MĚST

Udržitelný rozvoj měst je v IROP financován prostřednictvím Integrovaných nástrojů typu ITI a IPRÚ.

Integrované územní investice (ITI) jsou v IROP realizovány v souladu se Strategií regionálního rozvoje ČR 2014–2020 v metropolitních oblastech celostátního významu. Jádry metropolitních oblastí jsou území s koncentrací nad 300 tis. obyvatel. Tyto aglomerace tvoří více než 55 % HDP ČR a žije v nich 45 % obyvatel ČR.

ITI jsou chápány jako nástroj pro realizaci integrovaných strategií rozvoje území umožňující koordinaci navzájem provázaných a územně zacílených intervencí z různých prioritních os, jednoho či více programů ESI fondů. Řešené území představuje sídelní aglomerace či konurbace a jejich spádové území vymezené na základě funkčních vazeb. Jedná se o aglomerace: Praha, Brno, Ostrava, Plzeň, včetně jejich funkčního zázemí. Z hlediska koncentrace obyvatelstva jsou k těmto centrům přiřazeny Ústecko-Chomutovská, Olomoucká a Hradecko-Pardubická aglomerace.

Co se týče samotného fungování ITI, je zde nutné se zaměřit na roli centrálního města. Jednou ze základních rolí je role nositele ITI. Nositel ITI je zodpovědný za naplňování principu partnerství na úrovni vymezené oblasti IN, dále za řízení strategie a v neposlední řadě také za sledování plnění závazků vůči programu. Na úrovni nositele jsou k těmto činnostem ustanoveny platformy v podobě řídicích výborů a pracovních skupin. Zároveň je nositel zodpovědný za vyhlášení výzev k předkládání projektových záměrů, u kterých je posuzován soulad s integrovanou strategií. Druhou roli plní města ITI v podobě zprostředkujícího subjektu, který je zapojen přímo do implementace na základě veřejnoprávní smlouvy s ŘO IROP, prostřednictvím které mu jsou delegovány činnosti k provádění hodnocení integrovaných projektů.

Specifikum v realizaci udržitelného rozvoje měst představují Integrované plány rozvoje území (IPRÚ). Ty jsou realizovány v Českých Budějovicích, Jihlavě, Karlových Varech, Liberci, Mladé Boleslavi a Zlíně včetně funkčního zázemí těchto měst. Jedná se o aglomerace krajských měst a jejich zázemí, které jsou regionálními póly růstu s přirozeným spádovým územím. Mladá Boleslav je statutárním městem, významným průmyslovým centrem a zdrojem růstu ekonomiky celé ČR. IPRÚ popisuje problémy a potřeby vymezeného území, ale i cíle a priority z nich vycházející (včetně investičních a neinvestičních záměrů). IPRÚ systémově navazují na IPRM, realizované v programovém období 2007–2013, jsou však modifikovány pro potřeby širšího území. Na rozdíl od ITI nejsou IPRÚ zprostředkujícím subjektem, který je zapojen rovnou do implementace na základě veřejnoprávní smlouvy s ŘO IROP a tudíž na něj nejsou delegovány činnosti k provádění hodnocení integrovaných projektů. Tyto činnosti provádí, stejně jako v případě individuálních projektů, Centrum pro regionální rozvoj ČR.

5.4.1 Velikost a zaměření ITI a IPRÚ

Řídicí orgán IROP ve spolupráci s regionálními partnery identifikoval specifické cíle, ve kterých je vhodné realizovat projekty integrovanými přístupy ITI a IPRÚ. Jedná se o tyto SC – 1.1, 1.2, 2.1, 2.2, 2.4 a 3.1.

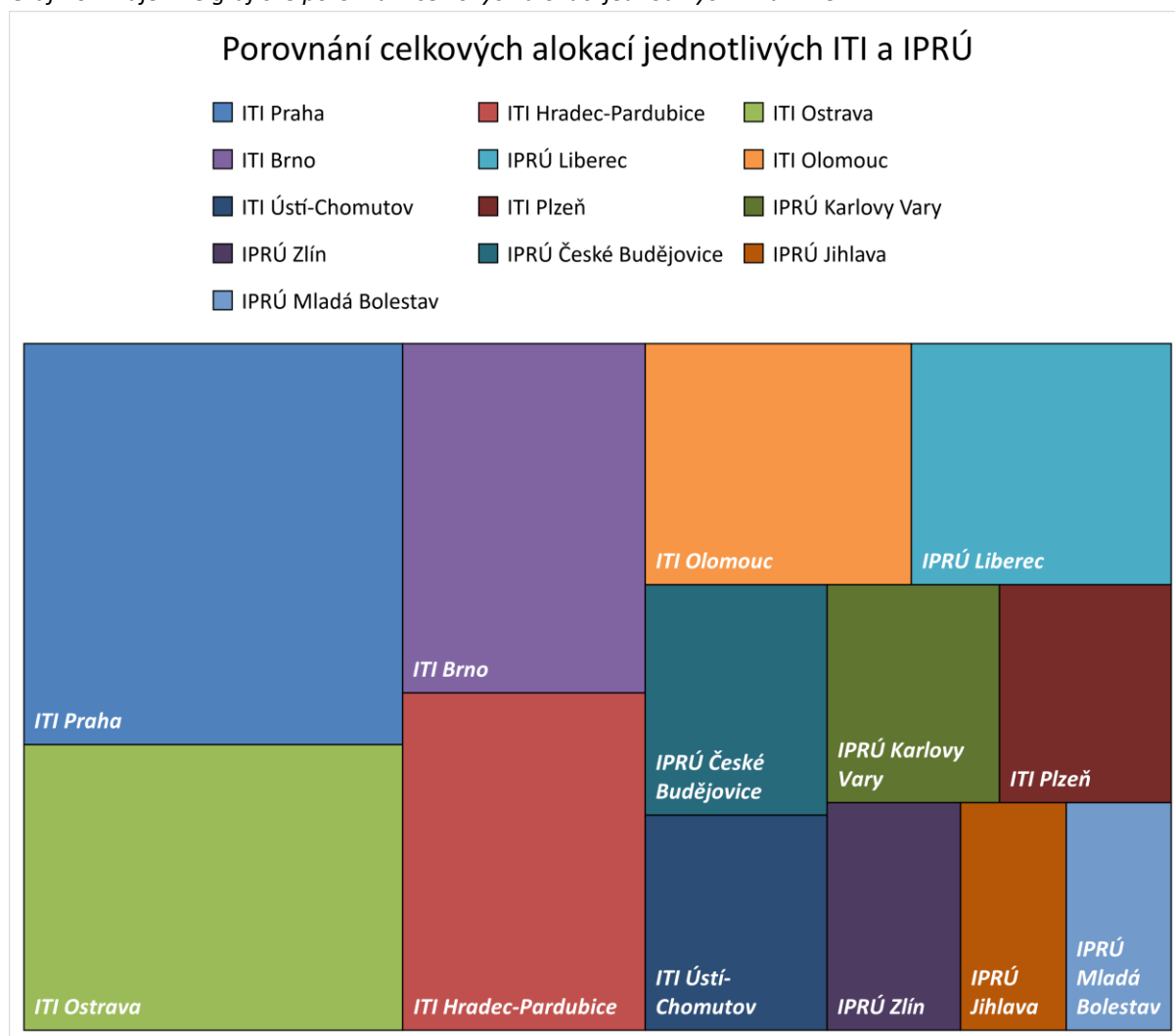
Podíl integrovaných nástrojů (dále jen IN) v IROP je v rozsahu 26,33 % jeho celkové alokace, to je přibližně dvojnásobek oproti období 2007–2013. Z toho 13 % připadá na ITI, 5,15 % na IPRÚ a 8,18 % je vyčleněno pro CLLD (viz kapitola 5.1). Tato alokace je průběžně upravována s ohledem na čerpání jednotlivých IN, úpravy integrovaných strategií a přesuny mezi nositeli IN. V současnosti jsou v souladu s nastavením finančních plánů integrovaných strategií a aktuální absorpční kapacitou v území vyhlášovány výzvy nositelů IN a zprostředkujících subjektů ITI. K 31. 12. 2018 bylo v ITI proplaceno 2,5 mld. Kč z EFRR, tedy 15,9 % celkové alokace ITI v IROP, v IPRÚ cca 801 mil. Kč, tedy 13,9 % celkové alokace IPRÚ v IROP.

Na úrovni strategií byl zachován princip výkonnostního rámce věcného plnění, což znamená, že v případě indikátorů s milníkovou hodnotou na úrovni programu byly jednotlivé IN nuceny stanovit i cílovou (milníkovou) hodnotu pro rok 2018. Milníkové hodnoty indikátorů nebyly plněny v rozsahu stanoveném při schvalování

integrovaných strategií IN. Hlavním důvodem byl zpožděný proces implementace IN a s tím související pozdější zahájení realizace samotných projektů. V menší míře však i tyto projekty napomohly ke splnění pravidla N+3 a výhledově i naplnění podmínek výkonnostního rámce v dotčených prioritních osách.

Vyjma již zmíněného zpoždění procesu zahájení implementace IN a s tím související další návazné kroky v jejich realizaci, můžeme v rámci projektů IN identifikovat obdobné bariéry jako u individuálních projektů, kdy dochází k posunu samotné realizace projektů z důvodů zpoždění stavebních prací nebo nutnosti opakování výběrových řízení. Významnou bariérou v čerpání je i složitější administrativní proces integrovaných nástrojů z důvodu zapojení více subjektů do jejich implementace, včetně procesů odehrávajících se na úrovni nositelů IN. Postupné úpravy MS2014+ ve vztahu k IN z důvodu jejich rozdílného nastavení napříč jednotlivými operačními programy mají vliv na případné zpomalení nebo pozastavení některých procesů do doby jejich vyřešení. V neposlední řadě se ŘO IROP potýká s předkládáním stejných nebo částečně totožných projektů do výzev individuálních i integrovaných, kdy je tímto silně zatížen proces jejich administrace.

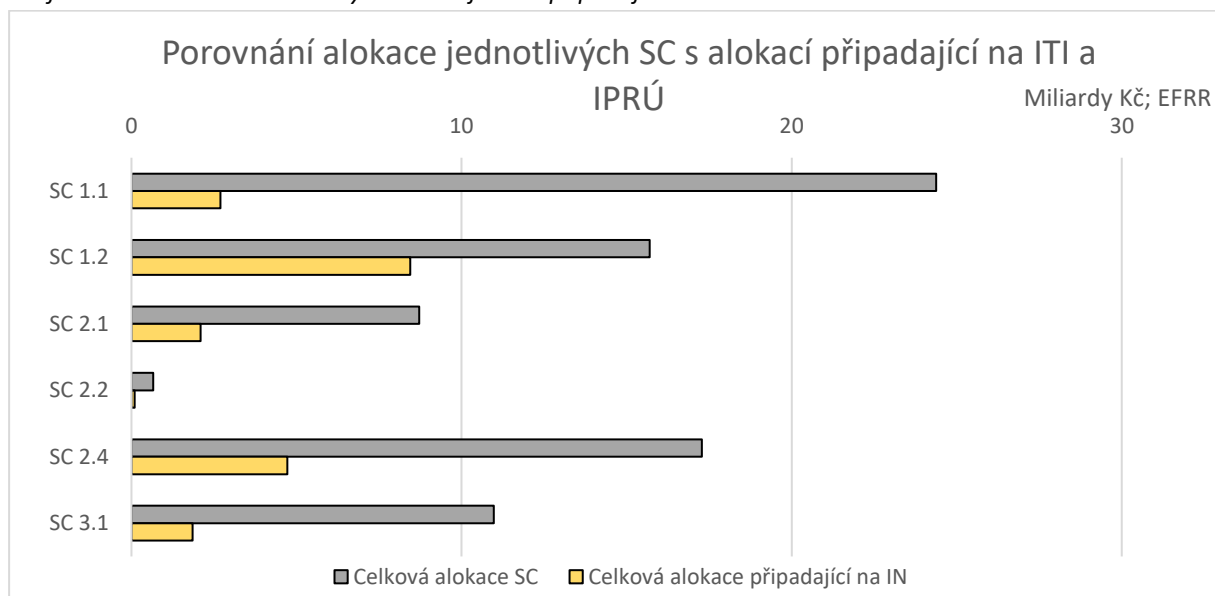
Graf 10: Vzájemné grafické porovnání celkových alokací jednotlivých ITI a IPRÚ



Zdroj: MS2014+

Grafy 10 a 11 přehledně ilustrují, jakou váhu mají jednotlivé IN vůči sobě navzájem a na jednotlivých SC celého programu. Největší podíl na celkových alokacích jednotlivých ITI a IPRÚ má ITI Praha, jejíž celková alokace odpovídá téměř 4 mld. Kč. Na druhé straně nejmenší podíl má IPRÚ Mladá Boleslav s alokací 630 mil. Kč. Co se týče podílu na SC, tak největší podíl alokace mají IN na SC 1.2, kde plánují vyčerpat více než 8,4 mld. Kč, což tvoří přibližně 54 % celkové alokace daného SC. Naopak nejmenší podíl mají IN ve SC 1.1, kde alokace IN tvoří pouze 11 % z celkové alokace SC 1.1.

Graf 11: Porovnání alokací věcných SC s objemem připadajícím na ITI a IPRÚ



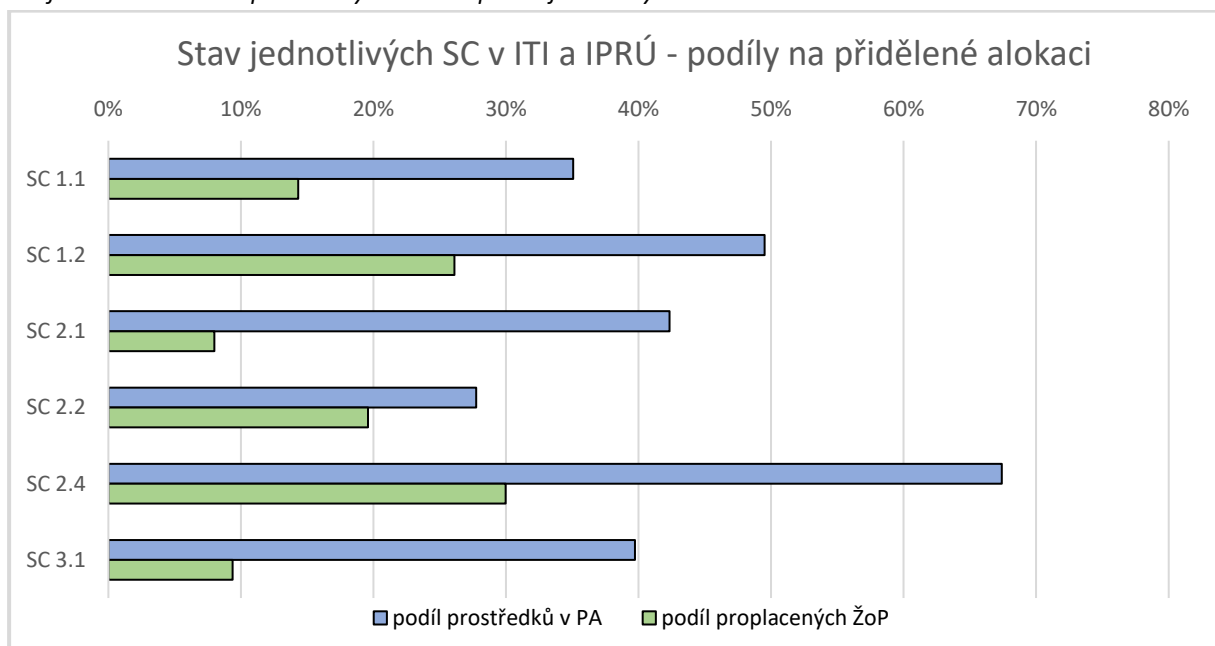
Zdroj: MS2014+

5.4.2 Stav realizace IN ve věcných specifických cílech

Rok 2018 byl prvním rokem pro sledování čerpání a plnění cílů jednotlivých integrovaných strategií, jelikož už docházelo k ukončování a proplácení prvních desítek projektů podpořených prostřednictvím právě těchto nástrojů. Městské aglomerace ITI vyhlásily kumulativně 150 výzev, do kterých bylo předloženo celkem 678 žádostí o podporu s alokací 11,7 mld. Kč z EFRR, z toho 373 projektů je již v realizaci ve výši téměř 7 mld. Kč. Proplaceno bylo cca 2,6 mld. Kč, tedy 15,9 % celkové alokace ITI v IROP.

Městské aglomerace IPRÚ vyhlásily kumulativně 111 výzev, do kterých bylo předloženo 186 žádostí o podporu s alokací téměř 3 mld. Kč, z toho 127 projektů je již v realizaci ve výši 2 mld. Kč. Proplaceno bylo cca 800 mil. Kč z EFRR, tedy 13,9 % celkové alokace IPRÚ v IROP.

Graf 12: Porovnání čerpání věcných SC s čerpání v jednotlivých ITI a IPRÚ

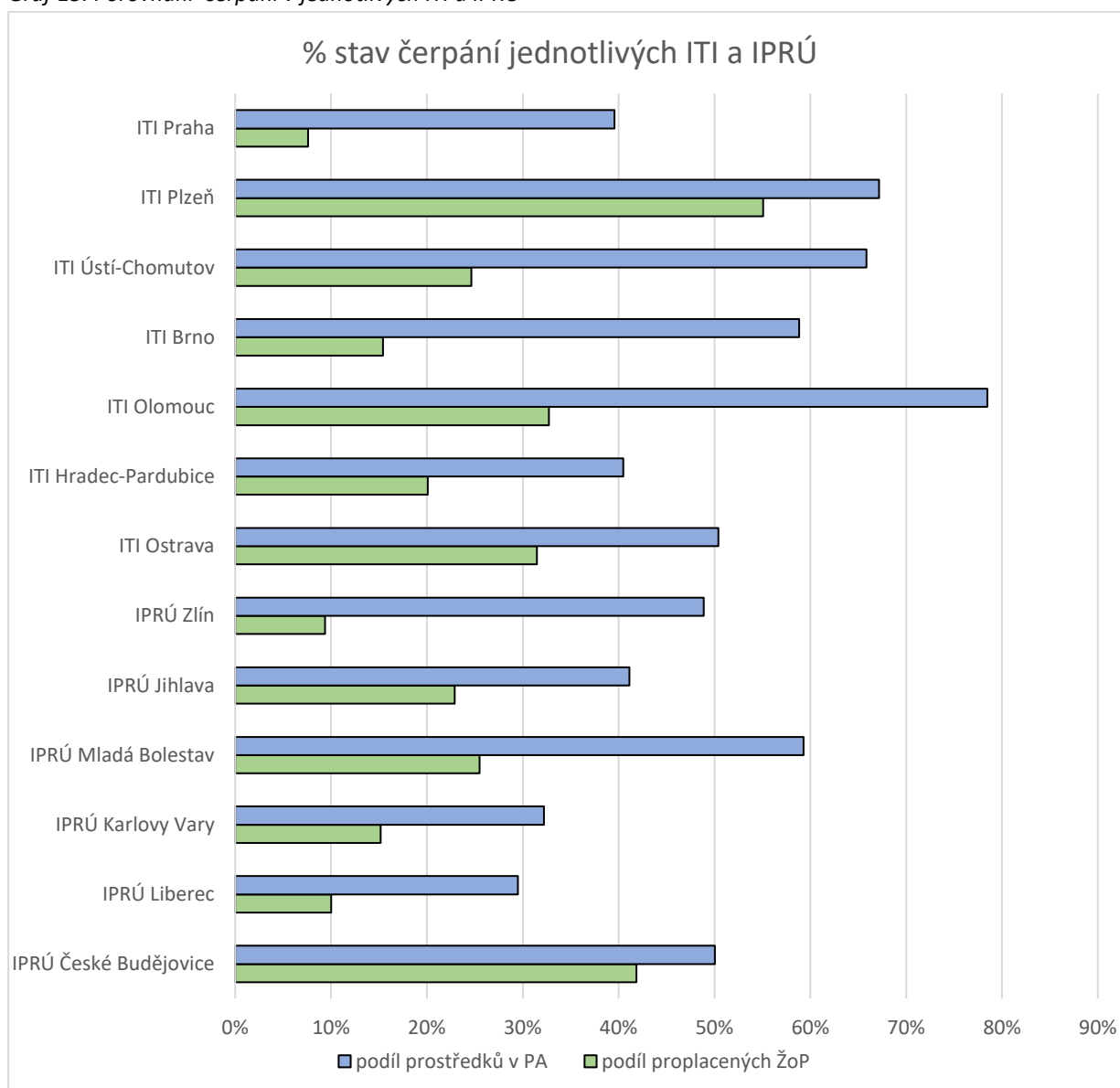


Zdroj: MS2014+

Pokud budeme porovnávat postup čerpání vyčleněných alokací v jednotlivých SC (viz. Graf 12), můžeme konstatovat, že největší měrou se v současnosti na čerpání ITI a IPRÚ podílí aktivity zaměřené na školství (SC 2.4), ve kterém se nachází již téměř 70 % prostředků v projektech s vydaným Právním aktem a více než 30 % je již proplaceno příjemcům. Naopak nejpomaleji dochází k závazkování v oblasti sociálního podnikání (SC 2.2), kde je v projektech s vydaným PA pouze 28 % vyčleněné alokace. Proplácení projektů je nejpomalejší v oblasti sociálních služeb a infrastruktury.

Když naopak stav čerpání porovnááme z pohledu pokroku jednotlivých strategií, lze konstatovat, že z pohledu závazkování si nejlépe vede ITI Olomouc s téměř 80 % alokace v projektech s PA, což je vzhledem ke zpoždění v realizaci IN velmi dobrý výsledek. Obecně lze říci, že v tomto ohledu je stav IN velmi dobrý, jelikož ve všech případech se objemy pohybují okolo 40 % a výše. Pokud budeme porovnávat podíl proplacených prostředků, pak jsou rozdíly větší, přičemž nejlépe si vede ITI Plzeň s více než 55 % alokace proplacené příjemcům, naopak na opačné straně pelotonu, v rozmezí 8 % až 10 %, se pohybuje více integrovaných nástrojů, například IPRÚ Zlín, IPRÚ Liberec, či ITI Praha.

Graf 13: Porovnání čerpání v jednotlivých ITI a IPRÚ

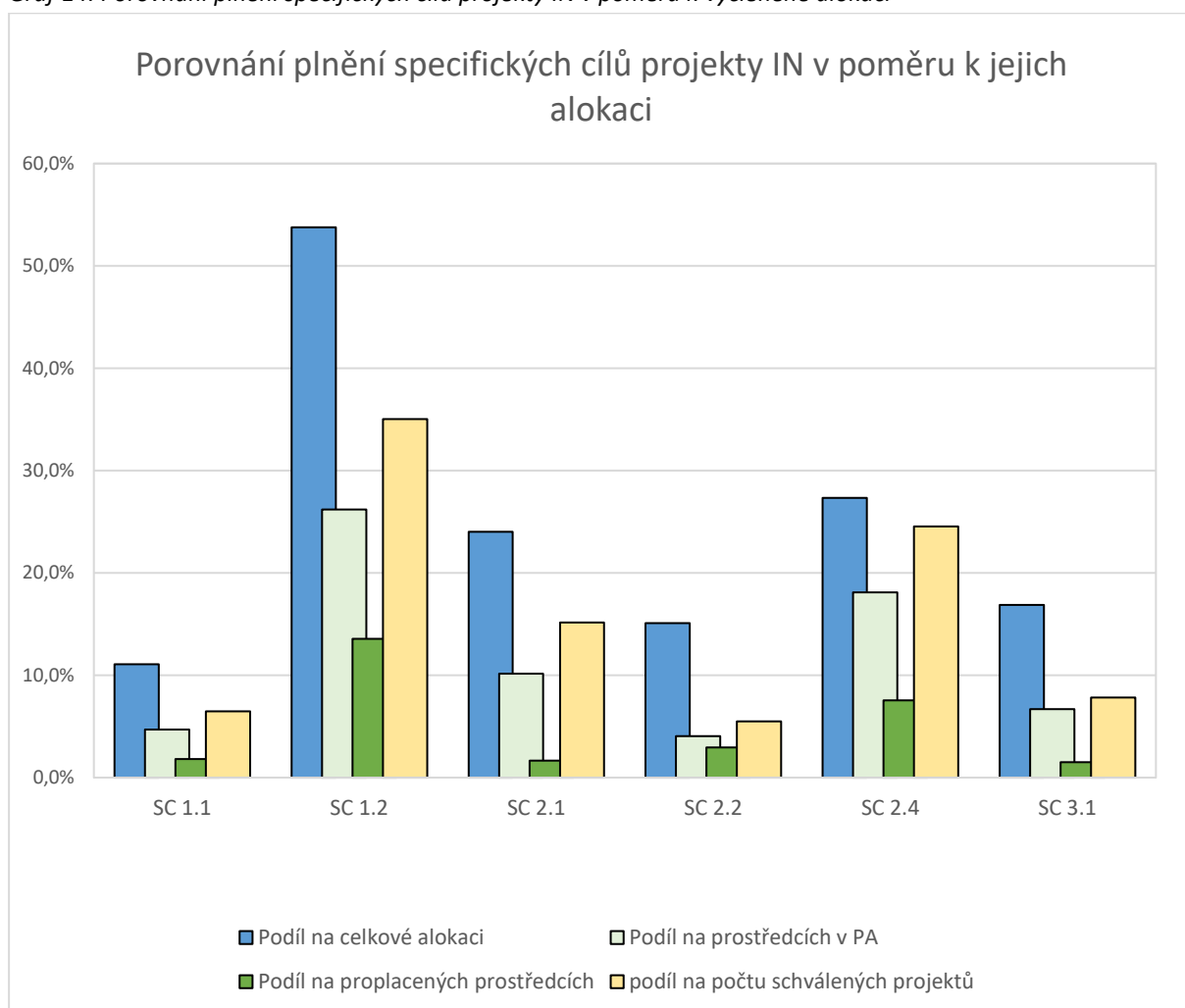


Zdroj: MS2014+

5.4.3 Přínos k plnění programu jako celku

V minulých podkapitolách jsme komparativně porovnávali čerpání jednotlivých IN vůči sobě navzájem nebo v jednotlivých aktivitách (specifických cílech). Co ale uvidíme v případě, že se na pokrok čerpání podíváme optikou stavu celého programu - nakolik integrované nástroje napomáhají k plnění cílů napříč SC, pokud zohledníme objem jejich alokace? Na tu to otázku se snaží odpovědět Grafy 14 a 15. Tyto dva grafy obsahují 4 sloupce – modrý sloupec je referenční, zobrazuje podíl IN na celkové alokaci jednotlivých SC., další sloupce s ním porovnávané. Zeleně jsou zobrazeny stavy finančních prostředků – podíl IN na prostředcích v PA a podíl IN na proplacených prostředcích. Žluté sloupce prezentují počet schválených projektů – pokud jsou sloupce vyšší, znamená to, že v dané dimenzi (aktivitě) je v současnosti relativně vyčerpáno více, než pokud je celkový podíl (nebo je relativně v dané oblasti více projektů). Graf 14 nám tedy říká, že největší disparita v čerpání nastává ve SC 2.2 (soc. podnikání) a SC 3.1 (památky), ale zároveň ve všech případech dochází k podpoře větších projektů, tudíž je pomalejší míra realizace pochopitelná. Nejrychlejší pokrok je naopak v oblasti školství (SC 2.4), kde je relativně proplaceno nejvíce prostředků ze všech SC.

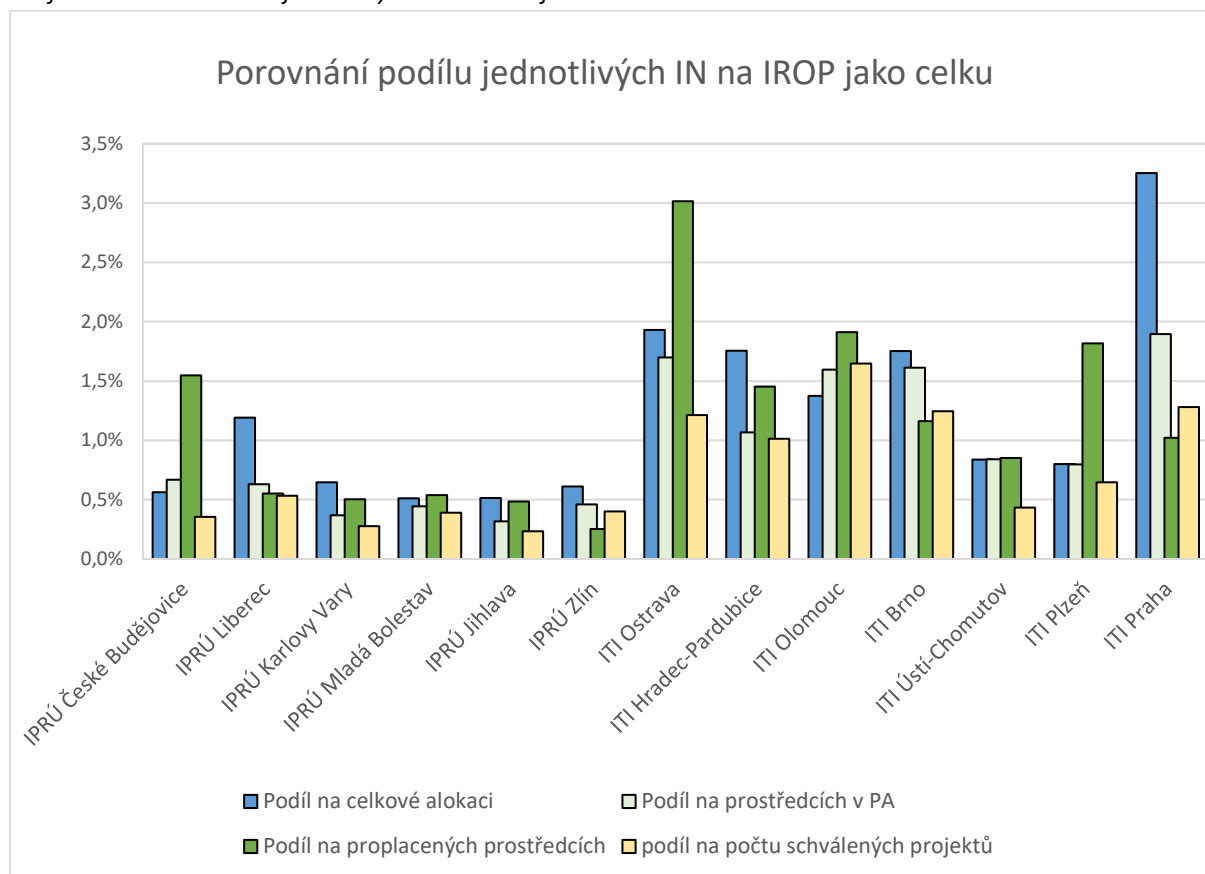
Graf 14: Porovnání plnění specifických cílů projekty IN v poměru k vyčleněné alokaci



Zdroj: MS2014+

Graf 15 analogicky zobrazuje, jak se na plnění programu relativně podílejí jednotlivé Strategie. Vidíme zde, že nejvíce k cílům programu v oblasti proplacených prostředků přispívá IPRÚ České Budějovice, ITI Ostrava a ITI Plzeň, které výrazně překračují svůj ideální podíl stanovený jim přidělenou alokací.

Graf 15: Porovnání stavu jednotlivých IN na IROP jako celku



Zdroj: MS2014+

Bariéry čerpání

Mimo již zmíněného zpoždění procesu zahájení implementace IN a s tím související další návazné kroky v jejich realizaci, jsou v rámci projektů IN identifikovány obdobné bariéry jako u individuálních projektů, kdy dochází k posunu samotné realizace projektů z důvodů zpoždění stavebních prací nebo nutnosti opakování výběrových řízení. Významnou bariérou v čerpání je i složitější administrativní proces integrovaných nástrojů z důvodu zapojení více subjektů do jejich implementace, včetně procesů odehrávajících se na úrovni nositelů IN. Postupné úpravy MS2014+ ve vztahu k IN z důvodu jejich rozdílného nastavení napříč jednotlivými operačními programy mají vliv na případné zpomalení nebo pozastavení některých procesů do doby jejich vyřešení. V neposlední řadě se ŘO IROP potýká s předkládáním stejných nebo částečně totožných projektů do výzev individuálních i integrovaných, kdy je tímto silně zatížen proces jejich administrace.

5.5 PRIORITYNÍ OSA 4: KOMUNITNĚ VEDENÝ MÍSTNÍ ROZVOJ

5.5.1 SPECIFICKÝ CÍL 4.1: POSÍLENÍ KOMUNITNĚ VEDENÉHO MÍSTNÍHO ROZVOJE ZA ÚČELEM ZVÝŠENÍ KVALITY ŽIVOTA VE VENKOVSKÝCH OBLASTECH A AKTIVIZACE MÍSTNÍHO POTENCIÁLU

- Příjemci: množina oprávněných žadatelů se shoduje se sjednocením množin žadatelů SC 1.2, 1.3, 2.1, 2.2, 2.3, 2.4, 3.1 a 3.3, jejichž aktivity jsou zahrnuty ve specifickém cíli 4.1.
- Podporované aktivity: V tomto specifickém cíli budou podporovány aktivity z prioritních os 1, 2 a 3, které budou mít zřetelný dopad na venkovské oblasti a přispějí k vytváření pracovních příležitostí, rozvoji místní ekonomiky, infrastruktury a občanské vybavenosti ve venkovských oblastech.
- Alokace SC: 7 799 205 339 Kč

Celá prioritní osa čtyři je oproti ostatním částem programu ve specifické situaci, která přispěla k opožděnému náběhu čerpání. Podmínkou pro zahájení hodnocení strategií CLLD byla standardizace MAS. Tuto standardizaci provádělo Ministerstvo zemědělství, k jejímu dokončení došlo začátkem roku 2016. Druhou podmínkou pro zahájení hodnocení byla technická připravenost systému k danému hodnocení strategií CLLD. Standardizaci prošlo celkem 180 MAS, z toho 179 MAS předložilo svoji strategii CLLD k hodnocení. Hlavním důvodem nastíněného stavu je celkové 1,25 roku zpoždění v procesu hodnocení strategií CLLD na úrovni MMR – Odboru regionální politiky a řídicích orgánů (PRV - EAFRD, OPŽP - ERDF). Jako další důvod můžeme označit nekvalitně zpracované strategie CLLD, které byly často vráceny MAS k přepracování, ačkoli ze strany řídicích orgánů probíhaly od konce roku 2014 až do vyhlášení výzvy workshopy pro přípravu a zpracování těchto strategií.

V tomto programovém období byl integrovaný nástroj CLLD rozšířen i do jiných fondů a operačních programů. Řídicí orgány i jednotlivé MAS se učily pracovat s novými postupy, které s touto implementací vyvstaly. První výzva na předkládání strategií CLLD byla vyhlášena 1. 8. 2015 (otevřená od 1. 9. 2015) a uzavřená 31. 3. 2016. Řídicí orgán IROP zároveň 30. 9. 2015 vyhlásil výzvu na zajištění provozu MAS. MAS mohly žádosti na zajištění svého provozu podávat již v době, kdy měly v procesu hodnocení svoji strategii CLLD. Původní předpoklad byl, že hodnocení bude dokončeno cca do jednoho roku od vyhlášení výzvy. I z tohoto důvodu měly některé strategie CLLD své finanční plány nastaveny tak, že se první čerpání realizovaných projektů předpokládalo převážně až v roce 2017, kdy se počítalo s tím, že v roce 2016 dojde k vyhlášení prvních výzev MAS a k následnému hodnocení projektů.

Po první výzvě na předkládání strategií CLLD byly vyhlášeny další 2 výzvy s termíny od 11. 5. 2016 do 31. 12. 2016 a od 17. 5. 2017 do 11. 12. 2017. Každá výzva na předkládání strategií CLLD obnášela proces kontroly formálních náležitostí a přijatelnosti a také proces věcného hodnocení. Tyto kontroly probíhaly ve třech kolech. V prvním kole věcného hodnocení se podařilo schválit pouze 4 strategie, ve druhém kole 39 strategií a zbývající strategie až v kole třetím. Navíc 16 strategií bylo předloženo do více výzev na předkládání strategií. ŘO IROP tak hodnotil 558 verzí strategií CLLD. Hodnocení strategií CLLD bylo po celou dobu optimalizováno z hlediska zátěže na nositele strategie i jednotlivé řídicí orgány. Nicméně teprve až k 21. 12. 2017 byla schválena poslední strategie CLLD. ŘO IROP termíny v hodnocení strategií CLLD v ojedinělých případech překročil, ve většině případů se díky zapojení volných kapacit napříč všemi odděleními do procesu hodnocení dařilo lhůty oproti stanoveným zkracovat.

Schváleno bylo 178 strategií CLLD ze 179 předložených, jedna strategie nespĺnila podmínky věcného hodnocení. Všechny 178 strategií CLLD cílí do IROP, do specifického cíle 4.1. Po schválení strategií CLLD mohly být MAS vydány Akceptační dopisy a MAS mohly začít vyhlášovat výzvy. První výzvy MAS tak byly vyhlášeny až v únoru 2017, kdy tomuto vyhlášení předcházelo schvalování interních postupů MAS ze strany ŘO IROP, které trvalo v průměru 2 měsíce, v některých případech i déle a to na základě počtu připomínkových kol.

Většina výzev MAS byla vyhlášena v průběhu roku 2018. Celkem bylo ve SC 4.1 vyhlášeno 9 výzev. Všechny výzvy jsou stále otevřené, příjem žádostí o podporu bude ukončen 31. 12. 2019. Předložené projekty jsou nejprve hodnoceny MAS a poté CRR. Zpoždění při schvalování strategií odpovídá posun v realizaci projektů, čerpání výdajů a tedy i plnění finančního milníku. Z výše uvedeného je zřejmé, že zatímco v roce 2017 stále probíhal proces hodnocení integrovaných strategií a v březnu 2017 bylo schváleno pouze 19 integrovaných strategií, tak v současnosti je tento SC v diametrálně odlišné situaci, kdy již reálně MAS vyhláší své výzvy. V realizaci se právě nachází 916 projektů s vydaným PA v celkovém objemu 2 mld. Kč EFRR. Dokončeno a proplaceno příjemcům je k březnu 2019 celkem 383 projektů v souhrnném objemu 704 mil. Kč z EFRR, což tvoří 8 % veškerých alokovaných prostředků ve SC 4.1. Oproti jiným SC je nyní náběh počtu projektů velmi rychlý a postupně dochází k relativnímu přiblížení implementačního cyklu ke zbytku programu.

Tabulka 25: Údaje o projektech a alokaci SC 4.1

Údaje o projektech a alokaci SC 4.1 (EFRR)								
Alokace SC		Projektů s vydaným PA			Fyzicky ukončené projekty (PP40+)			
7 799 205 339 Kč		Počet	Vázané Prostředky	Podíl vázaných prostředků	Počet	Vázané Prostředky	Podíl vázaných prostředků	
Název vyhlášené výzvy IROP	Alokace výzvy EFRR							
45. výzva IROP - Podpora pořizování a uplatňování dokumentů územního rozvoje - integrované projekty CLLD - SC 4.1	20 982 000 Kč	3	1 534 136 Kč	7%	0	0 Kč	0%	
53. výzva - Udržitelná doprava - integrované projekty CLLD - SC 4.1	2 910 314 000 Kč	331	806 298 924 Kč	28%	165	354 813 738 Kč	12%	
55. výzva IROP - Kulturní dědictví - integrované projekty CLLD - SC 4.1	290 938 000 Kč	22	69 160 844 Kč	24%	2	7 251 477 Kč	2%	
62. výzva IROP - Sociální infrastruktura - integrované projekty CLLD - SC 4.1	1 520 000 000 Kč	120	244 633 313 Kč	16%	41	48 755 398 Kč	3%	
65. výzva IROP - Sociální podnikání - integrované projekty CLLD - SC 4.1	423 735 000 Kč	15	34 331 307 Kč	8%	2	4 572 074 Kč	1%	
68. výzva IROP - Zvyšování kvality a dostupnosti infrastruktury pro vzdělávání a celoživotní učení - integrované projekty CLLD - SC 4.1	2 482 425 000 Kč	345	747 152 944 Kč	30%	139	241 943 427 Kč	10%	
69. výzva IROP - Integrovaný záchranný systém - integrované projekty CLLD - SC 4.1	404 711 000 Kč	80	164 636 828 Kč	41%	34	46 879 897 Kč	12%	
71. výzva IROP - Deinstitutionalizace psychiatrické péče - integrované projekty CLLD - SC 4.1	24 764 000 Kč	0	0 Kč	0%	0	0 Kč	0%	
85. Výzva IROP - Sociální bydlení - CLLD - SC 4.1	380 000 000 Kč	0	0 Kč	0%	0	0 Kč	0%	
Alokace vyhlášených výzev:	8 457 869 000 Kč	916	2 067 748 295 Kč	24%	383	704 216 012 Kč	8%	
Podíl vázaných na alokaci Specifického cíle:		27%			9%			

Zdroj: MS2014+

Tabulka 26: Indikativní rozdělení alokace podle věcných SC IROP

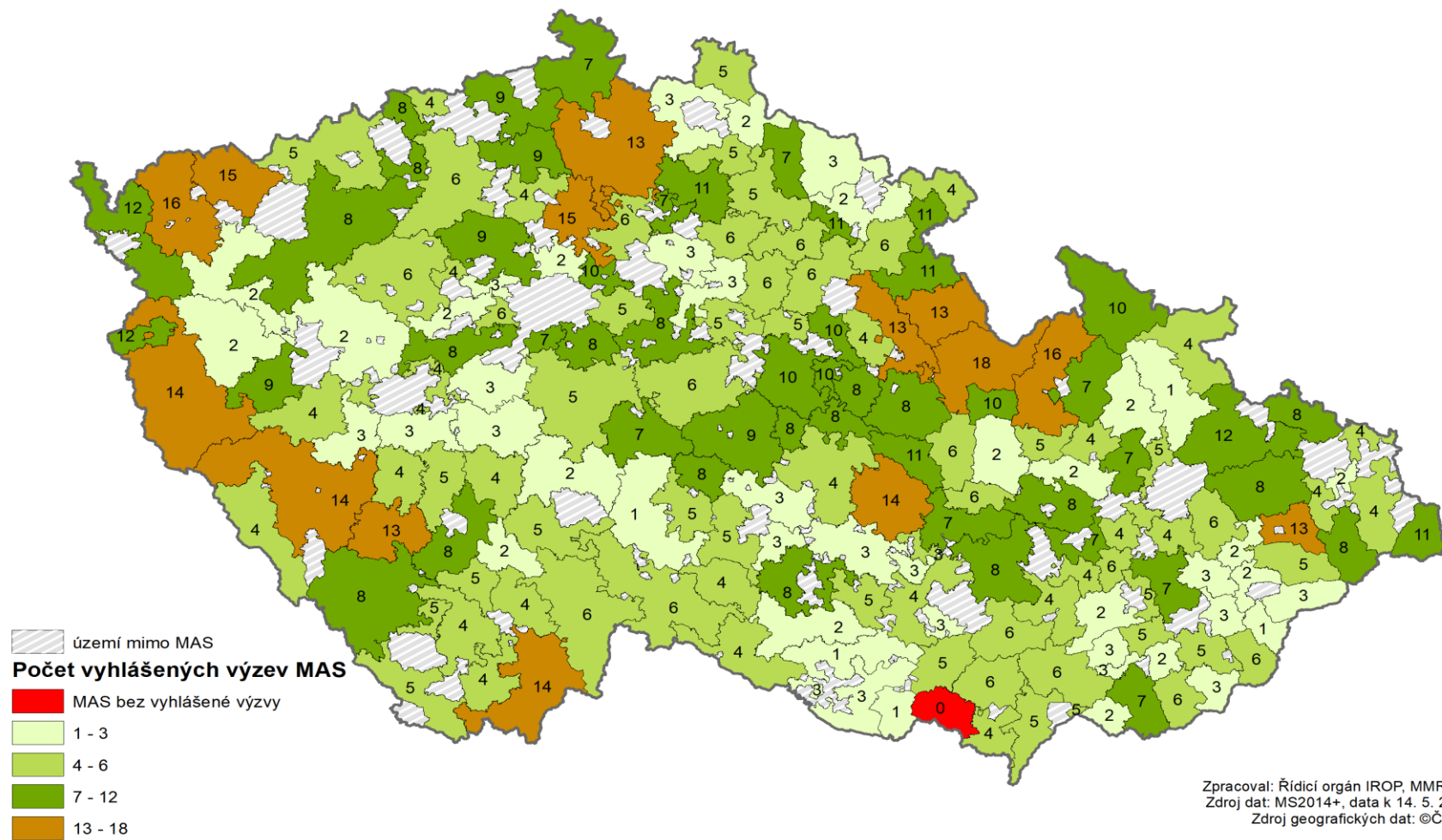
SC	EFRR	CZV	Poměr
4.1 (1.2)	2 910 313,85 Kč	3 063 488,26 Kč	35,8%
4.1 (1.3)	404 711,34 Kč	426 011,94 Kč	5,0%
4.1 (2.1)	1 573 626,70 Kč	1 656 449,16 Kč	19,4%
4.1 (2.2)	423 734,62 Kč	446 036,44 Kč	5,2%
4.1 (2.3)	24 763,50 Kč	26 066,84 Kč	0,3%
4.1 (2.4)	2 482 424,82 Kč	2 613 078,76 Kč	30,5%
4.1 (3.1)	290 938,10 Kč	306 250,63 Kč	3,6%
4.1 (3.3)	20 982,21 Kč	22 086,54 Kč	0,3%

Zdroj: Data strategií v MS2014+ platná k lednu 2019

Ve specifickém cíli 4.1 je možné na základě analyzovaných programových rámců říci, že největší zájem místních akčních skupin (MAS) je o SC 1.2, SC 2.1 a SC 2.4, průměrný zájem evidujeme o SC 1.3 a SC 2.2. Prozatím nejnižší zájem vykazují MAS o SC 2.3, SC 3.1 a SC 3.3.


Zatímco některé MAS již vyhlásují výzvy – k 22. 5. jich bylo vyhlášeno celkem 487, z čehož 398 bylo ukončených. Regionální rozvrstvení těchto výzev a projektů je zobrazeno níže v mapě ČR. Schválené MAS, které zatím nevyhlásily výzvy, se nyní soustředí na tvorbu interních postupů a preferenčních kritérií, které konzultují s pracovníky ŘO a zároveň připravují vlastní výzvy na aktivity, které popsaly ve svých strategiích. Tyto výzvy se po finalizaci a kontrole za strany ŘO zadávají do systému MS2014+, kde jsou podřazeny výzvám členěným dle jednotlivých aktivit.

Stav administrace CLLD v IROP - výzvy MAS

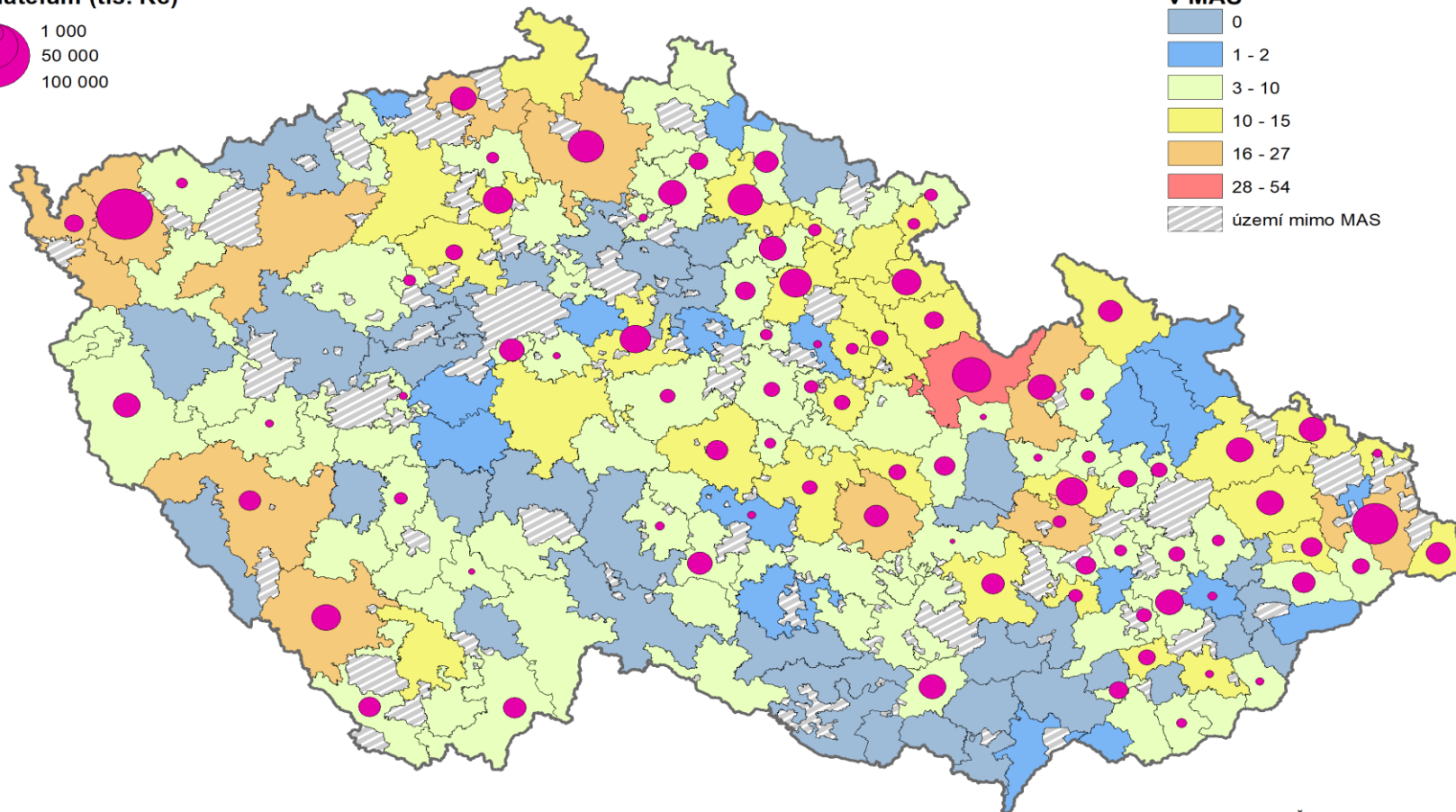
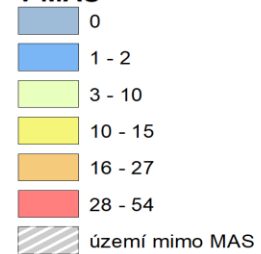


Stav administrace CLLD v IROP

Objem proplacených prostředků
žadatelům (tis. Kč)



Schválené projekty ŘO IROP
v MAS



Zpracoval: Řídicí orgán IROP, MMR ČR
Zdroj dat: MS2014+, data k 14. 5. 2017
Zdroj geografických dat: ©ČÚA

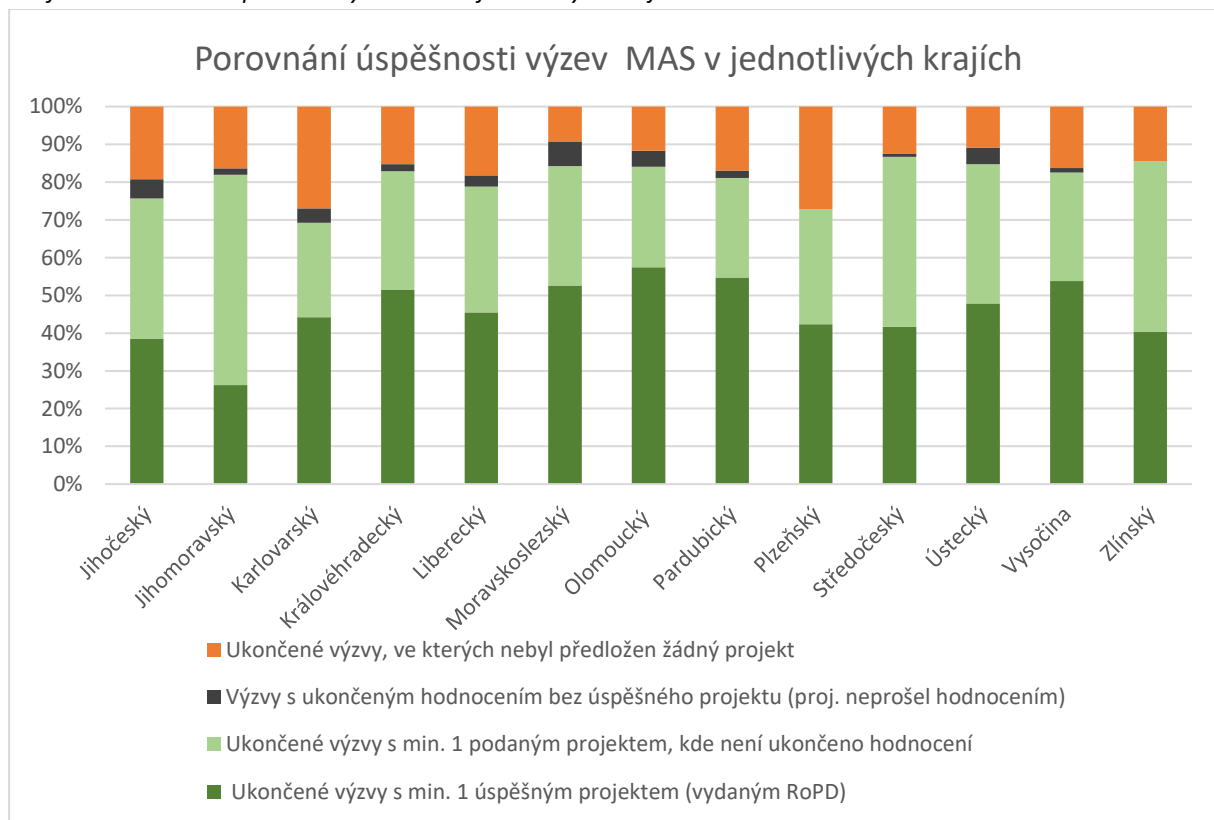
Seznam MAS k mapě zobrazující Stav administrace CLLD v IROP

1 Posázaví o.p.s.	30 MOST Vysočiny, o.p.s.	61 Střední Povltaví z. s.	91 Brána Brněnska, z.s.	123 Naděje o.p.s.	154 Jemnicko, o.p.s.
2 Lípa pro venkov z.s.	31 Vodňanská ryba, z.s.	62 Krajina srdce, z.s.	92 Jižní Haná o. p. s.	124 Podhůří Železných hor o.p.s.	155 Mezi Úpou a Metují, z. s.
3 Říčansko o.p.s.	32 Valašsko - Horní Vsacko, z.s.	63 Podhorácko, o.p.s.	93 Bojkovska, z.s.	125 Podhostýnska, z. s.	156 Laško, z. s.
4 Slezská brána, z. s.	33 Havlíčkův kraj, o.p.s.	64 Mikroregionu Telčsko, z. s.	94 Hornolidečska, z.s.	126 Sdružení Západní Krušnohoří, z.s.	157 Šumperký venkov, z. s.
5 Přemyslovské střední Čechy o.p.s.	34 Jablunkovsko, z. s.	65 Lužnice, z.s.	95 Stolové hory, z. s.	127 Vincenze Priessnitz pro Jesenicko, o.p.s.	158 Kyjovské Slovácko v pohybu, z. s.
6 Dolnobřežansko o.p.s.	35 Pomalší o.p.s.	66 Královská stezka o.p.s.	97 Podřípsko, z.s.	128 Střední Haná, o.p.s.	159 Boleslavsko z.ú.
7 Sokolovsko o.p.s.	36 Frýdlantsko - Beskydy z.s.	67 Partnerství venkova, z. s.	98 Skutečsko, Košumbersko a Chrastcko, z.s.	129 OSLAVKA o.p.s.	160 Karlštejnsko, z.ú.
8 LAG Podralsko z. s.	37 POLIČSKO z.s.	68 Východní Slovácko, z.s.	99 Litomyšlsko o.p.s.	130 Luhačovské Zálesí, o.p.s.	161 Lednicko-valtický areál, z.s.
9 21, o.p.s.	38 Moravská cesta, z. s.	69 Hranicko z. s.	100 SVATOVÁCLAVSKO, z.s.	131 Blatensko, o.p.s.	162 Hlučínsko z.s.
10 Zlatá cesta, o.p.s.	39 Labské skály, z.s.	70 Brána Vysočiny, z.s.	101 svatého Jana z Nepomuku, z.s.	132 Bystřička, o.p.s.	163 Opavsko z.s.
11 Podlipansko, o.p.s.	40 Český les, z. s.	71 VLTAVA, z.s.	102 Rokytná, o.p.s.	133 Bobrava, z.s.	164 Hrubý Jeseník, z.s.
12 BRÁNA PÍSECKA z.s.	41 Bohdanečsko, z. s.	72 Živé pomezí Krumlovsko-Jevišovicko, z.s.	103 Moravskotřebovsko a Jevišcko o.p.s.	134 Krkonoše, z. s.	165 Mezi Hradý, z.s.
13 Regionu Poodří, z.s.	42 ORLICKO, z.s.	73 Region Kunětické hory, z.s.	104 Šternbersko o.p.s.	135 Vyškovsko, z.s.	166 Sedličansko, o.p.s.
14 Prostějov venkov o.p.s.	43 Broumovsko+, z. s.	74 Železnohorský region, z.s.	105 Český Západ, z.s.	136 Otevřené zahrady Jičínska z. s.	167 - Střední Polabí, z.s.
15 Království - Jestřebí hory, o.p.s.	44 Frýdlantsko, z.s.	75 Třeštsko, o.p.s.	106 Podještědí, z.s.	137 Dolní Poolšaví, z.s.	168 Lanškrounsko, z.s.
16 - Partnerství Moštěnka, o.p.s.	45 Zubří země, o.p.s.	76 Hlinecko, z. s.	107 Ekoregion Úhlava, z.s.	138 Aktivios, z.s.	169 Podbrněnsko, spolek
17 Achát z.s.	46 MORAVSKÁ BRÁNA, z.s.	77 Brdy - Vltava o.p.s.	108 Rožnovsko, z.s.	139 Dolní Morava, z. s.	170 Hornácko a Ostrožsko z.s.
18 SVATOJIŘSKÝ LES, z.s.	47 Ploština, z. s.	79 LEADER - Loucko, z. s.	109 Mohelnicko, z.s.	140 Hanácké Království, z.s.	171 RÝMAŘOVSKO, o.p.s.
19 Moravský kras z.s.	48 Vladař o.p.s.	80 Česká Kanada o.p.s.	110 Rozvoj Tanvaldska z.s.	141 Mezilesí, z.s.	172 Mladoboleslavský venkov, z.ú.
20 Krušné hory, o.p.s.	49 Kelečsko - Ležensko - Starojicko, z.s.	81 Českomoravské pomezí o.p.s.	111 Společná CIDLINA, z.s.	142 Rakovnicko o. p. s.	173 Mikulovsko o.p.s.
21 Hrušovansko, z. s.	50 Třeboňsko o.p.s.	82 Šumavsko, z.s.	112 Region HANÁ, z. s.	143 Brdy, z.ú.	174 Via rustica z.s.
22 Rozvoj Krnovska o.p.s.	51 Vyhlídky,z.s.	83 "Přidte pobejt!" z. s.	113 Blanský les - Netolicko o.p.s.	144 Slavkovské bojiště, z.s.	175 Hustopečsko, z. s.
23 Sdružení Růže z.s.	53 Boskovicko PLUS, z. s.	84 Uničovsko, o.p.s.	114 Radbuza, z.s.	145 Podchlumí, z. s.	176 rozvoj Kladenska a Prahy-západ, z.s.
24 Sdružení SPLAV, z.s.	54 CÍNOVECKO o. p. s.	85 Jihozápad o.p.s.	115 Holicko, o.p.s.	146 Společnost pro rozvoj Humpolecka, z.s.	177 Hřiběcí hory, z.s.
24 PODBRDSKO, z.s.	55 Střední Vsetínsko, z. s.	86 Region Pošembeří o.p.s.	116 Hanácký venkov, z. s.	147 Zálabí, z. s.	178 Královédvorsk, z. s.
25 Vizovicko a Slušovicko, o.p.s.	56 POŠUMAVÍ, zapsaný spolek	87 Nad Prahou o.p.s.	117 Obecně prospěšná společnost pro Český ráj	148 Strážnicko, z.s.	179 Brána do Českého ráje, z.s.
26 Rozkvět, z.s.	57 Svitava z. s.	88 NAD ORLICÍ, o.p.s.	118 Kraj živých vod, z.s.	149 Staroměstsko, z.s.	180 Světovina o.p.s.
27 POHODA venkova, z.s.	58 SERVISO, o. p. s.	89 Šipka, z. s.	119 Chrudimsko, z.s.	150 Bohumínsko, z.s.	
28 České středohoří, z.s.	59 Blaník, z. s.	90 Strakonicko, z.s.	120 Hradecký venkov o.p.s.	151 Severní Chřiby a Pomoraví, z.s.	
29 Pobeskydí, z. s.	60 Znojemské vinařství, z.s.	.	122 Hlubočko - Lišovsko o.p.s.	152 Buchlov, z.s.	

Bariéry plnění SC 4.1

Již překonanou překážkou v realizaci aktivit směřujících k naplnění SC 4.1 byla náročnost přípravy a následně proces schvalování integrovaných strategií MAS. V této fázi získala realizace opatření kumulativní zpoždění proti harmonogramu i Strategickému realizačnímu plánu. Optimalizací procesu schvalování a intenzivní konzultační činností směřovanou k tvorbě kvalitních integrovaných strategií se situace v průběhu sledovaného období zlepšila a první podvýzvy MAS začaly být vyhlašovány v průběhu února 2017. Nicméně začátek procesu vyhlašování podvýzev přineslo další administrativní zátěž spočívající v samotné kontrole výzev po metodické a technické stránce, kterému předcházela kontrola a schvalování interních postupů MAS, tedy nastavení procesů, jak MAS bude postupovat při hodnocení a výběru projektů. Veškerá dokumentace jak k interním postupům MAS, tak k výzvám MAS je kontrolována pracovníky ŘO, čímž se svým rozsahem do popředí dostává problém chybějících personálních kapacit. Pro ilustraci – do května 2019 byl vyhlášeno 1098 Podvýzev MAS. Každou jednu podvýzvu bylo nutné na úrovni ŘO zkontrolovat, a to jak po metodické, tak po technické stránce v monitorovacím systému. Problémem je, kromě absolutního počtu výzev, i jejich úspěšnost, z 972 ukončených výzev v téměř 20 % (u 181 výzev) nedošlo k podání, či schválení projektu, což ve většině případů znamená neefektivní tvorbu a posléze i kontrolu nové výzvy. Graf 16 prezentuje dimenzi úspěšnosti výzev po jednotlivých krajích – je zde vidět, že není přílišný rozdíl mezi úspěšností podvýzev MAS, což bohužel platí i pro neúspěšné (prázdné) podvýzvy. Z těchto důvodů v některých případech naráží čerpání ve SC 4.1 na nedostatečné kapacity a to jak na straně MAS, tak na straně ŘO IROP.

Graf 16: Porovnání úspěšnosti výzev MAS v jednotlivých krajích

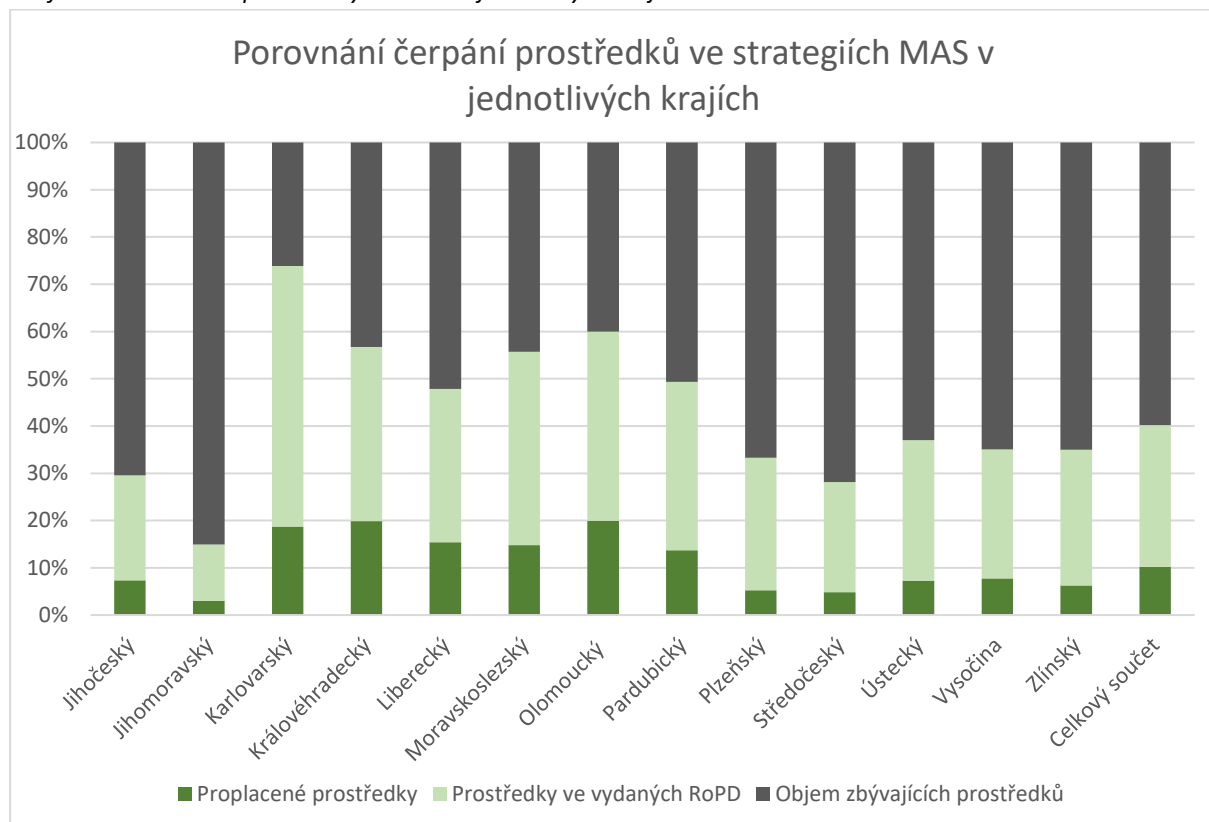


Zdroj: MS2014+

I přes výše zmíněné překážky, které zpomalují čerpání v tomto SC, došlo v minulém roce k prudkému nárůstu proplacených (10%) a zazávkovaných prostředků (více jak 40%), viz Graf 17, který kromě celkové hodnoty porovnává také čerpání v jednotlivých krajích. Zde se již ukazují větší rozdíly než v případě porovnání podvýzev MAS. Nejúspěšnějšími kraji, co se týče podílu prostředků vázaných v právních aktech a vyčerpaných prostředcích, jsou kraje Olomoucký a Karlovarský. Vzhledem k dynamice nárůstu počtu projektů a výzev (a s rostoucí

zkušeností na straně administrativního zajištění MAS) se dá očekávat, že SC 4.1 se během příštích 12 měsíců dostane na úroveň ostatních SC a většina prostředků bude zazávazkována v projektech s vydaným RoPD.

Graf 17: Porovnání úspěšnosti výzev MAS v jednotlivých krajích



Zdroj: MS2014+

Bariéry týkající se samotné realizace projektů jsou shodné s bariérami aktivit v ostatních SC IROP, primárně jde o přehřátý dodavatelský a stavební trh, což má za následek nutnost opakovat výběrová řízení, čímž dochází k posunům harmonogramů projektů. Zároveň se ŘO IROP potýká s předkládáním stejných nebo částečně totožných projektů do výzev individuálních i integrovaných. Společně s nositeli nástroje CLLD, zástupci místních akčních skupin a žadateli v jejich území, je toto eliminováno snahou o maximální etapizaci jednotlivých projektů. Průběžně jsou umožňovány i změny integrovaných strategií tak, aby zohledňovaly aktuální absorpční kapacitu v území i s ohledem na připravenost projektů.

5.5.2 SPECIFICKÝ CÍL 4.2: POSÍLENÍ KAPACIT KOMUNITNĚ VEDENÉHO MÍSTNÍHO ROZVOJE ZA ÚČELEM ZLEPŠENÍ ŘÍDÍCÍCH A ADMINISTRATIVNÍCH SCHOPNOSTÍ MAS

- Příjemci: Místní akční skupiny, které získaly Osvědčení o splnění standardů MAS.
- Podporované aktivity: Přípravné podpůrné činnosti MAS, provozní činnosti MAS a animace MAS.
- Alokace SC: 2 197 387 278 Kč

Tabulka 27: Údaje o projektech a alokaci SC 4.2

Údaje o projektech a alokaci SC 4.2 (EFRR)							
Alokace SC		Projekty s vydaným PA			Fyzicky ukončené projekty (PP40+)		
Název vyhlášené výzvy IROP	Alokace výzvy EFRR	Počet	Vázané Prostředky	Podíl vázaných prostředků	Počet	Vázané Prostředky	Podíl vázaných prostředků
6. výzva V IROP - PROVOZNÍ A ANIMAČNÍ VÝDAJE - SC 4.2	2 143 020 000 Kč	231	1 747 267 351 Kč	82%	51	154 880 569 Kč	7%
Podíl vázaných na alokaci Specifického cíle:		80%			7%		

Zdroj: MS2014+

Ve SC 4.2 byla vyhlášena pouze jedna výzva, jedná se o výzvu č. 6, která je určena na podporu provozních a animačních výdajů Místních akčních skupin (MAS). Příjem žádostí o podporu v této výzvě bude ukončen 30. 6. 2019. V tomto specifickém cíli je čerpání závislé na průběhu schvalování strategií MAS, protože možnost čerpat prostředky se jednotlivým MAS otevírá až po úspěšné finalizaci strategie a jejím podání do hodnotícího procesu. Poté, co došlo ke schválení 178 strategií a téměř všechny jsou v realizaci, nastal stabilní zájem o čerpání. Chybí pouze jedna strategie, která náleží spící MAS Mikulovsko, K březnu 2019 bylo podáno celkem 312 žádostí o podporu, ve 231 případech byla již vydána rozhodnutí o poskytnutí dotace v celkovém objemu 1,7 mld. Kč z EFRR, což odpovídá 82 % alokace daného SC a 24 žádostí se stále nachází v procesu hodnocení. Některé MAS již podávají své navazující projekty na podporu své provozní a animační činnosti, z toho důvodu je připravována revize, ve které dojde k navýšení alokace výzvy na celkovou alokaci SC 4.2.

Tabulka 28: Věcné plnění SC 4.2

Věcné plnění SC 4.2 k 10. 3. 2019 - Kumulativní cílové hodnoty projektů								
Název Indikátoru	Milník	Cíl Prog.	Dosažená hodnota 2018	Poměr dosažené k cílové hodnotě	Poměr dosažené k milníku	Cílové hodnoty projektů v pozitivních stavech		
						Cílové hodnoty projektů s vydaným PA (PP30+)		
						2019	2020-2023	Poměr k cílové h.
82000 - Počet uskutečněných školení, seminářů, workshopů a konferencí (Aktivity)		5728	1482	26%	-	1 553	5 661	98,8%
						1508	5243	91,5%
93508 - Počet úspěšně zrealizovaných výzev místní akční skupinou (výzvy)		2 506	572	23%	-	740	3 035	121,1%
						724	2783	111,1%

Zdroj: MS2014+

Věcné plnění SC 4.2, které prezentuje Tabulka 28, sledují dva indikátory. Jedná se o indikátor 82000 – Počet uskutečněných školení, seminářů, workshopů a konferencí a indikátor 93508 – Počet úspěšně zrealizovaných výzev místních akčních skupin. V roce 2018 byla hodnota indikátoru 82000 – Počet uskutečněných školení, seminářů, workshopů a konferencí 1482, což tvoří 26 % plánované cílové hodnoty. Příjemci se ve svých projektech s vydanými PA zavázali uspořádat 5243 těchto akcí, čímž by měla být v roce 2023 cílová hodnota tohoto indikátoru dosažena z 91,5 %. Druhý monitorovací indikátor je k 10. 3. 2019 splněn na 23 % předpokládané cílové hodnoty. Tabulka 28 však ukazuje predikci, která prezentuje, že cílová hodnota tohoto indikátoru by měla být s rezervou naplněna.

Bariéry se týkají průběžného čerpání, které je závislé na realizaci samotné strategie a to nejen k IROP, ale i vůči ostatním řídicím orgánům. Jedná se o dílčí aktivity, které z důvodu zpoždění na straně implementace samotných strategií CLLD, jsou realizovány i v tomto SC 4.2 se zpožděním. Zároveň se jedná o provozní a animační výdaje místních akčních skupin, které budou čerpány v průběhu celého programového období. ŘO IROP se ve vztahu k tomuto specifickému cíli potýká s kontrolou jiných zdrojů financování, které místní akční skupiny využívají, rozlišování dílčích aktivit a výdajů směřujících do jiných dotačních titulů a definování, které drobné výdaje souvisí s předmětem poskytnuté podpory a které jdou nad její rámec a souvisí s jinou činností místních akčních skupin.

6 PRIORITY OS 5: TECHNICKÁ POMOC

6.1 SPECIFICKÝ CÍL 5.1: TECHNICKÁ POMOC

- Příjemci: ŘO IROP a CRR
- Alokace SC: 3 563 666 936 Kč

Tabulka 29: Údaje o projektech a alokaci SC 5.1

Údaje o projektech a alokaci SC 5.1 (EFRR)							
Alokace SC		Projekty s vydaným PA			Fyzicky ukončené projekty (PP40+)		
Název vyhlášené výzvy IROP	Alokace výzvy EFRR	Počet	Vázané Prostředky	Podíl vázaných prostředků	Počet	Vázané Prostředky	Podíl vázaných prostředků
8. výzva IROP - TECHNICKÁ POMOC - SC 5.1	3 819 057 743 Kč	38	1 662 398 215 Kč	44%	20	378 915 658 Kč	10%
Podíl vázaných na alokaci Specifického cíle:		47%			11%		

Zdroj: MS2014+

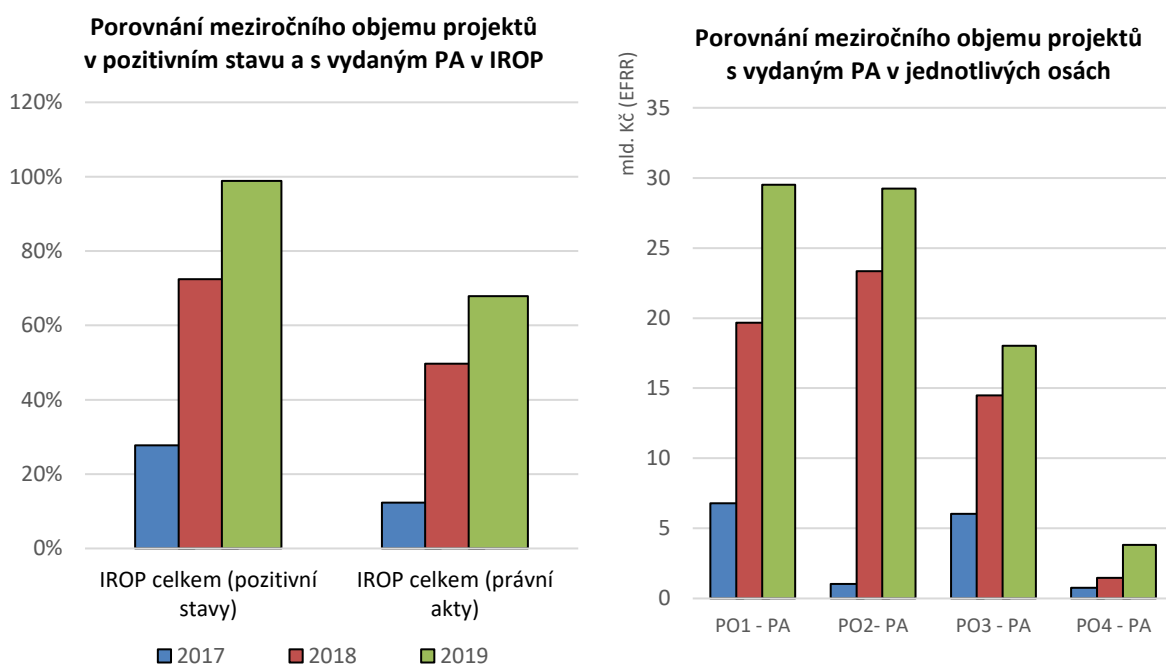
Ve SC 5.1, obdobně jako ve SC 4.2, byla vyhlášena pouze jedna výzva, jedná se o výzvu ŘO IROP č. 8 – Technická pomoc. Tato výzva je určena k zajištění řízení a implementace programu. Výzva č. 8 je otevřena k příjmu žádostí na celé programové období. Tabulka 29 prezentuje aktuální údaje o projektech a alokaci v tomto SC. K březnu 2019 bylo ve 38 případech vydáno rozhodnutí o poskytnutí dotace v celkovém objemu 1,6 mil. Kč z EFRR, což odpovídá téměř 50 % alokace daného SC. Ukončeno je 20 projektů v souhrnném objemu 378 mil. Kč z EFRR. Hodnoty, které monitorují věcné plnění, jsou také naplňovány, proto v PO 5 ŘO neviduje žádné závažné bariéry čerpání.

Tento SC je podle Programového dokumentu rozdělen na čtyři hlavní aktivity, přičemž bez problému se daří čerpat z aktivity b) Podpora administrativních kapacit, kam spadá především úhrada mzdových výdajů, která tvoří max. 85% alokace SC 5.1. Čerpání v dalších aktivitách je často závislé na administraci veřejných zakázek, kdy v jejich důsledku může docházet k prodlužování realizace projektů. Výhodou v SC 5.1 je především zkušenost příjemců s projekty v technické pomoci, kterou načerpali v předchozím programovém období.

7 Závěr

Jak bylo naznačeno už v úvodních kapitolách, meziročně došlo v programu k urychlení pozitivního vývoje čerpání, který kopíruje vzrůstající trend z roku 2017, to se projevilo dalším významným nárůstem žádostí o podporu (z objemu EFRR ze 72 % v roce 2018 na 99 % alokace celého programu v roce 2019). Tuto skutečnost prezentuje Graf 18, kde je mimo jiné také zřejmý nárůst objemu projektů s vydaným právním aktem (z 50 % v roce 2018 na 68 % alokace programu v roce 2019). Graf 18 také ukazuje, že největší meziroční nárůst žádostí o podporu byl zaznamenán v PO1, kde nastal nárůst o 47 %. Při pohledu na projekty s vydaným právním aktem nastal nejvýznamnější nárůst objemu v PO4 a to o 23 %, z původních 15 % projektů s vydaným PA v roce 2018 na 38 % v roce 2019.

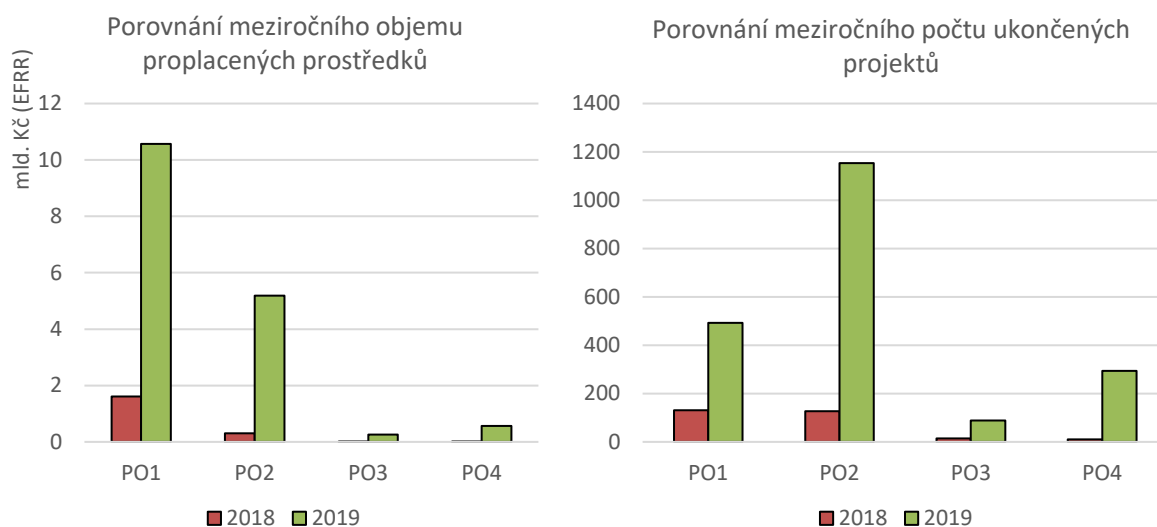
Graf 18: Porovnání meziročního stavu programu



Zdroj: MS2014+

Na výše uvedený Graf 18 logicky navazuje Graf 19, který prezentuje další vývoj projektů v IROP. Z Grafu 19 je zřejmé, že k nejvýznamnějšímu nárůstu meziročního objemu proplacených prostředků došlo v PO1, kde je k březnu 2019 proplaceno více než 10,5 mld. Kč z EFRR. Pokud se dále podíváme na porovnání meziročního počtu již dokončených projektů, které také prezentuje Graf 19, vidíme, že největší nárůst v dokončování projektů byl zaznamenán v PO2, kde bylo v průběhu jednoho roku fyzicky ukončeno celkem 1026 projektů.

Graf 19: Porovnání meziročního stavu programu



Zdroj: MS2014+

Vzhledem ke zmíněným objemům lze očekávat, že dynamika programu bude v tomto roce dosahovat vrcholu a těžiště činností se v následujících letech bude přesunovat k fyzické realizaci a dokončování projektů. Na straně implementační struktury bude tento posun zrcadlen tím, že z důrazu na fázi hodnotitelskou se bude nutné přeorientovat na fázi kontroly výběrových řízení a realizace projektů a efektivní zvládnutí procesu finanční administrace projektu a také na kontrolní funkci.

Z pohledu plnění cílů programu nejsou v dlouhodobém horizontu známy žádné překážky, což bylo indikováno i splněním pravidla N+3 v minulém roce. Toto pravidlo stanovovalo povinnost danému programu do konce roku 2018 vyčerpat alokaci stanovenou pro rok 2015 a zároveň také naplnit milníky, které jsou stanoveny pro hlavní věcné indikátory v jednotlivých SC. Jak je zobrazeno v jednotlivých kapitolách, věcné plnění v tomto ohledu až na výjimky (SC 2.5) nevykazuje větší problémy a při udržení současné rychlosti příjmu hodnocení a realizace projektů (zejména v oblasti IN) bude program v následujících letech dosahovat stanovených cílů s výrazným předstihem. Dosažené výsledky realizovaných opatření v kontextu cílů definovaných programovou dokumentací IROP následně vyhodnocujeme prostřednictvím výsledkových evaluací, které nám odhalí, zda byly realizované intervence úspěšné či nikoli. Závěry vyplývající z tohoto typu evaluací jsou důležitým podnětem pro úpravu programu, ale i pro následné rozhodování o jeho budoucím směřování. V těchto dnech začíná realizace výsledkové evaluace s názvem *Evaluace PO2: specifické cíle 2.1, 2.2, 2.4 se zaměřením na sociální inkluzi*, která má ŘO přinést informace o tom, jaký pokrok nastal v dosahování jednotlivých specifických cílů v dané PO a vyhodnotit účelnost a účinnost realizovaných opatření.

8 Seznam tabulek a grafů

Seznam grafů

<i>Graf 1: Porovnání meziročního objemu projektů v pozitivním stavu a s vydaným PA</i>	<i>6</i>
<i>Graf 2: Porovnání meziročního objemu projektů v pozitivním stavu a s vydaným PA</i>	<i>6</i>
<i>Graf 3: Podíl počtu náhradních projektů na celkovém počtu projektů.....</i>	<i>6</i>
<i>Graf 4: Podíl počtu vyřazených (či ukončených žadatelem) projektů na celkovém počtu projektů</i>	<i>7</i>
<i>Graf 5: Vývoj alokací SC programu v letech 2014 až 2019</i>	<i>7</i>
<i>Graf 6: Vývoj vnitřní alokace programu v letech 2014 až 2019</i>	<i>8</i>
<i>Graf 7: Vývoj vnitřní alokace programu v letech 2014 až 2019 - úroveň aktivit</i>	<i>9</i>
<i>Graf 8: Ilustrativní rozložení počtu projektů podle kraje realizace.....</i>	<i>10</i>
<i>Graf 9: Ilustrativní rozložení počtu projektů v SC 2.5.....</i>	<i>15</i>
<i>Graf 10: Vzájemné grafické porovnání celkových alokací jednotlivých ITI a IPRÚ</i>	<i>52</i>
<i>Graf 11: Porovnání alokací věcných SC s objemem připadajícím na ITI a IPRÚ</i>	<i>53</i>
<i>Graf 12: Porovnání čerpání věcných SC s čerpání v jednotlivých ITI a IPRÚ</i>	<i>53</i>
<i>Graf 13: Porovnání čerpání v jednotlivých ITI a IPRÚ</i>	<i>54</i>
<i>Graf 14: Porovnání plnění specifických cílů projekty IN v poměru k vyčleněné alokaci</i>	<i>55</i>
<i>Graf 15: Porovnání stavu jednotlivých IN na IROP jako celku</i>	<i>56</i>
<i>Graf 16: Porovnání úspěšnosti výzev MAS v jednotlivých krajích.....</i>	<i>63</i>
<i>Graf 17: Porovnání úspěšnosti výzev MAS v jednotlivých krajích.....</i>	<i>64</i>
<i>Graf 18: Porovnání meziročního stavu programu</i>	<i>68</i>
<i>Graf 19: Porovnání meziročního stavu programu</i>	<i>69</i>

Seznam tabulek

Tabulka 1: přehled čerpání.....	4
Tabulka 2: Plánované výzvy na rok 2019 a 2020	5
Tabulka 3: Údaje o projektech a alokaci SC 2.5.....	15
Tabulka 4: Věcné plnění SC 2.5	16
Tabulka 5: Údaje o projektech a alokaci SC 1.1.....	19
Tabulka 6: Věcné plnění SC 1.1	20
Tabulka 7: Údaje o projektech a alokaci SC 1.2.....	21
Tabulka 8: Věcné plnění SC 1.2	22
Tabulka 9: Údaje o projektech a alokaci SC 1.3.....	26
Tabulka 10: Věcné plnění SC 1.3	26
Tabulka 11: Údaje o projektech a alokaci SC 2.1.....	28
Tabulka 12: Věcné plnění SC 2.1	30
Tabulka 13: Údaje o projektech a alokaci SC 2.2.....	32
Tabulka 14: Věcné plnění SC 2.2	34
Tabulka 15: Údaje o projektech a alokaci SC 2.3.....	37
Tabulka 16: Věcné plnění SC 2.3	38
Tabulka 17: Údaje o projektech a alokaci SC 2.4.....	39
Tabulka 18: Věcné plnění SC 2.4	41
Tabulka 19: Údaje o projektech a alokaci SC 3.1.....	43
Tabulka 20: Věcné plnění SC 3.1	44
Tabulka 21: Údaje o projektech a alokaci SC 3.2.....	46

Tabulka 22: Věcné plnění SC 3.2	47
Tabulka 23: Údaje o projektech a alokaci SC 3.3.....	49
Tabulka 24: Věcné plnění SC 3.3	50
Tabulka 25: Údaje o projektech a alokaci SC 4.1.....	58
Tabulka 26: Indikativní rozdělení alokace podle věcných SC IROP	59
Tabulka 27: Údaje o projektech a alokaci SC 4.2.....	65
Tabulka 28: Věcné plnění SC 4.2	66
Tabulka 29: Údaje o projektech a alokaci SC 5.1.....	67