

# ZÁKLADNÍ INFORMACE O APLIKACI MS2021+

49. výzva IROP - Sociální služby - SC 5.1 (CLLD)

08. 12. 2022



EVROPSKÁ UNIE  
Evropský fond pro regionální rozvoj  
Integrovaný regionální operační program



MINISTERSTVO  
PRO MÍSTNÍ  
ROZVOJ ČR



# OBSAH

- Úvod – ISKP21+
- HW a SW požadavky
- Registrace do ISKP21+
- Komunikace – depeše
- Novinky v ISKP21+
- Žádost o podporu (založení, vyplňování, uživatelské role, plná moc, finanční záložky, SDP, podání)
- Modul VZ
- Jaké dokumenty při práci s ISKP21+ využít a na koho se obrátit s technickými problémy?



# ÚVOD – ISKP21+

- informační systém koncového příjemce
- adresa: <https://iskp21.mssf.cz/>

The screenshot shows the homepage of the ISKP21+ portal. At the top left, there is a logo for MS2021+ ISKP21+. Below it, a navigation bar indicates the user is on the 'Úvod' (Introduction) page. The main content area is divided into several sections:

- Top Information:** Two columns of text. The left column states that the portal is for submitting electronic applications for support projects. The right column provides information on where to find details about funding and contact lists.
- Left Sidebar:** A menu with options: 'Seznam programů a výzev', 'Kontakty ŘO', 'FAQ' (highlighted with a red box), and 'HW a SW požadavky'.
- Main Content Area:**
  - ÚVOD:** A paragraph explaining the portal's purpose for external users, followed by contact information for user support (email: [podpora\\_ms21@ms21.mssf.cz](mailto:podpora_ms21@ms21.mssf.cz), phone: +420 800 203 207).
  - Upozornění:** A red-bordered box containing a registration recommendation: 'Správce MS doporučuje uživatelům registrovat si pouze jeden uživatelský účet a to nejlépe prostřednictvím NIA a ten využívat.' and a note: 'Správce MS nedoporučuje využívat více uživatelských účtů jednou osobou.'
  - Informace o cookies:** A link to 'Informace o cookies zde'.
- Right Sidebar:**
  - A blue button labeled 'REGISTRACE »'.
  - Two buttons for registration: 'PŘIHLÁSIT PŘES NIA »' (highlighted with a red box) and 'PŘIHLÁSIT PŘES ADFS »'.
  - A link for 'Zapomenuté heslo ?'.
  - Language selection options for 'česky', 'polski', and 'english', each with a corresponding flag.

# FAQ

[Seznam programů a výzev](#)

[Kontakty ŘO](#)

[FAQ](#)

[HW a SW požadavky](#)

## FAQ

- [00 1. Obecné ovládání portálu ISKP21+](#)
- [00 2. Obecná metodika ISKP](#)
- [00 3. Dostupnost aplikace](#)
- [00 4. Bezpečnostní zásady](#)
- [00 5. Elektronický podpis](#)
- [00 6. Integrované nástroje ITI/CLLD](#)
- [01 Operační program Technologie a aplikace pro konkurenceschopnost](#)
- [02 Operační program Jan Amos Komenský](#)
- [03 Operační program Zaměstnanost plus](#)
- [04 Operační program Doprava](#)
- [05 Operační program Životní prostředí](#)
- [06 Integrovaný regionální operační program](#)
- [07 Operační program Technická pomoc](#)
- [08 Operační program Rybářství](#)
- [10 Operační program Spravedlivá transformace](#)
- [11 Interreg Česko - Polsko](#)
- [12 Operační program Azylového, migračního a integračního fondu](#)
- [13 Operační program Fondu pro vnitřní bezpečnost](#)
- [14 Operační program Nástroje pro finanční podporu správy hranic a vízové politiky](#)

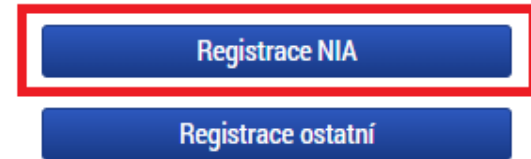
# HW A SW POŽADAVKY

- Podporované operační systémy – pouze výrobcem podporované desktopové verze OS MS Windows a Apple macOS.
- Podporované prohlížeče – Google Chrome, Edge, Mozilla Firefox.
- V prohlížeči musí být zapnutý JavaScript.
- Musí být nainstalované komponenty Crypto Native App a Crypto Web Extension – postup instalace je uveden v kapitole 3 příručky Postup pro podání žádosti o podporu v MS2021+ a také ve FAQ Elektronický podpis.
- Minimální rozlišení monitoru 1366 x 768 bodů.
- Test kompatibility prohlížeče a elektronického podpisu:  
[https://www.mssf.cz/testappbeta/check\\_client.aspx](https://www.mssf.cz/testappbeta/check_client.aspx).



# REGISTRACE DO ISKP21+

- Doporučujeme registraci přes NIA (Národní Identitní Autorita)



- Registrace NIA (Kapitola 1.2 Postup pro podání žádosti o podporu v MS2021+):

Identita občana Česky

Kvalifikovaný poskytovatel žádá o vaši elektronickou identifikaci. Vyberte si prosím z následujících možností přihlášení:

- Mobilní klíč eGovernmentu
- eObčanka
- NIA ID (dříve „Jméno, Heslo, SMS“)
- IIG – International ID Gateway
- i.CA identita s kartou Starcos
- MojeID
- BANKOVNÍ IDENTITA

V procesu elektronické identifikace budou z informačních systémů veřejné správy získány údaje o Vaší osobě umožňující prokázání Vaší totožnosti.

## FAQ

### 01. Jak se mám zaregistrovat do portálu ISKP21+?

Postup registrace do portálu je popsán v příložené příručce. [ISKP21+ Registrace do portálu](#)



# KOMUNIKACE - DEPEŠE

- Depeše
  - elektronické zprávy, prostřednictvím kterých probíhá komunikace mezi uživateli MS2021+ (uživatelské depeše),
  - informují uživatele o změnách na projektu (např. výsledek hodnocení, změna stavu projektu, vydání právního aktu atd.) a upozorňují na lhůty podání (žádost o platbu, zpráva o realizaci), jedná se o systémové depeše, na které se neodpovídá.
- Nastavení notifikací (upozornění) na příchozí depeše:
  - Profil uživatele (tlačítko vpravo nahoře), vyberte možnost Kontaktní údaje, poté vyplňte e-mail, mobil nebo obojí, vyplňte „fajfkou“ checkbox „Platnost“ a uložte.

PROFIL UŽIVATELE      NÁPOVĚDA

Osobní údaje

**Kontaktní údaje**

Nový záznam    Kopírovat záznam    Smazat    **Uložit**    Storno

NÁZEV

**KOMUNIKAČNÍ KANÁL PRO NOTIFIKACI**

E-mail     Noční klid

TEL. ČÍSLO

E-MAIL

jana.matouskova@crr.cz

Upřesňující podmínky

Platnost

# KOMUNIKACE - DEPEŠE

- Depeše na nástěnce – všechny doručené depeše přihlášeného uživatele.

Přijaté depeše

SPLNĚNÍ	PŘEDMĚT DEPEŠE	ADRESA ODESÍLATELE	ZAŘAZENÍ ODESÍLATELE	VÁZÁNO NA OBJEKT	DATUM PŘIJETÍ	DŮLEŽITOST	PŘILOŽEN DOKUMENT
<input type="checkbox"/>							<input type="checkbox"/>
	Podepsat dokument plné moci/substituční plné m...	MS21_USER*int		Projekt: CZ.06.04.04/00/21_...	13.07.2022 11:...	Střední	
	Podepsat dokument plné moci/substituční plné m...	MS21_USER*int		Projekt: CZ.06.04.04/00/21_...	13.07.2022 11:...	Střední	
	Podepsat dokument plné moci/substituční plné m...	MS21_USER*int		Projekt: CZ.06.04.04/00/22_...	08.07.2022 11:...	Střední	
	Podepsat dokument plné moci/substituční plné m...	MS21_USER*int		Projekt: CZ.06.04.04/00/21_...	29.06.2022 11:...	Střední	
	Podepsat dokument plné moci/substituční plné m...	MS21_USER*int		Projekt: CZ.06.04.04/00/21_...	29.06.2022 8:49	Střední	
	Podepsat dokument plné moci/substituční plné m...	MS21_USER*int		Projekt: CZ.06.04.04/00/21_...	29.06.2022 8:27	Střední	
	Finalizace žádosti o změnu	MS21_USER*int		Žádost o změnu: CZ.06.04.0...	29.06.2022 8:00	Střední	

- Depeše na projektové žádosti – přehled depeší vztahujících se k danému projektu.
- **Depeši neodesílejte z nástěnky!!!** (depeše by nebyla navázána na žádný projekt ani další objekty).

Profil objektu ^

- Nová depeše a koncepty
- Přehled depeší
- Poznámky

ZÁKLADNÍ ÚDAJE

PŘÍSTUP K PROJEKTU
 PLNÉ MOCI

Navigace ^

Projekt

PŘEHLED DEPEŠÍ

PŘEDMĚT DEPEŠE	ADRESA ODESÍLATELE	ZAŘAZENÍ ODESÍLATELE	VÁZÁNO NA OBJEKT	DATUM ODESÍLÁNÍ
Podepsat dokument plné moci/substituční plné m...	MS21_USER*int		Projekt: CZ.06.04.04/00/21_0...	29.06.2022 8:11
Podepsat dokument žádosti o změnu.	MS21_USER*int		Žádost o změnu: CZ.06.04.04/...	29.06.2022 8:01





# DEPEŠE – VÝBĚR ADRESÁTA

- Odeslání depeše – adresáti se vybírají tak, že se označí daný uživatel (tím se obarví zeleně) a pomocí horní šipky se přesune zleva doprava (adresát se odebere přesunutím zprava doleva kliknutím na dolní šipku).

## Manažeri projektu

JMÉNO	ROLE		JMÉNO	ROLE
<input type="text"/>	<input type="text"/>	<input type="button" value="▶"/>	<input type="text"/>	<input type="text"/>
Matoušková Jana, Ing.	Manažer projektu	<input type="button" value="◀"/>	Nenalezeny žádné záznamy k zobrazení	
<input type="button" value="◀"/> <input type="button" value="1"/> <input type="button" value="▶"/>		Položek na stránku 25	<input type="button" value="◀"/> <input type="button" value="1"/> <input type="button" value="▶"/>	
Stránka 1 z 1, položky 1 až 1 z 1			Stránka 1 z 1, položky 0 až 0 z 0	

## Manažeri projektu

JMÉNO	ROLE		JMÉNO	ROLE
<input type="text"/>	<input type="text"/>	<input type="button" value="▶"/>	<input type="text"/>	<input type="text"/>
Nenalezeny žádné záznamy k zobrazení		<input type="button" value="◀"/>	Matoušková Jana, Ing.	Manažer projektu
<input type="button" value="◀"/> <input type="button" value="1"/> <input type="button" value="▶"/>		Položek na stránku 25	<input type="button" value="◀"/> <input type="button" value="1"/> <input type="button" value="▶"/>	
Stránka 1 z 1, položky 0 až 0 z 0			Stránka 1 z 1, položky 1 až 1 z 1	

## Adresy interních uživatelů

ADRESA	POPIS	ZAŘAZENÍ ADRESÁTA		ADRESA	POPIS	ZAŘAZENÍ ADRESÁTA
<input type="text"/>	<input type="text"/>	<input type="text"/>	<input type="button" value="▶"/>	<input type="text"/>	<input type="text"/>	<input type="text"/>
kratky			<input type="button" value="◀"/>	Nenalezeny žádné záznamy k zobrazení		
Jakub Krátký*int	Krátký Jakub	CRR.IROP		<input type="button" value="◀"/> <input type="button" value="1"/> <input type="button" value="▶"/>		
<input type="button" value="◀"/> <input type="button" value="1"/> <input type="button" value="▶"/>			Položek na stránku 25	Stránka 1 z 1, položky 0 až 0 z 0		
Stránka 1 z 1, položky 1 až 1 z 1						



# NOVINKY V ISKP21+, ČÁST 1

- Zrušena povinnost předkládat CBA (analýza nákladů a přínosů) a sledovat příjmy v projektu;
- způsob podání – **pouze ruční**;
- zrušena záložka Etapy;
- nová záložka Manažeri projektu ŘO/ZS;

MANAŽERŮ PROJEKTU ŘO/ZS					
UŽIVATEL	ROLE	DATUM OD	DATUM DO	HLAVNÍ	VEDLEJŠÍ
Procházková Kateřina, Ing.	Manažer projektu	04.08.2022		<input type="checkbox"/>	<input checked="" type="checkbox"/>
Krátký Jakub, Mgr.	Manažer projektu	04.08.2022		<input type="checkbox"/>	<input type="checkbox"/>
Matoušková Jana, Ing.	Manažer projektu	04.08.2022		<input checked="" type="checkbox"/>	<input type="checkbox"/>

Identifikace projektu	^
Základní údaje	
Projekt	
Popis projektu	
Specifické cíle	
Cílová skupina	
<b>Manažeri projektu ŘO/ZS</b>	
Umístění	^
Umístění	
Klíčové aktivity	

- nová záložka Specifické datové položky (SDP);
- žádost o přezkum – nejen proti výsledku hodnocení, ale také proti výběru projektů, lze podat i opakovanou žádost.



# NOVINKY V ISKP21+, ČÁST 2

- zjednodušení vyplňování záložky Rozpočet projektu;
- samostatný modul VZ;

ISKP21+

česky polski english

MOJE PROJEKTY NOVÁ ŽÁDOST SEZNAM VÝZEV MODUL CBA MOJE NEAKTIVNÍ PROJEKTY **MODUL VZ**

Nacházíte se: Nástěnka Žadatel

- **za okamžik doručení depeše se považuje přihlášení jakéhokoliv uživatele do ISKP21 s přístupem na projekt;**
- žádost o přezkum – nejen proti výsledku hodnocení, ale také proti výběru projektů, lze podat i opakovanou žádost.
- kontaktní osoba v Přístupech k projektu

ZÁKLADNÍ ÚDAJE

PŘÍSTUP K PROJEKTU PLNÉ MOCI KONTROLA VYMAZAT ŽÁDOST KOPÍROVAT TISK

Kontaktní osoba

JMÉNO A PŘÍJMENÍ: Radek Fanta

E-MAIL: [input field]

TELEFON: [input field]



EVROPSKÁ UNIE  
Evropský fond pro regionální rozvoj  
Integrovaný regionální operační program



MINISTERSTVO  
PRO MÍSTNÍ  
ROZVOJ ČR

# PROJEKTOVÁ ŽÁDOST - ZALOŽENÍ

1. Po přihlášení zvolte tlačítko Žadatel;
2. Následně tlačítko Nová žádost;
3. Vyberte operační program – Integrovaný regionální operační program;
4. Vyberte příslušnou výzvu – tím se založí nová projektová žádost.

The screenshot shows the ISKP21+ web application interface. The top navigation bar includes the ISKP21+ logo, language selection (česky, po, polski, english), and a menu with buttons for ŽADATEL, HODNOTITEL, NOSITEL IN, MOJE PROJEKTY, NOVÁ ŽÁDOST, and SEZNAM VÝZEV. The 'NOVÁ ŽÁDOST' button is highlighted with a red box and labeled '2.'. Below the navigation bar, the 'SEZNAM PROGRAMŮ A VÝZEV' section is visible. A list of operational programs is shown, with 'Integrovaný regionální operační program' highlighted by a red box and labeled '3.'. To the right, two specific calls for proposals are listed: 'IROP - (06\_22\_014) - 14. výzva IROP - Sociální služby - SC 4.2 (MRR)' with a sub-item 'individuální projekt', and 'IROP - (06\_22\_015) - 15. výzva IROP - Sociální služby - SC 4.2 (PR)' with a sub-item 'individuální projekt'.

**1.** ŽADATEL

**2.** NOVÁ ŽÁDOST

**3.** Integrovaný regionální operační program

- [Operační program Technologie a aplikace pro konkurenceschopnost](#)
- [Operační program Jan Amos Komenský](#)
- [Operační program Zaměstnanost plus](#)
- [Operační program Doprava 2021-2027](#)
- [Operační program Životní prostředí 2021–2027](#)
- [Integrovaný regionální operační program](#)
- [Operační program Technická pomoc 2021 - 2027](#)
- [Operační program Rybářství 2021–2027](#)
- [Operační program Spravedlivá transformace 2021–2027](#)
- [Program Interreg Česko - Polsko](#)
- [Operační program Azylového, migračního a integračního fondu](#)
- [Operační program Fondu pro vnitřní bezpečnost](#)
- [Operační program Nástroje pro finanční podporu správy hranic a vízové politiky](#)

IROP - (06\_22\_014) - 14. výzva IROP - Sociální služby - SC 4.2 (MRR)

- [individuální projekt](#)

IROP - (06\_22\_015) - 15. výzva IROP - Sociální služby - SC 4.2 (PR)

- [individuální projekt](#)

# PROJEKTOVÁ ŽÁDOST - VYPLŇOVÁNÍ

Profil objektu	^
Nová depeše a koncepty	
Přehled depeší	
Poznámky	
Úkoly	
Datové oblasti	^
Identifikace projektu	^
Základní údaje	
Projekt	
Popis projektu	
Specifické cíle	
Cílová skupina	
Umístění	^
Umístění	
Klíčové aktivity	
Indikátory	
Horizontální principy	
Subjekty	^
Subjekty projektu	
Adresy subjektu	
Osoby subjektu	
Účty subjektu	
Specifické datové položky	
Financování	^
Rozpočet projektu	
Přehled rozpočtů	
Přehled zdrojů financování	
Finanční plán	
Dokumenty	
Čestná prohlášení	
Podpis žádosti	

- Uživatelská příručka *Obecný postup pro podání žádosti o podporu v MS2021+*  
<https://irop.mmr.cz/cs/ms-2021>
- Rozlišení polí:
  - žlutá – povinná,
  - šedá – „nepovinná“,
  - bílá – needitovatelná, vyplňují se automaticky.
- Projektovou žádost doporučujeme vyplňovat postupně dle příručky od horních záložek k poslední záložce Podpis žádosti – jednotlivé záložky mají na sebe vazby (např. specifické cíle, finanční záložky apod.).
- Záložka Podpis žádosti bude aktivní až po finalizaci žádosti.



# PROJEKTOVÁ ŽÁDOST - VYPLŇOVÁNÍ

- **Anotace projektu** – Ručně vyplňte účel projektu podle kapitoly 2.3.1 Specifických pravidel pro žadatele a příjemce. Editace pole je možná jak ze záložky „Projekt“, tak i ze záložky „Popis projektu“, kam je obsah textového pole automaticky po uložení záznamu přenášen.
- **Typ subjektu** – záložka Subjekty projektu – Žadatel, který podává projekt za jím zřízené/založené organizace vybere subjekt „Partner bez finančního příspěvku“ a vyplní všechny organizace za které podává projekt.
- **Popis cílové skupiny** – záložka Cílová skupina – V rámci této záložky žadatel vyplní cílové skupiny a jejich popis v souladu se studií proveditelnosti, přičemž je zakázáno se na ní pouze odkázat. V případě, že počet znaků v popisovém poli bude nedostatečný, je možné se ohledně zbylého popisu odkázat na příslušnou část studie proveditelnosti. Pokud je počet znaků nedostatečný a daný údaj studie proveditelnosti neobsahuje, přiložte doplnění na záložce „Dokumenty“.



# PROJEKTOVÁ ŽÁDOST – UŽIVATELSKÉ ROLE

- Záložka **Přístup k projektu**:
- **Správce přístupů** – zakladatel projektové žádosti (může být změněno), přidává/odebírání nové uživatele a přiděluje/odebírání jim role, zadává plné moci;
- **Editor** – může projekt editovat, ale nemůže jej elektronicky podepsat (stejně jako další úlohy – např. ŽoZ, ŽoP/ZoR);
- **Čtenář** – na projektovou žádost má pouze možnost náhledu, nic nemůže editovat;
- **Zmocněnec** – na základě plné moci může úlohy podepisovat stejně jako signatář, provádí storno finalizace.
- **DOPORUČENÍ** – pokud žádost o podporu za žadatele bude zpracovávat externí subjekt, doporučuje se žadateli, aby měl k žádosti o podporu přidělen přístup s rolí Správce přístupů (aby nepřišel o přístup k projektu). Externí subjekt by měl mít roli Zástupce správce přístupů.



# PROJEKTOVÁ ŽÁDOST – UŽIVATELSKÉ ROLE

- Záložka **Přístup k projektu**:
- **Signatář** – elektronicky podepisuje projektovou žádost a další úlohy, provádí storno finalizace;
- •CLLD výzvu je nutné připodepsat kompetentním zástupcem MAS => na žádosti musí být minimálně dva signatáři + záložka Projekt – vyplnit „podepisují všichni signatáři“

## ZPŮSOB JEDNÁNÍ

Podepisují všichni signatáři



EVROPSKÁ UNIE  
Evropský fond pro regionální rozvoj  
Integrovaný regionální operační program



MINISTERSTVO  
PRO MÍSTNÍ  
ROZVOJ ČR



# PROJEKTOVÁ ŽÁDOST – PLNÁ MOC

- Záložka Plné moci.
- Plnou moc může vložit pouze uživatel s rolí Správce přístupů nebo Zástupce správce přístupů.
- Uživatel vybere z číselníku zmocnitele a zmocněnce (dle zadání na záložce Přístup k projektu), v případě že je zadáný signatář bez registrace v ISKP21+, objeví se další pole:



# PROJEKTOVÁ ŽÁDOST – PLNÁ MOC



- Po vložení plné moci je nutné dokument elektronicky podepsat
  - pokud jsou zmocnitel i zmocněnec zaregistrovaní v ISKP21+, tak plnou moc musí podepsat oba, aby byla platná;**
  - pokud je signatář neregistrovaný v ISKP21+, plnou moc podepisuje pouze zmocněnec.

PLNÉ MOCI						
HASH	ZMOCNITEL	ZMOCNĚNĚC	PLATNOST	PLATNOST OD	PLATNOST DO	SUBSTITUČNÍ
4tKsa	František Dobrota	DXTROJAN	<input checked="" type="checkbox"/>	07.07.2022		<input type="checkbox"/>



EVROPSKÁ UNIE  
Evropský fond pro regionální rozvoj  
Integrovaný regionální operační program



MINISTERSTVO  
PRO MÍSTNÍ  
ROZVOJ ČR

# PROJEKT

- **Veřejná podpora** – checkbox nezaškrtovat! Dle SPPŽP budou podporovány pouze projekty, které nezakládají veřejnou podporu ve smyslu čl. 107 odst. 1 Smlouvy o fungování EU.

Doplňkové informace

Realizace zadávacích řízení na projektu

**Veřejná podpora**

**REŽIM FINANCOVÁNÍ**

Ex-post

- **Název integrované strategie** – vyplňuje se číslo integrované strategie, výběrem z číselníku. Zbylé údaje doplní automaticky po vyplnění pole po výběru a stisku tlačítka Uložit.

Integrovaný

TYP INTEGROVANÉHO NÁSTROJE: Komunitně vedený místní rozvoj

**ČÍSLO INTEGROVANÉ STRATEGIE**: CLLD\_010\_L

NÁZEV INTEGROVANÉ STRATEGIE: Strategie komunitně vedeného místního rozvoje LAG Podřalsko na období 2021-2027

Uložit Storno



# SPECIFICKÝ CÍL / KATEGORIE REGIONU

- Na obrazovce **Specifické cíle** v části Kategorie regionu je třeba vyplnit procenta pro zadání poměrů kategorií regionu. Pro zvolený region „100“ u ostatních regionu je třeba vyplnit „0“.

ČÍSLO SPECIFICKÉHO CÍLE/OPATŘENÍ	FORMÁT ŘO 06.05.01	FORMÁT EK 06.05.01.05.02
NÁZEV SPECIFICKÉHO CÍLE/OPATŘENÍ	Podpora integrovaného a inkluzivního sociálního, hospodářského a environmentálního místního rozvoje, kultury, př...	
		PROCENTNÍ PODÍL 100,00
Kategorie regionu:		
VÍCE ROZVINUTÉ 0,00	MÉNĚ ROZVINUTÉ 100,00	PŘECHODOVÉ 0,00



EVROPSKÁ UNIE  
Evropský fond pro regionální rozvoj  
Integrovaný regionální operační program



MINISTERSTVO  
PRO MÍSTNÍ  
ROZVOJ ČR

# OPATŘENÍ

- Obrazovka Opatření – podle programového rámce vybírá žadatel právě **jedno** opatření.

NÁZEV OPATŘENÍ PROGRAMOVÉHO RÁMCE	PROCENTNÍ PODÍL AKTIVIT NA DANÉM OPATŘENÍ INTEGROVANÉ STRATEGIE
IROP - VEŘEJNÁ PROSTRANSTVÍ	100,00

## NÁZEV SPECIFICKÉHO CÍLE STRATEGICKÉHO RÁMCE

Specifický cíl 1.8: Příjemný vzhled obcí na území MAS

## SOUHRN OPATŘENÍ STRATEGICKÉHO RÁMCE

Opatření 1.8.1: Péče o veřejná prostranství a zeleň v obcích

## 1 NÁZEV OPATŘENÍ PROGRAMOVÉHO RÁMCE

IROP - VEŘEJNÁ PROSTRANSTVÍ

## 2 PROCENTNÍ PODÍL AKTIVIT NA DANÉM OPATŘENÍ INTEGROVANÉ STRATEGIE

100,00



EVROPSKÁ UNIE  
Evropský fond pro regionální rozvoj  
Integrovaný regionální operační program



MINISTERSTVO  
PRO MÍSTNÍ  
ROZVOJ ČR

# SPECIFICKÉ DATOVÉ POLOŽKY (SDP)

- SDP byly zpracovány za účelem monitorování specifických údajů na projektu specificky v rámci každé výzvy.
- V poli Popis je vždy uveden návod, jak SDP vyplnit.
- Povinné SDP – jejich seznam se zobrazuje po otevření záložky SDP:

SPECIFICKÉ DATOVÉ POLOŽKY						
PŘÍSTUP K PROJEKTU		PLNÉ MOCI	KONTROLA	FINALIZACE	VYMAZAT ŽÁDOST	KOPIROVAT
KÓD	NÁZEV CZ	POVINNOS'	ANO/NE	ČÍSLO	CENA/SAZBA	
IROP_S...	Počet automobilů pro sociální služby	✓				
IROP_S...	Počet poskytovaných sociálních služeb v pobytové formě	✓				
IROP_S...	Počet poskytovaných sociálních služeb v terénní formě	✓				
IROP_E...	Počet rekonstruovaných či jinak změněných budov	✓				
IROP_A...	Aktivita	✓				
IROP_S...	Počet poskytovaných sociálních služeb v ambulantní formě	✓				
IROP_E...	Počet nově postavených budov	✓				

## POPIS

Uveďte počet pořízených automobilů pro poskytování sociální služby / sociálních služeb.



EVROPSKÁ UNIE  
Evropský fond pro regionální rozvoj  
Integrovaný regionální operační program



MINISTERSTVO  
PRO MÍSTNÍ  
ROZVOJ ČR

# FINANČNÍ ZÁLOŽKY – ROZPOČET PROJEKTU

- Žadatel klikne na tlačítko Editovat vše a vyplní editovatelné položky rozpočtu ve sloupci Částka celkem – celkové způsobilé výdaje investiční/neinvestiční, celkové nezpůsobilé výdaje.
- Následně klikne na tlačítko Uložit vše a automaticky se naplní pol. 1.1.2 Nepřímé náklady, která je stanovena na 7 % z pol. 1.1.1 Celkové způsobilé výdaje – přímé výdaje.

KÓD	NÁZEV	ČÁSTKA CELKEM	POTOMEK	ÚROVEŇ	PROCENTO
1	Celkové výdaje	1 484 000,00		1	100
1.1	Celkové způsobilé výdaje	1 284 000,00		2	86,52
1.1.1	Celkové způsobilé výdaje - přímé výdaje	1 200 000,00		3	100
1.1.1.1	Celkové způsobilé výdaje - investiční	1 000 000,00		4	83,33
1.1.1.2	Celkové způsobilé výdaje - neinvestiční	200 000,00		4	16,67
1.1.2	Nepřímé náklady	84 000,00		3	7
1.2	Celkové nezpůsobilé výdaje	200 000,00		2	13,48
2	Pro informaci: CZV - investice	1 000 000,00		1	77,88
3	Pro informaci: CZV - neinvestice	284 000,00		1	22,12

Export standardní   **Uložit vše**   Zrušit editaci



# FINANČNÍ ZÁLOŽKY – PŘEHLED ZDROJŮ FINANCOVÁNÍ

- V případě, že nedojde k naplnění datového pole % vlastního financování, doplní žadatel dle tab. v kap. 3.1 Struktura financování SPŽP
- U 14. a 15. výzvy musí být vlastní podíl uveden dle typu regionu (MMR,PR) realizace s uvedením procentního podílu dle nastavené struktury financování.
- Klikne se na tlačítko Rozpad financí, čímž se záložka naplní a uloží se.

**PŘEHLED ZDROJŮ FINANCOVÁNÍ**

PŘÍSTUP K PROJEKTU  
 PLNÉ MOCI  
 KONTROLA  
 FINALIZACE  
 VYMAZAT ŽÁDOST  
 KOPIROVAT  
 TISK

FÁZE PŘEHLEDU FINANCOVÁNÍ	NÁZEV PROJEKTU	CELKOVÉ ZDROJE	CELKOVÉ ZPŮSOBILÉ VÝDAJE	CELKOVÉ NEZPŮSOBILÉ VÝDAJE
Žádost o podporu	14. výzva - Sociální služby test	1 080 700,00	1 080 700,00	0,00

Položek na stránku 25      Stránka 1 z 1, položky 1 až 1 z 1

**FÁZE PŘEHLEDU FINANCOVÁNÍ**  
 Žádost o podporu

**MĚNA**  
 CZK

**CELKOVÉ ZDROJE** 1 080 700,00   
 **CELKOVÉ NEZPŮSOBILÉ VÝDAJE** 0,00   
 **CELKOVÉ ZPŮSOBILÉ VÝDAJE** 1 080 700,00

**CZV BEZ PŘÍJMŮ** 1 080 700,00   
 **PŘÍSPĚVEK UNIE** 918 595,00   
 **NÁRODNÍ VEŘEJNÉ ZDROJE (BEZ VLASTNÍHO ZDROJE FINANCOVÁNÍ)** 0,00   
 **PODPORA CELKEM** 918 595,00

**VLASTNÍ ZDROJ FINANCOVÁNÍ** 162 105,00   
**ZDROJ FINANCOVÁNÍ VLASTNÍHO PODÍLU** Finanční prostředky z rozpočtu obcí/obce   
**% VLASTNÍHO FINANCOVÁNÍ - MĚNE ROZVINUTÝ REGION PŘÍP. NERELEVANTNÍ** 15

**DATUM A ČAS POSLEDNÍ ZMĚNY** 22.09.2022 8:38   
**ZMĚNIL** FDKRAJAK   
**% VLASTNÍHO FINANCOVÁNÍ - VÍCE ROZVINUTÝ REGION** 0   
**% VLASTNÍHO FINANCOVÁNÍ - PŘECHODOVÝ REGION** 0

**Rozpad financí**

Při změně vlastního podílu, rozpočtu, právní formy hlavního žadatele, příjmů v CBA, specifických cílů/kategorií regionu je nutné použít toto tlačítko pro zobrazení aktuálního přehledu financování.

**Zdroj financování**

KÓD ZDROJE FINANCOVÁNÍ	NÁZEV ZDROJE FINANCOVÁNÍ
NRP	Finanční prostředky z rozpočtu krajů/kraje
NLP	Finanční prostředky z rozpočtu obcí/obce
SF	Finanční prostředky ze státních fondů
ONP	Jiné národní veřejné finanční prostředky
SOUKR	Soukromé zdroje



EVROPSKÁ UNIE  
Evropský fond pro regionální rozvoj  
Integrovaný regionální operační program



MINISTERSTVO  
PRO MÍSTNÍ  
ROZVOJ ČR



# FINANČNÍ ZÁLOŽKY – FINANČNÍ PLÁN

- Přes tlačítko Nový záznam je nutné zadat finanční plán předkládání ŽoP a ZoR.
- Vyplňte pole Datum předložení (právě 20. pracovní den od ukončení sledovaného období) a Vyúčtování – plán.
- Suma částek na záložce Finanční plán se musí rovnat částce celkových způsobilých výdajů na záložce Rozpočet projektu, což je možné zkontrolovat tlačítkem Kontrola finančního plánu a rozpočtu.

# DOKUMENTY

- Pokud je některá z povinných příloh nerelevantní, žadatel nahraje dokument s odůvodněním jejich nerelevantnosti.



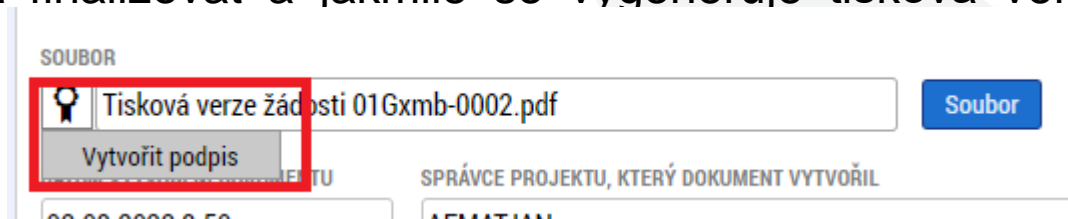
EVROPSKÁ UNIE  
Evropský fond pro regionální rozvoj  
Integrovaný regionální operační program



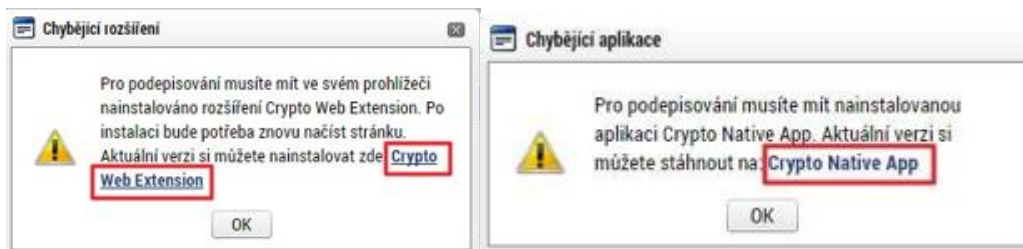
MINISTERSTVO  
PRO MÍSTNÍ  
ROZVOJ ČR

## PROJEKTOVÁ ŽÁDOST – FINALIZACE A ELEKTRONICKÝ PODPIS

- Záložka Základní údaje – pole Způsob jednání – možnosti Podepisuje jeden signatář nebo Podepisují všichni signatáři.
- Po vyplnění všech záložek je možné pomocí tlačítka „Finalizace“ projektovou žádost finalizovat a jakmile se vygeneruje tisková verze, lze žádost podepsat.



- Platnost certifikátu musí být v době podpisu minimálně ještě 3 dny.
- Pro podpis je nutné mít nainstalované doplňky Crypto Web Extension a Crypto Native App.
- V případě, že doplňky nejsou nainstalované, systém na to upozorní a přes odkaz je možné je stáhnout:



# PROJEKTOVÁ ŽÁDOST – RUČNÍ PODÁNÍ

- Na všech výzvách je umožněno pouze ruční podání, tzn. že po finalizaci a podepsání žádosti je nutné kliknout na tlačítko „Podání“:

PODPIS ŽÁDOSTI

PŘÍSTUP K PROJEKTU PLNÉ MOCI ZPŘÍSTUPNIT K EDITACI ZMĚNIT ZPŮSOB JEDNÁNÍ **PODÁNÍ** ODVOLAT ŽÁDOST KOPÍROVAT TISK

- Po úspěšném podání/zaregistrování (stav je Žádost o podporu zaregistrována) bude projektové žádosti přiřazeno registrační číslo - je uvedeno na záložce „Základní údaje“:

ZÁKLADNÍ ÚDAJE

PŘÍSTUP K PROJEKTU PLNÉ MOCI ZMĚNIT ZPŮSOB JEDNÁNÍ ODVOLAT ŽÁDOST KOPÍROVAT TISK

NÁZEV PROJEKTU CZ  
test JM 11. výzva 1

REGISTRAČNÍ ČÍSLO PROJEKTU  
CZ.06.04.04/00/22\_011/0000123

STAV  
Žádost o podporu zaregistrována

IDENTIFIKACE ŽÁDOSTI (HASH) VERZE  
040C7A 0001

- Poté bude k projektu přiřazen manažer projektu z Centra pro regionální rozvoj České republiky, který o této skutečnosti žadatele informuje depeší.

# MODUL VZ

- Veřejné zakázky se zadávají v samostatném modulu a následně se k nim navazuje projekt. VZ včetně dokumentace se do ISKP21+ zadává pouze jednou, i když se týká více projektů, příp. i projektů různých operačních programů.

ISKP21+ česky polski english Kateřina Procházková Odhlášení za: 59:14

[MOJE PROJEKTY](#) [NOVÁ ŽÁDOST](#) [SEZNAM VÝZEV](#) [MODUL CBA](#) [MOJE NEAKTIVNÍ PROJEKTY](#) **MODUL VZ** [PROFIL UŽIVATELE](#) [NÁPOVĚDA](#)

Nacházíte se: [Nástěnka](#) [Žadatel](#)

[NOVÁ VZ](#) [ŽADATEL](#) [NÁPOVĚDA](#)

Nacházíte se: [Nástěnka](#) [Žadatel](#) [Veřejné zakázky](#)

**VEŘEJNÉ ZAKÁZKY**

ADMINISTRATIVNÍ STAV VZ	HASH VZ	HASH PODTYPU VZ	NÁZEV VEŘEJNÉ ZAKÁZKY	STAV VEŘEJNÉ ZAKÁZKY
Rozpracovaná	1wgUCVZ		TEST 1	Plánována

- VZ se vyplní podle postupu v Uživatelské příručce pro práci v MS2021+ - Veřejné zakázky v ISKP.



# MODUL VZ

- Po stisknutí tlačítka „Vytvořit VZ“ se v přehledu „Veřejné zakázky“ vytvoří nový řádek VZ ve stavu „Rozpracovaná“. Rozkliknutím tohoto řádku se VZ otevře a je možné ji upravovat, finalizovat a podat.

The screenshot shows the 'NOVÁ VZ' form with the following fields:

- NÁZEV VEŘEJNÉ ZAKÁZKY:** Testovací zakázka
- STAV VEŘEJNÉ ZAKÁZKY:** Plánována
- TYP KONTRAKTU ZADÁVACÍHO/VÝBĚROVÉHO ŘÍZENÍ:** Smlouva

A blue button labeled "Vytvořit VZ" is highlighted with a red box at the bottom right of the form.

- Po podání VZ je možné ji opět kdykoliv editovat pomocí tlačítka „Zpřístupnit k editaci“.



# MODUL VZ – NAVÁZÁNÍ VZ NA PROJEKT

[NÁPOVĚDA](#)

[Nástěnka](#)
[Žadatel](#)
[Modul VZ](#)
[Testovací zakázka](#)
[Identifikace VZ](#)

**Navigace**

- Navázané projekty**
- Datové oblasti
- Identifikace VZ

**IDENTIFIKACE VZ**

[PŘÍSTUP K VZ](#)
[SMAZAT](#)
[KONTROLA](#)
[FINALIZACE](#)
[TISK](#)

HASH VZ: 
 ZÁZNAM VYTVOŘIL/A:

**Navigace**

- Navázat projekt**
- Veřejná zakázka

**PROJEKTOVÉ ČÁSTI VZ**

**Editovatelné projektové části**

REGISTRAČNÍ ČÍSLO PROJEKTU	IDENTIFIKAC ZÁDOSTI (HASH)	NÁZEV PROJEKTU	NÁZEV STAVU	ŽADATEL	IČ/RČ ŽADATELE	PLATNÉ PŘÍRAZENÍ
<input type="text"/>	<input type="text"/>	<input type="text"/>	<input type="text"/>	<input type="text"/>	<input type="text"/>	<input type="checkbox"/>

Nenalezeny žádné záznamy k zobrazení

**Navigace**

- Veřejná zakázka

**NAVÁZAT PROJEKT**

Vybráno záznamů: 1

REGISTRAČNÍ ČÍSLO PROJEKTU	IDENTIFIKA ZÁDOSTI (HASH)	NÁZEV PROJEKTU	NÁZEV STAVU	ŽADATEL	IČ/RČ ŽADATELE	<input type="checkbox"/>
<input type="text"/>	<input type="text"/>	<input type="text"/>	<input type="text"/>	<input type="text"/>	<input type="text"/>	<input type="checkbox"/>
	01q62B	Testovací výzva OP JAK	Rozpracována	Univerzita Palackého v Olomouci	61989592	<input type="checkbox"/>
	01r6Kb	TEST_IROP_KP_1.výzva - KNIHO...	Rozpracována			<input type="checkbox"/>
	01vWa0	TEST_IROP_KP_2.výzva - KNIHO...	Rozpracována	Statutární město Olomouc	00299308	<input checked="" type="checkbox"/>

Polozek na stránku: 
Stránka 1 z 1, položky 1 až 3 z 3



EVROPSKÁ UNIE  
Evropský fond pro regionální rozvoj  
Integrovaný regionální operační program



MINISTERSTVO  
PRO MÍSTNÍ  
ROZVOJ ČR

# MODUL VZ - DEPEŠE

- Navázání depeše na konkrétní VZ – depeše se musí odeslat z projektové části VZ

Nacházíte se: [Nástěnka](#) [Žadatel](#) [Veřejné zakázky](#)

**Navigace** ^

Žadatel

**VEŘEJNÉ ZAKÁZKY**

ADMINISTRATIVNÍ STAV VZ	HASH VZ	HASH PODTYPU VZ	NÁZEV VEŘEJNÉ ZAKÁZKY	STAV VEŘEJNÉ ZAKÁZKY
Podaná	1SSGOVZ		VZ JM 1	Plánována

**Navigace** ^

**Navázané projekty**

Datové oblasti ^

Identifikace VZ

Základní údaje VZ

**IDENTIFIKACE VZ**

**PŘÍSTUP K VZ**

HASH VZ  
1SSGOVZ

ADMINISTRATIVNÍ STAV

**PROJEKTOVÉ ČÁSTI VZ**

Editovatelné projektové části

REGISTRAČNÍ ČÍSLO PROJEKTU	IDENTIFIKAČNÍ ŽÁDOSTI (HASH)	NÁZEV PROJEKTU	NÁZEV STAVU
CZ.06.04.04/00/21_008/0000076	01XTKS	test 8. výzva JM 3	Žádost o podp

**Navigace** ^

Veřejná zakázka

Navázané projekty

**Profil objektu** ^

**Nová depeše a koncepty**

Přehled depeší

**PROJEKTOVÁ ČÁST VZ**

**ZPŘÍSTUPNIT K EDITACI**

Údaje o projektu

REGISTRAČNÍ ČÍSLO PROJEKTU  
CZ.06.04.04/00/21\_008/

NÁZEV PROJEKTU





# JAKÉ DOKUMENTY VYUŽÍT A NA KOHO SE OBRÁTIT S TECHNICKÝMI PROBLÉMY?

## Dokumenty pro vyplnění žádosti o podporu v ISKP21+:

- <https://irop.mmr.cz/cs/vyzvy-2021-2027/vyzvy/14vyzvairop>
- <https://irop.mmr.cz/cs/vyzvy-2021-2027/vyzvy/15vyzvairop>
- Postup pro podání žádosti o podporu v MS2021+
- Příloha č. 1 Specifických pravidel – Metodické listy indikátorů
- Postup pro zadání veřejné zakázky

Další související dokumenty lze nalézt zde:

- <https://irop.mmr.cz/cs/irop-2021-2027/dokumenty>

## Na koho se obracet v případě technických problémů:

- S technickými problémy se obračejte na administrátory monitorovacího systému v místě realizace projektu.
- V případě jejich nezastižení se můžete obrátit na kteréhokoliv jiného administrátora – kontakty - <https://www.crr.cz/kontakty/kontakty-na-administratory-monitorovaciho-systemu/>.
- **Administrátory prosím kontaktujte pouze e-mailem nebo telefonicky – ne prostřednictvím depeše a ne přes konzultační servis.**



# Děkuji Vám za pozornost.

**Bc. Radek Fanta, administrátor monitorovacího systému**

**Centrum pro regionální rozvoj České republiky**

**Územní odbor pro Liberecká kraj**

**E-mail: [radek.fanta@crr.cz](mailto:radek.fanta@crr.cz)**

**Mobil: 731 596 411**



EVROPSKÁ UNIE  
Evropský fond pro regionální rozvoj  
Integrovaný regionální operační program



MINISTERSTVO  
PRO MÍSTNÍ  
ROZVOJ ČR