



5. zasedání Monitorovacího výboru IROP 2021-2027

15. května 2024

Nové Adalbertinum, Hradec Králové



Spolufinancováno
Evropskou unií



MINISTERSTVO
PRO MÍSTNÍ
ROZVOJ ČR

1. Úvodní slovo předsedy MV IROP 2021-2027

Leo Steiner
vrchní ředitel sekce evropských a národních programů

INTEGROVANÝ REGIONÁLNÍ
OPERAČNÍ PROGRAM



2. Úvodní slovo zástupce Evropské komise

Pascal Boijmans
DG Regional and Urban Policy

INTEGROVANÝ REGIONÁLNÍ
OPERAČNÍ PROGRAM



3. Projednání programu 5. zasedání MV IROP 2021-2027



Muzeum Komenského v Přerově - záchrana hradu Helfštýn
příjemce: Olomoucký kraj, dotace EU: 52 904 836 Kč

INTEGROVANÝ REGIONÁLNÍ
OPERAČNÍ PROGRAM



PROGRAM

1. Úvodní slovo předsedy MV IROP 2021-2027	13:00 – 13:10
2. Úvodní slovo zástupce Evropské komise	13:10 – 13:20
3. Projednání programu 5. zasedání MV IROP 2021-2027	13:20 – 13:25
4. Informace o stavu realizace programu	13:25 – 14:10
5. Stav realizace Seznamu plánovaných operací strategického významu	14:10 – 14:40
6. Roční komunikační plán IROP na rok 2024	14:40 – 14:50
7. Různé	14:50 – 15:00
8. Závěry z 5. zasedání MV IROP	15:00 – 15:10
Coffee break	15:10



4. Informace stavu realizace programu



Mateřská škola Nová Ruda
příjemce: MO Liberec - Vratislavice nad Nisou, dotace EU: 27 729 848 Kč

INTEGROVANÝ REGIONÁLNÍ
OPERAČNÍ PROGRAM



Stav programu k 30. 4. 2024

- Vyhlášeno **104** výzev v objemu **111,9 mld. Kč** ze 117,9 mld. Kč celkové alokace programu (**95 %** alokace programu)
- Zaregistrováno **2 919** projektových žádostí v objemu **52,6 mld. Kč** (projekty do výše alokace výzev)
 - z toho 967 žádostí v objemu 13,5 mld. Kč v procesu hodnocení
 - **1 952 projektům v objemu 39,1 mld. Kč** vydán právní akt (**33 %** alokace programu)
- Příjemcům proplaceny žádosti o platbu v objemu **2,6 mld. Kč**
- Certifikované prostředky – **1,8 mld. Kč**



Porovnání IROP 2014 – 2020 a IROP 2021 - 2027

+13,9

Právní akty

O tolik miliard korun více je v uzavřených právních aktech oproti stejné fázi IROP 2014 - 2020

+2,1

Proplaceno

O tolik miliard korun více je proplaceno příjemcům oproti stejné fázi IROP 2014 - 2020

+1,8

Certifikováno

O tolik miliard korun více je certifikováno výdajů oproti stejné fázi IROP 2014 - 2020

Uzavřené výzvy

1. 11. 2023 – 30. 4. 2024

Výzva	Ukončení příjmu žádostí	Alokace výzvy (EFRR, v Kč)	Podané žádosti	Objem všech podaných žádostí (EFRR, v Kč)	Naplnění výzvy
9. výzva IROP - eGovernment - SC 1.1 (PR)	05.01.2024	902 540 660	90	1 098 527 421	122%
35. výzva IROP - Infrastruktura pro cyklistickou dopravu - SC 6.1 (MRR)	26.01.2024	1 844 565 705	115	2 216 021 316	120%
54. výzva IROP - Telematika pro veřejnou dopravu - SC 6.1 (MRR)	23.02.2024	363 203 011	19	437 408 000	120%
69. výzva IROP - Multimodální osobní doprava - SC 6.1 (PR)	26.04.2024	529 931 976	24	672 913 428	127%



Stav administrace projektů

Specifický cíl	Celková alokace programu (Kč)	Žádosti v procesu hodnocení			Schválené žádosti o podporu bez vydaného PA			Právní akty o poskytnutí podpory		
		Počet	Objem (Kč)	% z celkové alokace	Počet	Objem (Kč)	% z celkové alokace	Počet	Objem (Kč)	% z celkové alokace
1.1 eGovernment a kybernetická bezpečnost	12 766 389 749	18	123 293 089	1%	27	375 411 773	3%	257	5 317 146 042	42%
2.1 Integrovaný záchranný systém	9 590 447 467	7	259 152 952	3%			0%	32	1 339 702 223	14%
2.2 Zelená infrastruktura měst a obcí	11 155 057 404	141	3 795 380 830	34%	10	183 783 956	2%	4	32 117 583	0%
3.1 Silnice II. třídy	10 446 792 412	17	1 934 939 636	19%			0%	32	2 599 794 321	25%
4.1 Vzdělávací infrastruktura	14 458 347 549	79	1 231 289 414	9%	19	414 222 399	3%	572	9 312 205 503	64%
4.2 Sociální infrastruktura	9 298 441 559	10	269 081 876	3%	23	491 136 367	5%	120	1 384 598 929	15%
4.3 Infrastruktura ve zdravotnictví	9 829 185 265	6	543 523 386	6%	3	139 050 718	1%	55	1 221 917 421	12%
4.4 Kulturní dědictví a cestovní ruch	9 077 861 281	46	881 296 721	10%	11	161 540 174	2%	157	4 693 837 502	52%
5.1 Komunitně vedený místní rozvoj (CLLD)	8 188 183 528	405	821 224 416	10%	78	157 075 913	2%	308	725 665 248	9%
6.1 Čistá a aktivní mobilita	20 932 682 355	35	989 830 176	5%	31	704 868 819	3%	413	10 432 458 212	50%
7.1 Technická pomoc	2 148 502 649	1	8 173 920	0%			0%	2	2 082 623 021	97%
Celkem	117 891 891 217	765	10 857 186 416	9%	202	2 627 090 119	2%	1 952	39 142 066 004	33%



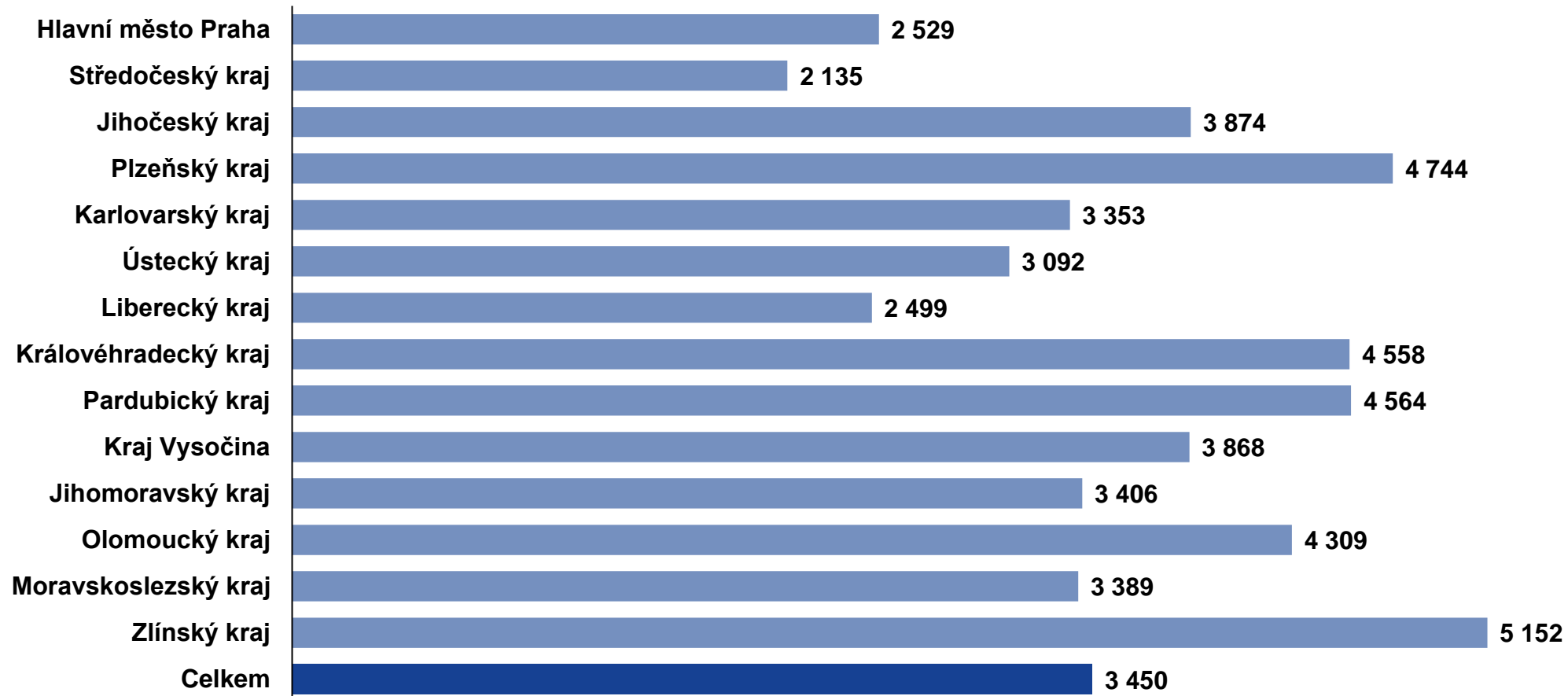
Stav čerpání prostředků

Specifický cíl	Celková alokace programu (Kč)	Proplacené prostředky		Prostředky v SŽoP		Certifikované prostředky	
		Objem (Kč)	% z celkové alokace	Objem (Kč)	% z celkové alokace	Objem (Kč)	% z celkové alokace
1.1 eGovernment a kybernetická bezpečnost	12 766 389 749	54 370 670	0,4%	50 016 915	0,4%	23 968 866	0,2%
2.1 Integrovaný záchranný systém	9 590 447 467	7 791 874	0,1%	7 791 874	0,1%	7 791 874	0,1%
2.2 Zelená infrastruktura měst a obcí	11 155 057 404		0,0%		0,0%		0,0%
3.1 Silnice II. třídy	10 446 792 412		0,0%		0,0%		0,0%
4.1 Vzdělávací infrastruktura	14 458 347 549	830 819 511	5,7%	669 713 090	4,6%	376 672 676	2,6%
4.2 Sociální infrastruktura	9 298 441 559	209 200 891	2,2%	152 240 213	1,6%	127 361 628	1,4%
4.3 Infrastruktura ve zdravotnictví	9 829 185 265	35 141 581	0,4%	32 421 581	0,3%	26 510 455	0,3%
4.4 Kulturní dědictví a cestovní ruch	9 077 861 281	143 121 829	1,6%	138 366 564	1,5%	100 299 210	1,1%
5.1 Komunitně vedený místní rozvoj (CLLD)	8 188 183 528	29 714 561	0,4%	18 699 741	0,2%	4 750 000	0,1%
6.1 Čistá a aktivní mobilita	20 932 682 355	1 287 811 437	6,2%	1 272 301 820	6,1%	1 156 156 462	5,5%
7.1 Technická pomoc	2 148 502 649		0,0%		0,0%		0,0%
Celkem	117 891 891 217	2 597 972 353	2,2%	2 341 551 797	2,0%	1 823 511 171	1,5%



Podpora v krajích

Podpora EU na obyvatele dle kraje v Kč

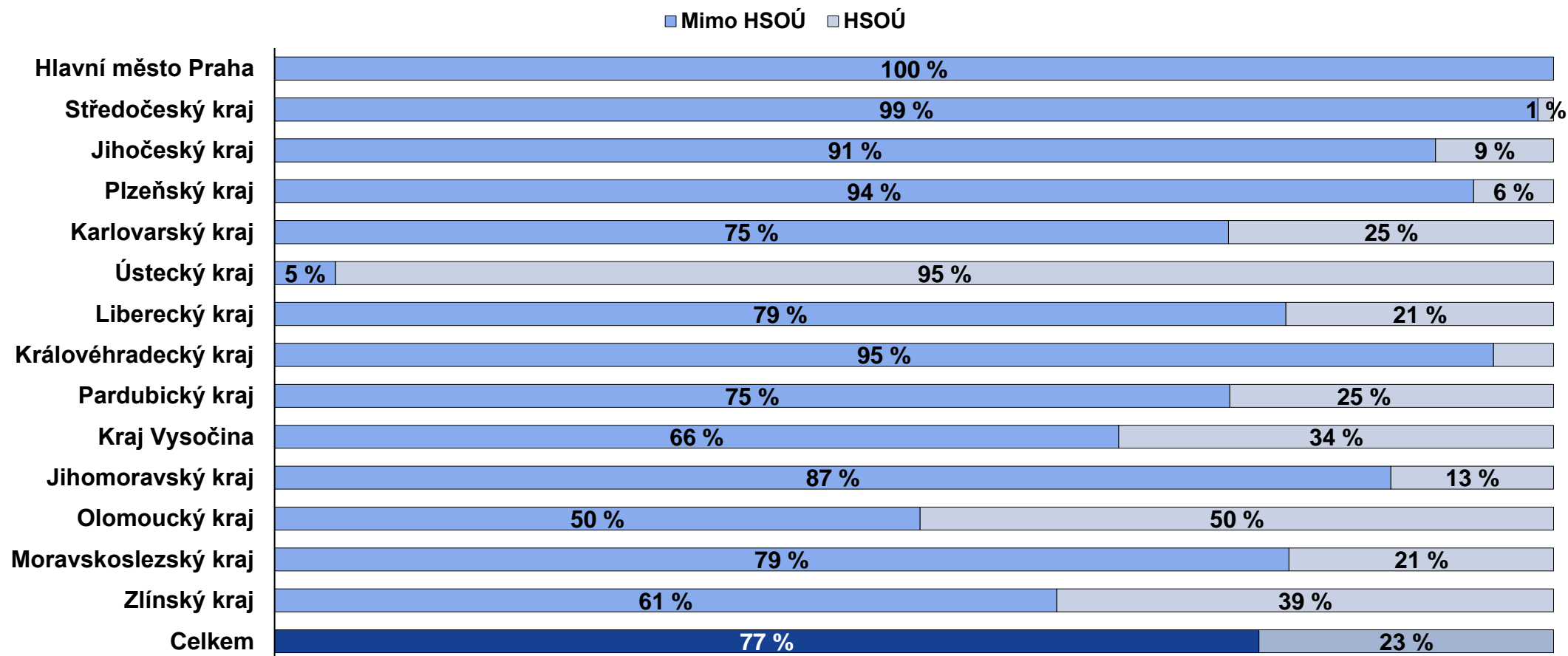


Podpora v krajích – HSOÚ I



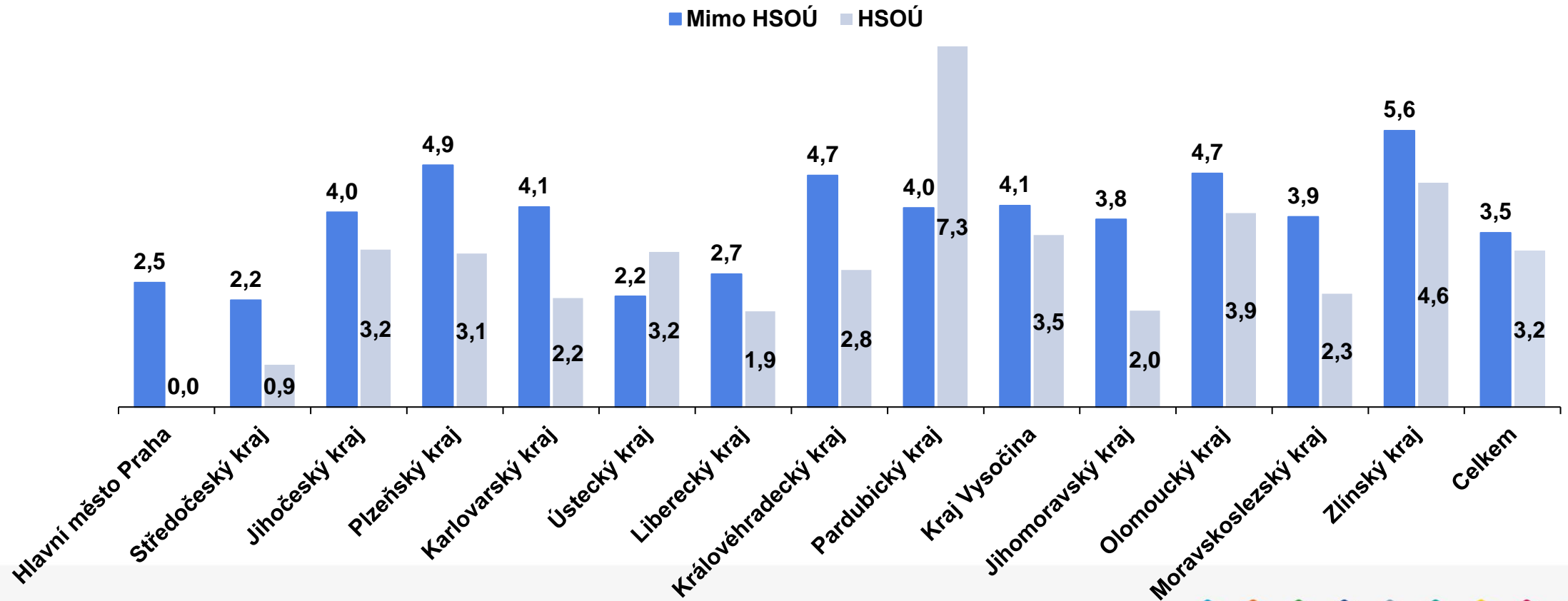
Podpora v krajích – HSOÚ II

Podíl podpory EU dle typu území v kraji



Podpora v krajích – HSOÚ III

Podpora EU na obyvatele v krajích dle typu území (tis. Kč)



Predikce předložených žádostí o platbu

	Leden	Únor	Březen	Duben	Květen	Červen	Červenec - prosinec	Celkem 2024
Predikce objemu (Kč)	652 120 512	308 245 639	445 942 528	1 004 765 370	392 912 747	605 846 410	6 354 252 272	9 764 085 478
Skutečnost objemu (Kč)	507 350 128	314 594 548	439 426 787	435 833 876				1 697 205 340
Plnění objemu	78%	102%	99%	43%				17%
Plnění kumulativně	78%	86%	90%	70%				
Predikce počtu	65	39	54	78	49	55	616	958
Skutečnost počtu	60	45	55	57				217
Plnění počtu	92%	116%	101%	73%				23%
Plnění kumulativně	92%	101%	101%	92%				



Predikce souhrnných žádostí o platbu

	Leden	Únor	Březen	Duben	Květen	Červen	Červenec - prosinec	Celkem 2024
Predikce (Kč)	234 330 921	413 606 558	781 351 703	505 981 719	1 264 077 836	221 365 411	3 445 967 859	6 866 682 008
Skutečnost (Kč)	234 330 921	379 648 618	87 725 615	430 315 011				1 132 020 165
Plnění	100%	92%	11%	85%				16%
Plnění kumulativně	100%	95%	49%	58%				



Predikce plnění N+3 v roce 2025

Prioritní osa	Alokace prioritní osy	Predikce do konce 2025
1 Zlepšení výkonu veřejné správy	507 105 849	121 433 526
2 IZS, revitalizace měst a obcí	824 051 832	43 628 039
3 Rozvoj dopravní infrastruktury	414 966 928	77 930 866
4 Vzdělávací, sociální a infrastruktura ve zdravotnictví, kultura, cestovní ruch	1 694 690 592	400 134 166
5 Komunitně vedený místní rozvoj	325 250 587	42 696 852
6 Čistá a aktivní mobilita	831 486 886	211 168 958
Celkem v EUR	4 682 895 381	896 992 407
Limit čerpání EUR		652 331 483
% z limitu čerpání		138%



Predikce plnění N+3

Prioritní osa	Alokace prioritní osy	Predikce do konce 2025	Predikce na rok 2026	Predikce na rok 2027	Predikce na rok 2028
1 Zlepšení výkonu veřejné správy	507 105 849	121 433 526	61 579 882	27 750 255	81 057
2 IZS, revitalizace měst a obcí	824 051 832	43 628 039	73 280 402	38 422 563	45 708 192
3 Rozvoj dopravní infrastruktury	414 966 928	77 930 866	60 049 082	28 884 771	37 048
4 Vzdělávací, sociální a infrastruktura ve zdravotnictví, kultura, cestovní ruch	1 694 690 592	400 134 166	202 921 998	97 412 563	37 744 372
5 Komunitně vedený místní rozvoj	325 250 587	42 696 852	9 143 947	1 130 896	0
6 Čistá a aktivní mobilita	831 486 886	211 168 958	120 711 534	53 288 678	2 501 644
Celkem v EUR	4 682 895 381	896 992 407	772 347 770	246 889 725	86 072 313
Limit čerpání EUR		652 331 483	809 615 632	847 105 590	860 831 557
% z limitu čerpání		138%	95%	29%	10%



Stav administrace integrovaných nástrojů

Administrace ITI

- Vyhlášeny všechny výzvy určené pro ITI
- Vyhlášeny revize výzev pro Sociální bydlení, Zelenou infrastrukturu, Cestovní ruch
- **Schváleny všechny PR ITI – nyní probíhá realizace strategií včetně změn seznamu strategických projektů ITI**

Administrace CLLD

- Vyhlášeny všechny výzvy určené pro CLLD
- V přípravě revize Zelené infrastruktury a Cestovního ruchu
- **Schváleny všechny PR CLLD – nyní probíhá realizace strategií včetně změn PR CLLD**



Aktuální stav alokace RAP, ITI a CLLD (v Kč, EU podíl)

Územní nástroj	Aktuální alokace	Žádosti v procesu hodnocení	V Právních aktech	Zbývající alokace nástrojů	Podíl prostředků v projektech na alokaci
	a	b	c	$d = a - (b + c)$	$e = (b+c)/a$
RAP	17 778 097 195	2 364 702 474	5 180 521 793	10 232 872 928	42%
ITI	25 075 605 262	2 969 102 449	5 881 695 183	16 224 807 630	35%
CLLD	8 193 486 440	978 300 329	725 665 248	6 489 520 863	21%
Celkem	51 047 188 897	6 312 105 253	11 787 882 224	32 947 201 420	35%

Další povinné informace pro MoV IROP

Stížnosti a podněty v souvislosti s uplatňováním Listiny základních práv EU a Úmluvy OSN o právech osob se zdravotním postižením

- žádné stížnosti dle Listiny základních práv EU a Úmluvy v IROP 2021 – 2027
nevidujeme



Další povinné informace pro MoV IROP

Plnění a uplatňování základních podmínek

Horizontální základní podmínky – všechny splněny

Tematické základní podmínky:

- 2.4 Řízení rizik – splněna
- 2.7 Prioritní akční rámec – splněna
- 3.1 Doprava – splněna
- 4.3 Vzdělávání – splněna
- 4.4 Sociální začleňování – splněna
- 4.6 Zdraví – splněna



Projednáání aktualizovaných Harmonogramů výzev IROP na roky 2022 - 2024

K projednání jsou předloženy harmonogramy na roky 2022 - 2024:

- 2022 - formální aktualizace odrážející současný stav (zejména prodloužení termínů ukončení příjmu žádostí a úpravy alokací výzev)
- 2023 - formální aktualizace odrážející současný stav (zejména prodloužení termínů ukončení příjmu žádostí)
- 2024 - aktualizace harmonogramu

Hlavní změny v HMG výzev IROP 2022:

- Převod prostředků ze 17. a 19. výzvy Integrovaný záchranný systém - PČR a HZS ČR do 12. výzvy a u 12. a 13. výzvy ZZS krajů prodloužení příjmu žádostí o podporu do 12/2027 z důvodu možnosti rozložení čerpání v letech
- 27. výzva Nízkoemisní a bezemisní vozidla pro veřejnou dopravu mírné navýšení alokace výzvy, aby mohl být schválen projekt doporučený k financování částečně překračující alokaci výzvy
- 31. a 32. výzva Podpora rozvoje a dostupnosti zdravotní následné péče – navýšení alokace a prodloužení příjmu žádostí do 6/2025 na základě požadavku Mzd



Projednáání aktualizovaných Harmonogramů výzev IROP na roky 2022 - 2024

Hlavní změny v HMG výzev IROP 2023:

- 51./52. výzva Památky – prodloužení příjmu žádostí do 6/2024 z důvodu volné alokace
- 65. výzva Zelená infrastruktura (VRR) – prodloužení příjmu žádostí do 6/2025 na základě připomínky hl. m. Prahy
- 91./92./93. výzva Infekční kliniky – přesun vyhlášení výzev z r. 2023 na r. 2024 z důvodu náročné přípravy výzev

Hlavní změny v HMG výzev na rok 2024:

- Posun vyhlášení výzev č. 97 a 98 Komunitní psychiatrická péče na 5/2024 z důvodu složité přípravy podmínek výzvy
- Posun ve vyhlášení výzev č. 101 a 102 Sociální bydlení II. na 1/2024 a úprava finanční alokace výzev
- Nové výzvy č. 115 a 116 Sociální bydlení II. KPSV+ z důvodu oddělení výzev se samostatnou alokací pro KPSV+



5. Stav realizace strategických projektů



Polyfunkční komunitní centrum v Ratiboři
příjemce: obec Ratiboř, dotace EU: 16 956 142 Kč

INTEGROVANÝ REGIONÁLNÍ
OPERAČNÍ PROGRAM



Stav realizace strategických projektů IP

Centrála NÚKIB pro zajištění kybernetické bezpečnosti ČR – Černá Pole (SC 1.1)

- Stav: v přípravě, 9. 4. 2024 vyhlášena 89. výzva Kybernetická bezpečnost – NÚKIB – SC 1.1 (ČR)

Digitalizace konzulárních agend (SC 1.1)

- Stav: v 5/2023 vydán právní akt, projekt v realizaci, plán ukončení projektu v 6/2027

Jednotný systém varování a informování (SC 2.1)

- Stav: v přípravě

Rekonstrukce učeben a výstavba nové haly pro odborný výcvik – OA a SŠ polytechnická, Veselí nad Moravou (SC 4.1)

- Stav: právní akt vydán v 7/2023, projekt v realizaci, probíhá vyhodnocení nabídek ve VŘ na stavební práce

Klinika infekčních nemocí ve FN Hradec Králové (SC 4.3)

- Stav: v přípravě, stavební povolení vydáno, vyhlášena 91. výzva - Podpora vzniku základní sítě infekčních klinik a oddělení (MRR)



Stav realizace strategických projektů ITI

Park Čtyři Dvory (ITI České Budějovice)

- Stav: probíhá stavební řízení (předpoklad vydání v prosinci 2024), v roce 2025 vysoutěžení dodavatele a zahájení realizace stavby, dokončení stavby v roce 2026
 - Předložení v 1. pololetí 2025

Dům sociálních služeb Mikroregionu Tanvaldsko (ITI Liberec - Jablonec n. Nisou)

- Stav: podána nová žádost o podporu 23.4.2024

Klášter Rosa Coeli – integrované řešení (ITI Brno)

- Stav: Infocentrum (schváleno k vydání PA), jižní zahrada (schváleno k vydání PA), kulturní památka (schváleno k vydání PA), cyklistická trasa (v procesu hodnocení)
- Stavební povolení – k dispozici veškeré povolovací doklady, veřejnosprávní smlouva, ohláška
- Výběrové řízení na dodavatele – příjemce nyní připravuje společné výběrové řízení na stavební práce a v běhu stavební řízení (cyklostezka)



Stav realizace strategických projektů ITI

Centrální dopravní terminál Jihlava – I. etapa (ITI Jihlava)

- Stav: žádost o podporu podána, vydáno stavební povolení, na začátku dubna zahájeno zadávací řízení na zhotovitele stavby

Kasárna muzejní kreativity Muzea východních Čech v Hradci Králové (ITI Hradec Králové – Pardubice)

- Stav: vypsáno VŘ na zhotovitele stavby, probíhá kontrola VŘ ze strany CRR, zahájeny první práce z vlastních zdrojů žadatele (vegetační úpravy pro přípravu staveniště)

Vodíkové údolí v ITI Ostravsko – integrované řešení (ITI Ostrava)

- Stav: vodíková plnička – realizace pozastavena, pozastavení realizace nákupu vodíkových autobusů, vypsáno nové výběrové řízení na vodíková vozidla



6. Roční komunikační plán IROP na rok 2024



Parkovací dům P+R, Mladá Boleslav
příjemce: Městské parkovací domy MB, dotace EU: 76 477 069 Kč

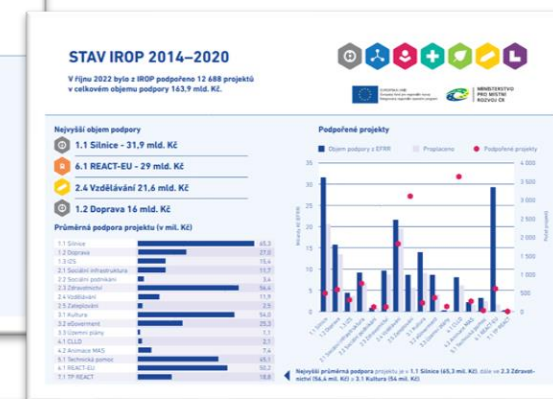
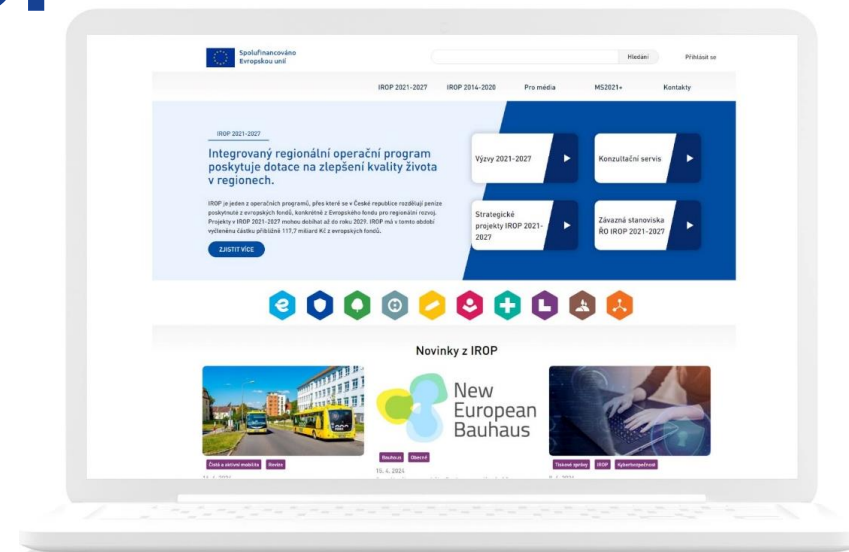
INTEGROVANÝ REGIONÁLNÍ
OPERAČNÍ PROGRAM



Realizované aktivity ŘO IROP

Vyhodnocení se zaměřuje výlučně na aktivity vztahující se k období 2021-2027. Kompletní aktivity jsou tedy uvedeny v RKoP IROP 2023 pro období 2014-2020.

- 22 centrálních seminářů pro žadatele v on-line formátu, 426 účastníků,
- web IROP – primární zdroj informací pro žadatele,
- 64 tiskových zpráv, 4 factsheety,



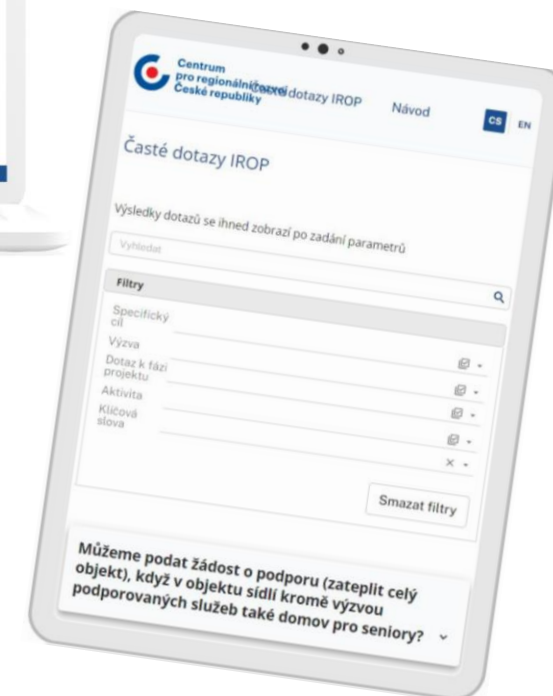
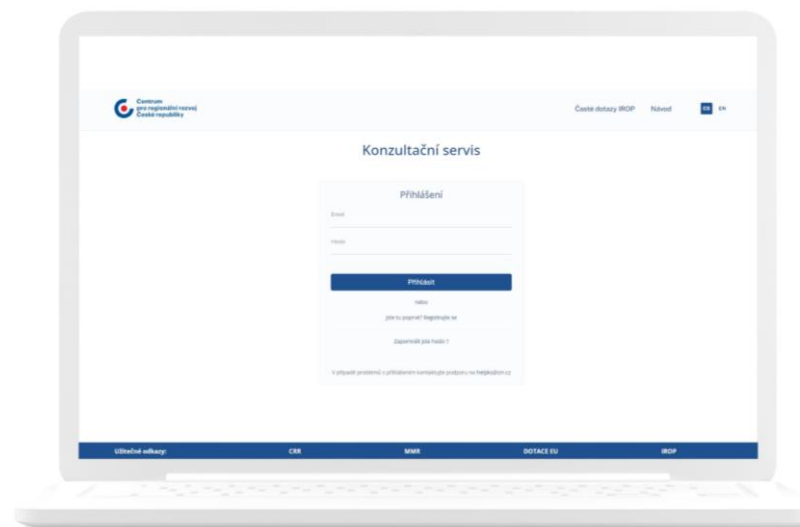
Výroční konference IROP 2023

- 20. 11. 2023, Krajský úřad Libereckého kraje,
- zaměřeno na **přínosy evropských fondů pro sociální bydlení** v České republice,
- za účasti zástupců MMR, MPSV, Národní agentury pro sociální začleňování, Operačního programu Zaměstnanost a dalších.



Realizované aktivity Centrum

- přes 4 000 dotazů zodpovězeno v Konzultačním servisu,
- Letáky:
 - 1800 ks letáků dotisk (témata: Kulturní dědictví, Mobilita, Zelená infrastruktura, CLLD, Změny v IROP),
 - 1000 ks letáku první pomoc ISKP+,
 - 1500 ks brožury „Jak na veřejné zakázky“.



Finanční vyhodnocení Ročního komunikačního plánu IROP za rok 2023

Plnění rozpočtu na komunikační aktivity

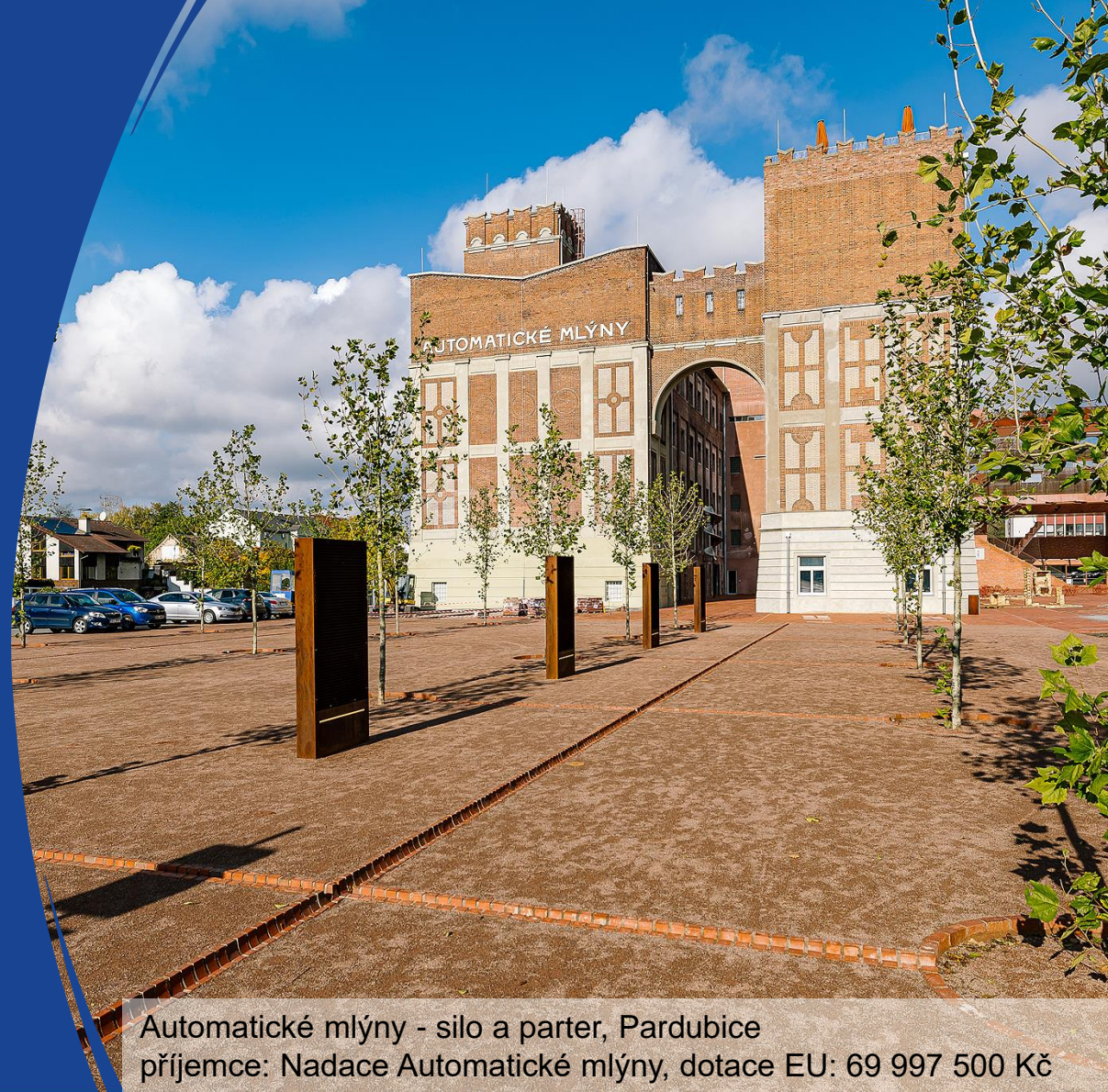
- Plánované výdaje ŘO IROP 2023: 1 140 000,00 Kč*
- Skutečné výdaje ŘO IROP 2023: 735 619,50 Kč*

- Plánované výdaje Centra 2023: 0,00 Kč
- Skutečné výdaje Centra 2023: 0,00 Kč*

* Částky jsou uvedeny pro informaci a nesčítají se s částkami uvedenými v RKoP IROP 2023 za období 2014-2020, neboť by došlo k jejich duplicitě. Kompletní částky jsou uvedeny v RKoP IROP 2023 pro období 2014-2020, neboť byly veškeré aktivity v roce 2023 hrazeny z Technické pomoci IROP 2014-2020.



7. Různé



Automatické mlýny - silo a parter, Pardubice
příjemce: Nadace Automatické mlýny, dotace EU: 69 997 500 Kč

INTEGROVANÝ REGIONÁLNÍ
OPERAČNÍ PROGRAM

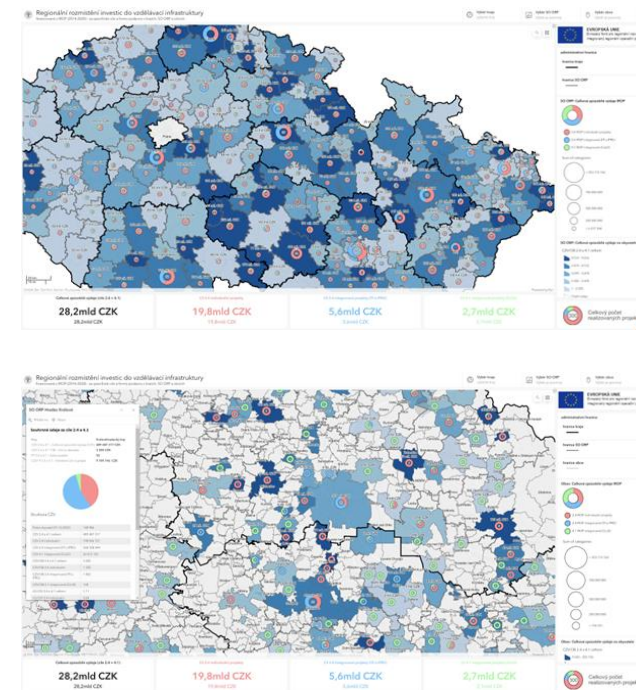


Evaluace vzdělávací infrastruktury IROP

Probíhá finalizace analytické studie regionálního rozmístění investic do vzdělávací infrastruktury IROP 2014-2020

Významná přidaná hodnota

- systému monitorování regionálního rozmístění podpory IROP (na příkladu hodnocení vzdělávací infrastruktury)
- zobrazení výsledků hodnocení formou mapových a datových výstupů
- očekávaný termín dokončení: začátek června 2024
- termín závěrečné on-line prezentace výsledků: **3. června 2024**





Regionální rozmístění investic do vzdělávací infrastruktury

financované z IROP (2014-2020): za typy vzdělávání v krajích, SO ORP a obcích



Vyber kraje

Královéhradecký kraj



Vyber SO ORP

Hradec Králové



Vyber obce

Vyberte obec



EVROPSKÁ UNIE
Evropský fond pro regionální rozvoj
Integrovaný regionální operační program

2.4 a 4.1 IROP celkem

2.4 IROP individuální projekty

SO ORP: Hradec Králové

2.4 IROP integrované (ITI a IPRU): hradecký kraj (104) CZK

CZV/obv. 2.4 a 4.1 - CZV na obyvatele: 3 789 CZK

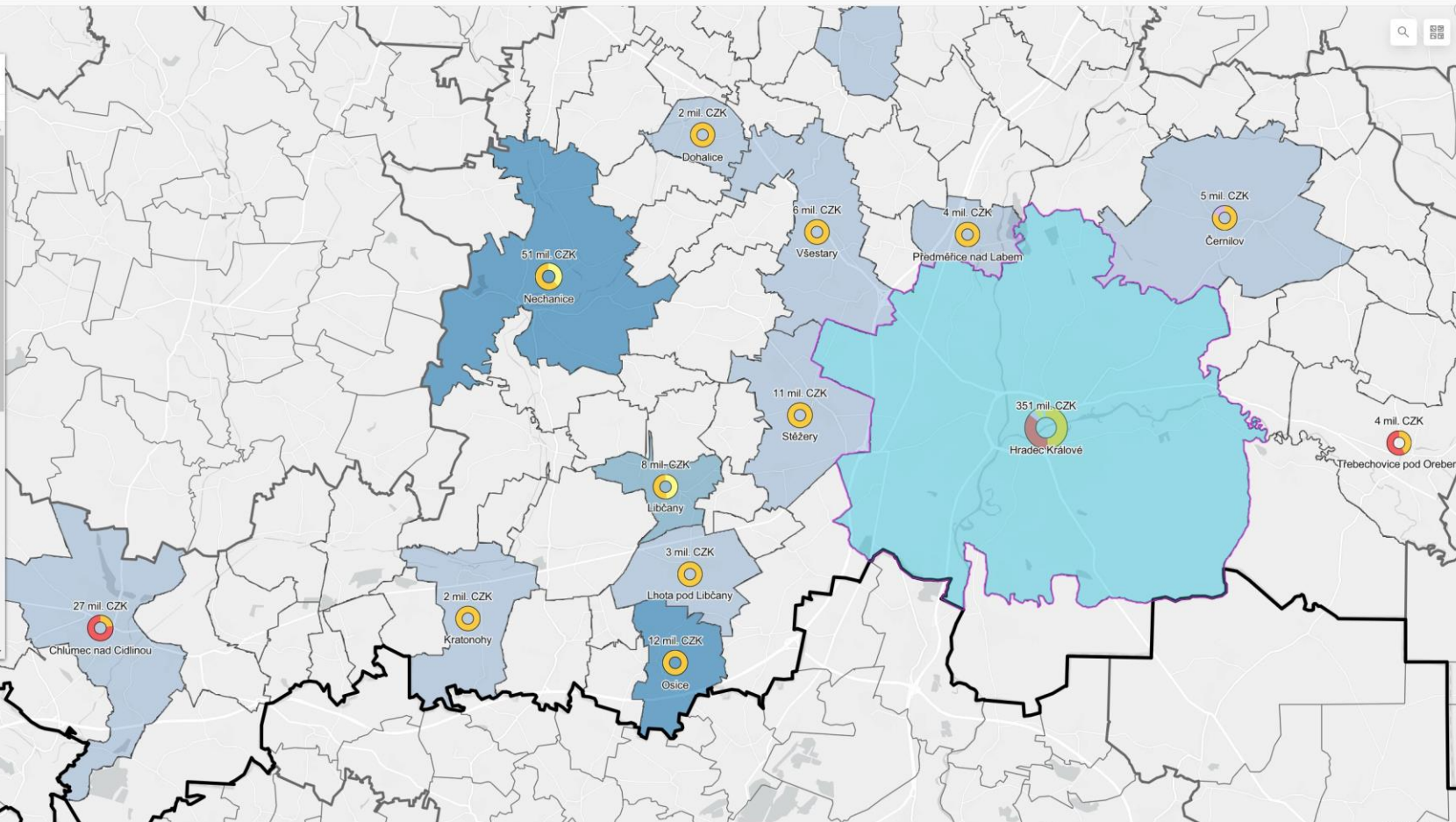
4.1 IROP integrované (CLLD)

Struktura CZV

Seznam projektů:

- [SC 2.4 ITI] Modernizace infrastruktury v ZŠ Kukleny: 9 991 744,75
- [SC 2.4 ITI] Modernizace infrastruktury v ZŠ Nový Hradec Králové: 9 924 144,72
- [SC 2.4 ITI] Modernizace infrastruktury v ZŠ J. Gočára: 8 970 891,88

Zobrazit vše
Celkem: 29



administrativní hranice

hranice kraje

hranice SO ORP

hranice obce

Obec: Celkové způsobilé výdaje za SC

Součet kategorií

- > 953 715 760
- 700 000 000
- 500 000 000
- 200 000 000
- < 196 551

Celkové způsobilé výdaje (cíle 2.4 + 4.1)	Celkové způsobilé výdaje na MŠ	Celkové způsobilé výdaje na ZŠ	Celkové způsobilé výdaje na SŠ	Celkové způsobilé výdaje na zaji.	Celkové způsobilé výdaje na spec.
489,5mil 28,2mld	33,5mil 6,4mld	262,3mil 13,3mld	152,9mil 6,1mld	16,6mil 1,6mld	24,2mil 763mil

Obec: Celkové způsobilé výdaje na obyvatele

CZV/OB celkem

- > 91 620 - 206 986
- > 48 227 - 91 620



Evaluace SC 2.3 IROP 2014-2020

- Výsledková evaluace SC 2.3 Zdravotnictví

Současný stav

- Vyhlášena veřejná zakázka, nabídky do 10.5.
- Zasedá hodnotící komise
- Plánované výstupy: vstupní zpráva, 3 průběžné prezentace, závěrečná zpráva a závěrečná prezentace zjištění a doporučení
- Předpokládané zahájení realizace evaluace: červen 2024
- Předpokládaný termín dokončení: červen 2025



8. Závěry z 5. zasedání MV IROP 2021-2027



Pořízení sanitních vozidel ZZS a zdravotnických přístrojů pro JČK
příjemce: ZZS Jihočeského kraje, dotace EU: 56 938 456 Kč

INTEGROVANÝ REGIONÁLNÍ
OPERAČNÍ PROGRAM

