

INTEGROVANÉ NÁSTROJE IROP



V IROP 2014—2020 jsou uplatněny tři typy integrovaných nástrojů (IN).

Sestupně podle alokace to jsou:



Integrované územní investice (ITI)



Komunitně vedený místní rozvoj (CLLD)



Integrované plány rozvoje území (IPRÚ)

IN se podílí na alokaci IROP následovně:


ITI 11,5 %

CLLD 8,2 %

IPRÚ 4,4 %

Podíl podpořených projektů dle typu nástroje

■ IPRÚ ■ CLLD ■ ITI ■ Individuální



Z hlediska podpořených projektů byly v ITI podpořeny projekty ve výši **14,6 mld. Kč**. V CLLD je velikost podpory projektů **7,5 mld. Kč** a v IPRÚ je to celkem **5,4 mld. Kč**.



Celkem bylo v IROP podpořeno **12 675 projektů**. Z toho je **3 631 podpořených projektů** v CLLD, **740 projektů** v ITI a **324 projektů** v IPRÚ.



Spolufinancováno
Evropskou unií



MINISTERSTVO
PRO MÍSTNÍ
ROZVOJ ČR

INTEGROVANÉ PROJEKTY VERSUS INDIVIDUÁLNÍ PROJEKTY

Výsledky IN v IROP

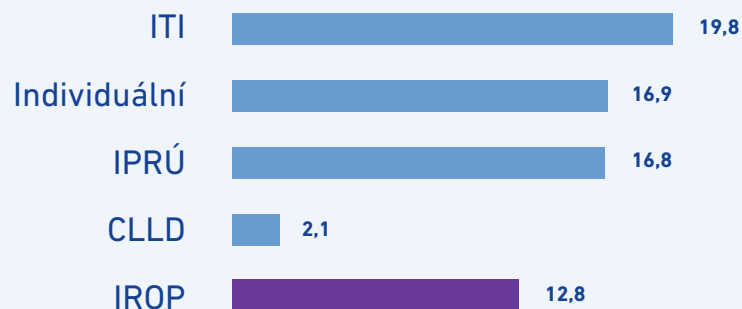
S podporou IROP vzniklo díky IN celkem **5 989 parkovacích míst**, což je téměř **69 % všech parkovacích míst z IROP**. Konkrétně ITI se podílí **51 % na všech parkovacích místech** z celého programu. ITI tvoří také **36 % všech pořízených vozidel pro veřejnou dopravu z IROP**.

IN mají **nadpoloviční většinu výsledků** i v počtu vybudovaných **přestupních terminálů** a **nových cyklostezek**.

V **sociální infrastruktuře** se podařilo z IN posílit **55 % podpořených zázemí pro sociální služby**, kde jich drtivá většina byla podpořena z CLLD. Obdobně bylo z IN podpořeno zhruba **56 % všech sociálních služeb z IROP**. V CLLD došlo k nejvyššímu navýšení počtu **kapacity klientů sociálních služeb** za jednotlivé programové nástroje – o **12 639 z celkových 28 019**.

Ve vzdělávání bylo z IROP podpořeno celkem **3 356 vzdělávacích zařízení** napříč všemi vzdělávacími stupni. Z toho téměř **58 %** bylo podpořeno z IN, konkrétně z CLLD to je téměř **40 % všech škol**.

Průměrná výše podpory projektu (mil. Kč)



Průměrně nejvyšší podporu získaly projekty v ITI v celkové výši **19,8 mil. Kč** na projekt. Dále to jsou **individuální projekty**, které získaly dotaci ve výši **16,9 mil. Kč**.

U projektů IPRÚ činí průměrná podpora zhruba **16,8 mil. Kč** a nejnižší je pro projekty v CLLD, kde je to zhruba **2 mil. Kč**.

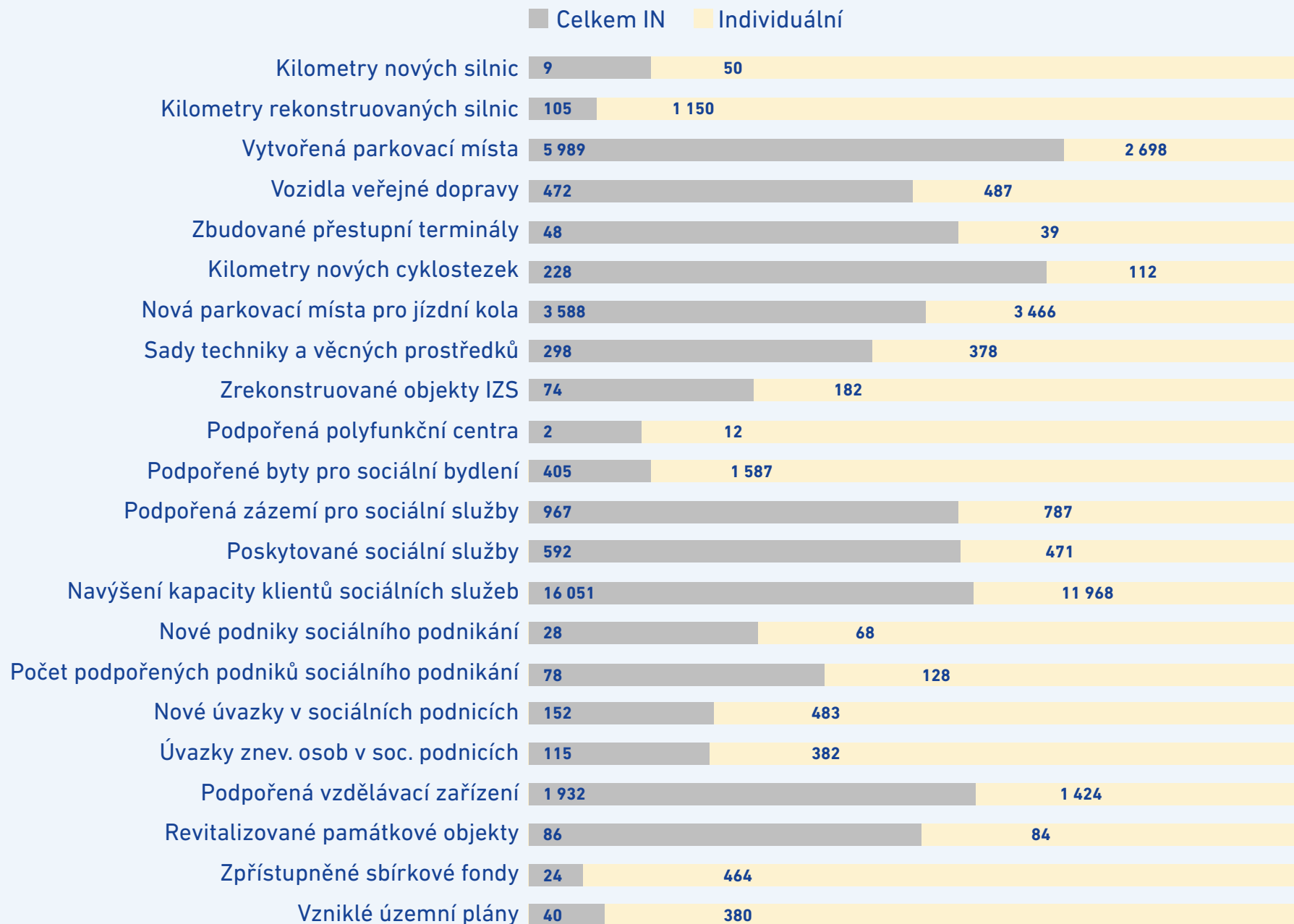


Spolufinancováno
Evropskou unií



MINISTERSTVO
PRO MÍSTNÍ
ROZVOJ ČR

Vybrané výsledky programu dle typu nástroje



VÝSLEDKY IN — IZS, DOPRAVA



Jednotlivé integrované nástroje nerealizují projekty ve všech specifických cílech. IN např. nepodpořily projekty z oblasti zdravotnictví nebo v oblasti zateplování.

V IZS je podpora jen ze strany **CLLD**. V **CLLD** bylo pořízeno **298 sad techniky a věcných prostředků pro záchranné složky** a bylo zrekonstruováno jejich **74 objektů**.

Díky **IROP vzniklo nebo bylo zrekonstruováno** v integrovaných projektech:



114 km silnic



5 989 parkovacích míst



472 vozidel pro veřejnou dopravu



228 km cyklostezek



3 588 parkovacích míst pro jízdní kola



Spolufinancováno
Evropskou unií



MINISTERSTVO
PRO MÍSTNÍ
ROZVOJ ČR

VÝSLEDKY IN — IZS, DOPRAVA



Specifický cíl	Indikátor	Dosažená hodnota			
		ITI	IPRÚ	CLLD	Celkem
1.1 Silnice	Km nových silnic	7	2	-	9
	Km rekonstruovaných silnic	84	21	-	105
1.2 Doprava	Vytvořená parkovací místa	4 456	1 091	442	5 989
	Vozidla veřejné dopravy	341	131	-	472
	Zbudované přestupní terminály	30	13	5	48
	Km nových cyklostezek	99	47	82	228
	Nová parkovací místa pro jízdní kola	2 715	442	431	3 588
1.3 IZS	Sady techniky a věcných prostředků	-	-	298	298
	Zrekonstruované objekty IZS	-	-	74	74



Spolufinancováno
Evropskou unií



MINISTERSTVO
PRO MÍSTNÍ
ROZVOJ ČR

VÝSLEDKY IN – SOCIÁLNÍ OBLAST, VZDĚLÁVÁNÍ, KULTURA, ÚZEMNÍ PLÁNY



Z integrovaných projektů vzniklo **405 sociálních bytů** (59 % v ITI).
Podpořeno bylo **967 zázemí sociálních služeb** (83 % v CLLD) a **592 sociálních služeb** (82 % CLLD).
Došlo také k **navýšení kapacity sociálních služeb o 16 051 klientů** (79 % v CLLD).



V oblasti sociálního podnikání výsledkově dominují projekty **CLLD**.
Celkem 61 podniků bylo podpořeno z **CLLD**.



Většina škol podpořených z **IROP** byla součástí integrovaných projektů – z **celkových 3 356 škol v programu** je jich souhrnně **1 932** za všechny integrované nástroje.
Z toho bylo **1 319** podpořeno z **CLLD**.



V oblasti kultury bylo revitalizováno v **IN 86 národních kulturních památek**, z toho je **63** v projektech **CLLD**. **Nejvíce podsbírek a sbírkových fondů** bylo zpřístupněných v projektech **ITI**.



Územní plány byly realizovány v **IN** pouze v **CLLD**, vzniklo jich celkem **40**.



Spolufinancováno
Evropskou unií



MINISTERSTVO
PRO MÍSTNÍ
ROZVOJ ČR

VÝSLEDKY IN – SOCIÁLNÍ OBLAST, VZDĚLÁVÁNÍ, KULTURA, ÚZEMNÍ PLÁNY

Specifický cíl	Indikátor	Dosažená hodnota			
		ITI	IPRÚ	CLLD	Celkem
2.1 Sociální infrastruktura	Podpořená polyfunkční centra	-	2	-	2
	Podpořené byty pro sociální bydlení	237	91	77	405
	Podpořená zázemí pro sociální služby	86	76	805	967
	Poskytované sociální služby	49	59	484	592
	Navýšení kapacity klientů sociálních služeb	1 690	1 722	12 639	16 051
2.2 Sociální podnikání	Nové podniky sociálního podnikání	4	4	20	28
	Počet podpořených podniků sociálního podnikání	12	5	61	78
	Nové úvazky v sociálních podnicích	47	11	93	152
	Nové úvazky znevýhodněných osob v sociálních podnicích	38	9	69	115
2.4 Vzdělávání	Podpořená vzdělávací zařízení	495	118	1319	1932
3.1 Kultura	Revitalizované památkové objekty	18	5	63	86
	Zpřístupněné sbírkové fondy	20	-	4	24
3.3 Územní plány	Vzniklé územní plány	-	-	40	40

Poznámky:

Všechny uvedené částky jsou za podíl podpory z EU, Evropského fondu pro regionální rozvoj.

Podíly alokace jednotlivých nástrojů na program jsou bez započtení programu REACT-EU, který není původní součástí programu. Podpořené projekty CLLD nezahrnují přibližně 2 mld. Kč na SC 4.2 Animace MAS, tj. náklady na administraci CLLD.

Jako podpořené projekty jsou chápány všechny projekty, kterým byl vydán právní akt o podpoře a jímž byly přislíbeny prostředky k financování.

Data platná k 1. 10. 2023 z MS2014+

Další informace k integrovaným nástrojům lze nalézt na webových stránkách Ministerstva pro místní rozvoj:

Pro programové období 2014+: <https://mmr.gov.cz/cs/microsites/uzemni-dimenze/ud-typy/uzemni-dimenze-2014-2020>

Pro programové období 2021+: <https://mmr.gov.cz/cs/microsites/uzemni-dimenze/regionalni-rozvoj>

Použité zkratky:

CLLD – Community-led Local Development, Komunitně vedený místní rozvoj

EU – Evropská Unie

IN – Integrované nástroje

IZS – Integrovaný záchranný systém

IPRÚ – Integrované plány rozvoje území

ITI – Integrated Territorial Investments; Integrované územní investice

IROP – Integrovaný regionální operační program

MS2014+ – Monitorovací systém 2014+

SC – Specifický cíl



Spolufinancováno
Evropskou unií



MINISTERSTVO
PRO MÍSTNÍ
ROZVOJ ČR